

Tagungsprogramm

Viszeralmedizin 2019

02. – 05. Oktober 2019, Wiesbaden

74. Jahrestagung der Deutschen Gesellschaft für Gastroenterologie, Verdauungs- und Stoffwechselkrankheiten mit Sektion Endoskopie

Kongresspräsident DGVS: Prof. Dr. med. Stefan Zeuzem, *Universitätsklinikum Frankfurt*

Vorsitzender Sektion Endoskopie: Prof. Dr. med. Ralf Jakobs, *Klinikum Ludwigshafen*

13. Herbsttagung der Deutschen Gesellschaft für Allgemein- und Viszeralchirurgie gemeinsam mit den Arbeitsgemeinschaften der DGAV

Präsident DGAV 2019/2020: Prof. Dr. med. Thomas Schiedeck, *Klinikum Ludwigsburg*

www.viszeralmedizin.com



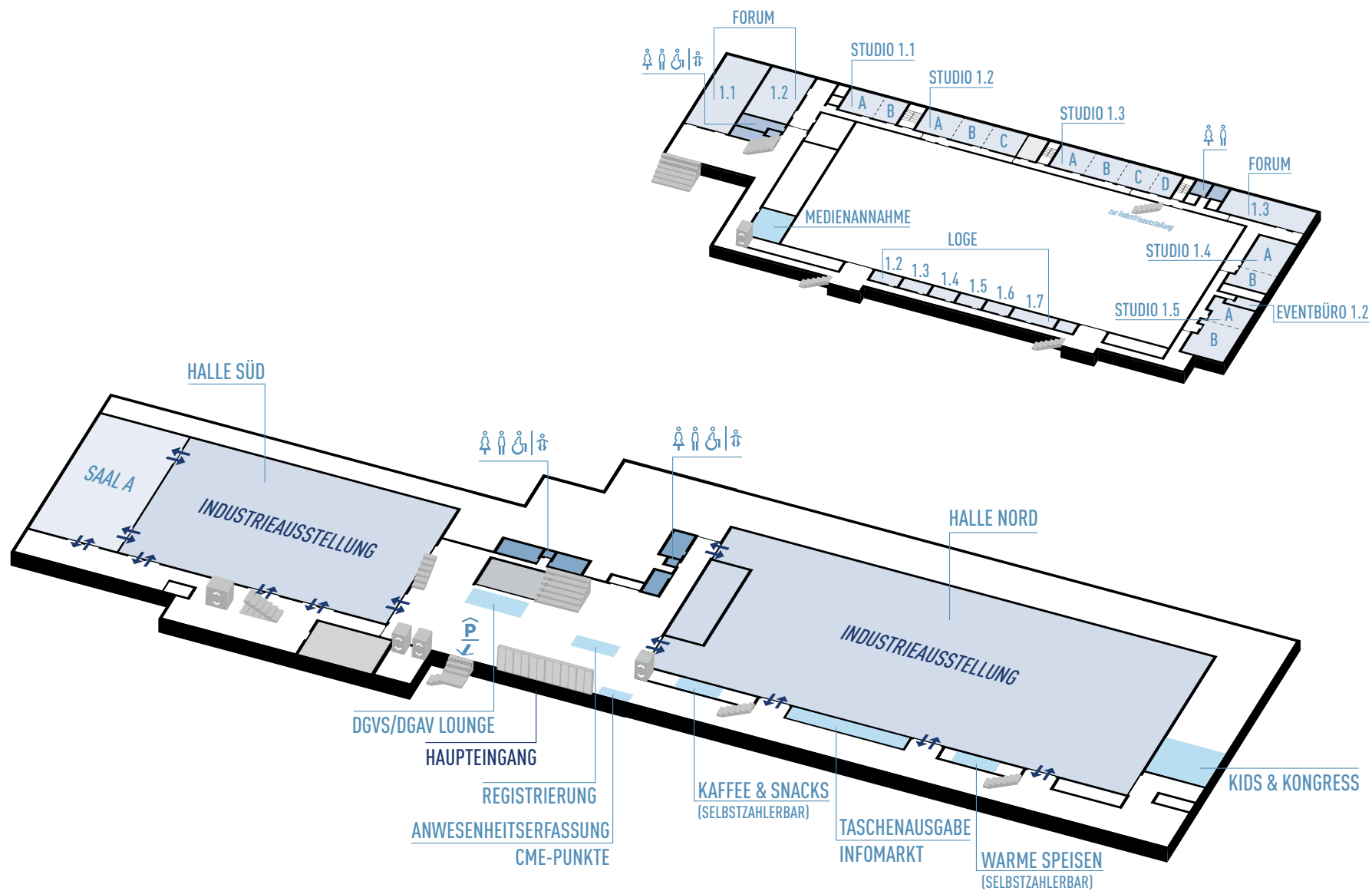
1913 **DGVS**

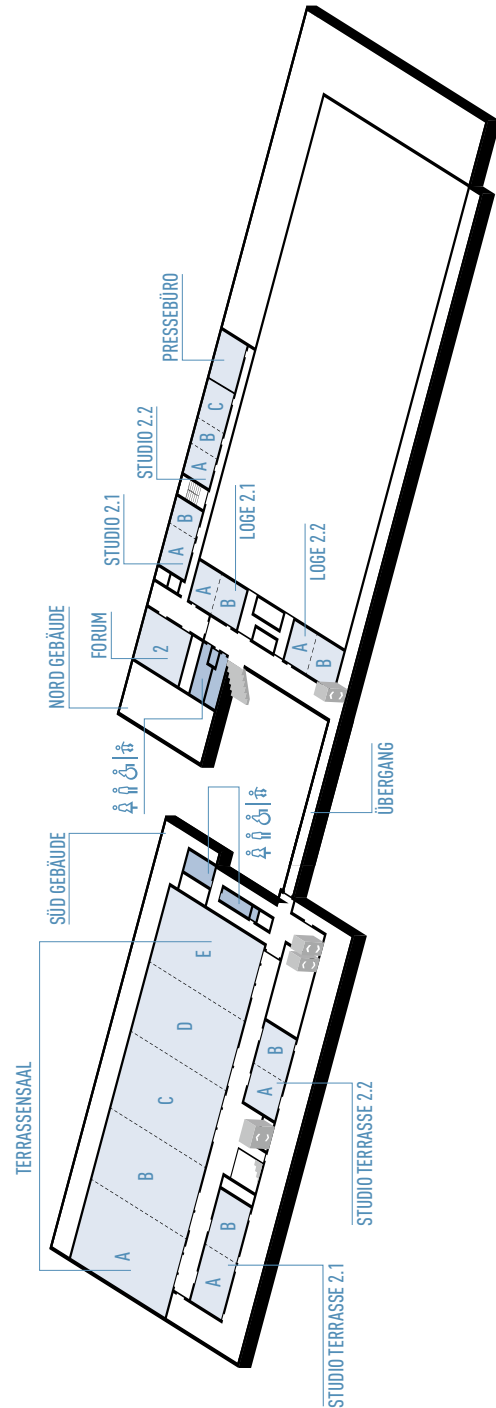
Deutsche Gesellschaft für
Gastroenterologie,
Verdauungs- und
Stoffwechselkrankheiten



Raumplan EG – Süd- und Nordgebäude

Raumplan 1. OG – Nordgebäude





Viszeralmedizin 2019

Gastroenterologie
Viszeralchirurgie

02. – 05. Oktober 2019, Wiesbaden

RheinMain CongressCenter – RMCC,
Friedrich-Ebert-Allee 1, 65185 Wiesbaden

74. Jahrestagung der Deutschen Gesellschaft für Gastroenterologie,
Verdauungs- und Stoffwechselkrankheiten mit Sektion Endoskopie

13. Herbsttagung der Deutschen Gesellschaft für Allgemein- und
Viszeralchirurgie gemeinsam mit den Arbeitsgemeinschaften der DGAV

www.dgvs.de | www.dgav.de

1913 **DGVS**
Deutsche Gesellschaft für
Gastroenterologie,
Verdauungs- und
Stoffwechselkrankheiten



Impressum

Herausgeber

Prof. Dr. med. Stefan Zeuzem
Prof. Dr. med. Thomas Schiedeck

Deutsche Gesellschaft für Gastroenterologie,
Verdauungs- und Stoffwechselkrankheiten e.V.

Olivaer Platz 7
10707 Berlin

Tel: 030. 31 98 31 50 05
Fax: 030. 31 98 31 50 09
Web: www.dgvs.de

Deutsche Gesellschaft für Allgemein-
und Viszeralchirurgie e.V.

Haus der Bundespressekonferenz
Schiffbauerdamm 40
Mietereinheit 3.200
10117 Berlin

Tel: 030. 23 45 86 56 20
Fax: 030. 23 45 86 56 25
Web: www.dgav.de

Stand

August 2019

Satz und Layout

yousign GmbH

Motzstraße 10
10777 Berlin

Tel: 030. 61 285 285
E-Mail: info@yousign.de
Web: www.yousign.de

Titelbild

Thomas Ott, Rhein-Main-Hallen GmbH

Druck

Joh. Walch GmbH & Co. KG

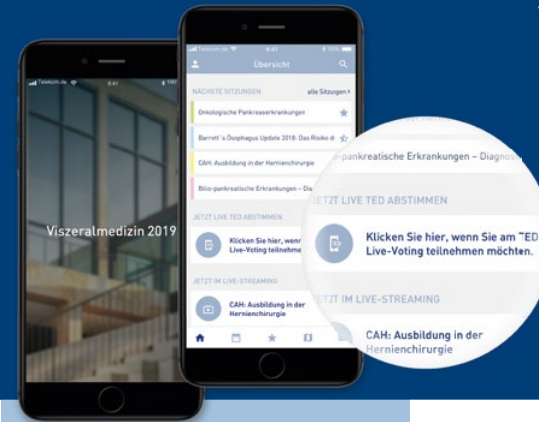
Im Gries 6
86179 Augsburg

Tel: 0821. 808 58 0
Fax: 0871. 808 58 39
E-Mail: kontakt@walchdruck.de
Web: www.walchdruck.de

Der Kongress
in einer Hand



VISZERALMEDIZIN 2019 Mobile App



Highlights:
Neue optimierte
Filtermöglichkeiten
Live-Voting (TED)
Live Streaming

- Anzeige aller Veranstaltungen inklusive Referenten, Abstracts, Zielgruppen und Kategorien
- Individueller Sitzungsplaner
- Die App ist erforderlich für die Teilnahme an Live-Votings (TED Sitzungen)
- Angebotene Sitzungen im Live Streaming verfolgen
- Auch offline nutzbar
- Volltextsuche

App zur Viszeralmedizin 2019

Die App zum Kongress hält nicht nur Informationen zum wissenschaftlichen Programm, Ausstellern und Sponsoren für Sie bereit, sondern ermöglicht es Ihnen angebotene Sitzungen im Live Streaming zu verfolgen und dient bei TED Sitzungen als Abstimmungswerkzeug.

Der integrierte Sitzungsplaner bietet Ihnen durch ein Filterverfahren die Möglichkeit, sich Ihr ganz persönliches Kongressprogramm ohne Registrierung zusammen zu stellen, welches Sie bequem in Ihren Outlook-Terminkalender exportieren und mit all Ihren mobilen Endgeräten problemlos synchronisieren können.

Jetzt kostenlos
downloaden!



Allgemeines	8	DEGEA-Kongress für Endoskopiefachberufe	245
Grußwort	12	Grußwort	246
Grußwort CACP	14	Allgemeine Hinweise	247
Kurzübersicht	16	DEGEA-Kongress	250
Zeittafeln	28	Viszeralmedizin Plus	257
Kurse	37	App zur Viszeralmedizin 2019	258
Wissenschaftliches Programm	55	Meet The Expert 2019 – Expertengespräche in der DGVS Lounge	259
Mittwoch, 02. Oktober 2019	55	DGVS Lounge	261
Donnerstag, 03. Oktober 2019	63	Bauchentscheidung – das Studentenprogramm auf der Viszeralmedizin ...	261
Freitag, 04. Oktober 2019	103	JUGA – Gastroenterologie gestalten	262
Samstag, 05. Oktober 2019	145	Rechtsberatung vor Ort	262
Abstracts	157	DGVS Online Akademie	263
Freie Kurzvorträge Donnerstag	158		
Freie Kurzvorträge Freitag	196		
Abstractpreise	236		
Abstractauswahlkomitee DGVS	238		
Abstractauswahlkomitee DGAV	240		
Abstractstatistik DGVS	242		
Abstractstatistik DGAV	243		

DGVS und DGAV	265
Ehrenpreisträger 2019	266
Ehrenmitglieder 2019	272
Preise & Stipendien der DGVS 2019	275
Vorstellung der Kongresssekretäre der Viszeralmedizin 2019	282
Mitgliederversammlung der DGVS	288
Gremiensitzungen DGVS	289
Gremiensitzungen DGAV	290
Gremien DGVS 2019	291
Ehrenmitglieder DGVS	302
Tagungen DGVS	303
Preisträger DGVS	306
Darstellung der DGAV und ihrer Initiativen	316
Preisträger der DGAV	321
Ehrenmitglieder der DGAV	324
Adressen	327
Adressen der Referenten, Vorsitzenden und Erstautoren der freien Kurzvorträge	328
Industrie	373
Transparenzkodex	374
Ausstellerplan EG – Süd- und Nordgebäude	380
Ausstellerliste	382

74. Jahrestagung der Deutschen Gesellschaft für Gastroenterologie, Verdauungs- und Stoffwechselkrankheiten mit Sektion Endoskopie

Kongressort	RheinMain CongressCenter – RMCC Friedrich-Ebert-Allee 1 65185 Wiesbaden
Kongresspräsident DGVS	Prof. Dr. med. Stefan Zeuzem Medizinische Klinik I Gastroent., Hepat., Pneum., Endokrin. Universitätsklinikum Frankfurt Theodor-Stern-Kai 7 60590 Frankfurt Tel.: 069. 63 01 45 44 Fax: 069. 63 01 87 676 E-Mail: zeuzem@em.uni-frankfurt.de
Kongresssekretäre	Priv.-Doz. Dr. med. Irina Blumenstein Priv.-Doz. Dr. med. Ulrike Mihm Prof. Dr. med. Johannes Vermehren

Vorsitzender Sektion Endoskopie	Prof. Dr. med. Ralf Jakobs Medizinische Klinik C mit Schwerpunkt Gastroenterologie Klinikum Ludwigshafen Bremsenstr. 79 67063 Ludwigshafen Tel.: 0621. 50 34 100 Fax: 0621. 50 34 114 E-Mail: medclu@klilu.de
Kongresssekretäre	Dr. med. Christian Dietrich Philipp Herberg

Organisation	Ass. jur. Dipl.-BW (VWA) Diana Kühne <i>Geschäftsführung</i> Annegret Rüb <i>Kongresssekretariat</i> Deutsche Gesellschaft für Gastroenterologie, Verdauungs- und Stoffwechselkrankheiten Olivaer Platz 7 10707 Berlin Tel: 030. 31 98 31 50 05 Fax: 030. 31 98 31 50 09 E-Mail: kongress@dgvs.de
--------------	---

In Zusammenarbeit mit

	Deutsche Gesellschaft für Ernährungsmedizin (DGEM)
Präsident	PD Dr. med. Frank Jochum <i>Berlin</i>
	AG Gastrointestinale Pathologie der Deutschen Gesellschaft für Pathologie (DGP)
1. Vorsitzender	Prof. Dr. med. Hendrik Bläker <i>Leipzig</i>
	Gesellschaft für pädiatrische Gastroenterologie und Ernährung (GPGE)
1. Vorsitzender	Dr. med. Martin Claßen <i>Bremen</i>

Organisation, Anmeldung, Hotelbuchung, Industrieausstellung	INTERPLAN Congress, Meeting & Event Management AG Landsberger Straße 155 80687 München Tel: 089. 54 82 34 56 Fax: 089. 54 82 34 44 E-Mail: viszeralmedizin@interplan.de
--	---

Veranstalter	Gastroenterologie Organisations GmbH
--------------	---

13. Herbsttagung der Deutschen Gesellschaft für Allgemein- und Viszeralchirurgie gemeinsam mit den Arbeitsgemeinschaften der DGAV

Präsident DGAV	Prof. Dr. med. Thomas Schiedeck Klinik für Allgemein-, Viszeral-, Thorax- und Kinderchirurgie Klinikum Ludwigsburg Posilipostraße 4 71640 Ludwigsburg Tel.: 07141. 99 66 501 Fax: 07141. 99 66 519 E-Mail: viszeralmedizin.2019@rkh-kliniken.de
Kongresssekretäre	Dr. med. Georg Leonhardt Dr. med. Christoph Marquardt Paul Matovu

In Zusammenarbeit mit den Chirurgischen Arbeitsgemeinschaften für

Tagungsvorsitz	Ambulante Chirurgie (CAAC) Dr. med. R. Wilke <i>Weißfels</i>
Tagungsvorsitz	Adipositas- und metabolische Chirurgie (CAADIP) Prof. Dr. med. D. Birk <i>Bietigheim-Bissingen</i>
Tagungsvorsitz	Colo-Proktologie (CACP) Prof. Dr. med. W. Kneist <i>Mainz</i>
Tagungsvorsitz	Endokrinologie (CAEK) Prof. Dr. med. K. Lorenz <i>Halle</i>
Tagungsvorsitz	Endoskopie und Sonographie (CAES) Prof. Dr. med. A. Königsrainer <i>Tübingen</i>
Tagungsvorsitz	Hernien (CAH) PD Dr. med. D. Weyhe <i>Oldenburg</i>
Tagungsvorsitz	Junge Chirurgen (CAJC) Dr. med. Dipl.-Phys. A. A. Röth <i>Aachen</i>

Tagungsvorsitz	Leber-, Galle- und Pankreaserkrankungen (CALGP) Prof. Dr. med. W. Uhl <i>Bochum</i>
Tagungsvorsitz	Minimal Invasive Chirurgie (CAMIC) Prof. Dr. med. A. Türler <i>Bonn</i>
Tagungsvorsitz	Militär- und Notfallchirurgie (CAMIN) Prof. Dr. med. K. J. Oldhafer <i>Hamburg</i>
Tagungsvorsitz	Oberer Gastrointestinaltrakt (CAOGI) Prof. Dr. med. D. Lorenz <i>Darmstadt</i>
Tagungsvorsitz	Assoziation Chirurgische Onkologie (ACO) Prof. Dr. med. Dr. h.c. P. Piso <i>Regensburg</i>
Tagungsvorsitz	Transplantationschirurgie (CAT) Prof. Dr. med. A. Pascher <i>Münster</i>

Organisation, Anmeldung, Hotelbuchung, Industrierausstellung	INTERPLAN Congress, Meeting & Event Management AG Landsberger Straße 155 80687 München Tel: 089. 54 82 34 56 Fax: 089. 54 82 34 44 E-Mail: viszeralmedizin@interplan.de
---	---

Veranstalter	DGAV GmbH
--------------	------------------

Liebe Kolleginnen, liebe Kollegen,

wir möchten Sie herzlich zur Viszeralmedizin 2019 vom 02. bis 05. Oktober 2019 nach Wiesbaden einladen!

Die Deutsche Gesellschaft für Gastroenterologie, Verdauungs- und Stoffwechselkrankheiten mit der Sektion für gastroenterologische Endoskopie (DGVS) begeht ihre 74. Jahrestagung zusammen mit der Deutschen Gesellschaft für Allgemein- und Viszeralchirurgie (DGAV) und den Arbeitsgemeinschaften in ihrer 13. Herbsttagung als gemeinsamen Kongress. Entgegen manchen Bauverzögerungen in Deutschland ist das RheinMain CongressCenter in Wiesbaden zeitgerecht fertiggestellt und zu einem baulich hervorragenden Kongresszentrum gestaltet worden. Das Kongresszentrum liegt auf dem Gelände der früheren Rhein-Main-Hallen, d.h. zentral in der Stadt in der Nähe des Kurparks.

Die Viszeralmedizin 2019 steht unter dem Motto „Viszeralmedizin – Interdisziplinär im Mittelpunkt der Medizin“. Bei aller erforderlichen Spezialisierung bleibt die Viszeralmedizin ein Fach mit dem Anspruch der zentralen Patientenversorgung, mit dem zentralen Anspruch auch einer Portalfunktion in Klinik und Praxis und der Kompetenz für eine ganzheitliche Betrachtung unserer Patientinnen und Patienten in der ambulanten, stationären und intensivmedizinischen Betreuung.

Die internistische und chirurgische Viszeralmedizin bildet gleichsam zum Generalisten wie auch zum Spezialisten aus, sie ist daher ein besonders attraktives Gebiet für die Weiterbildung junger Kolleginnen und Kollegen. Die Zukunft und die Stärke unseres Faches werden aber von der Rekrutierung der besten und engagiertesten jungen Ärztinnen und Ärzte abhängen. Daher wird der Kongress der Viszeralmedizin 2019 besonders auf die Fortbildungsinteressen unserer jungen Kolleginnen und Kollegen ausgerichtet sein.

Die Verdauungs- und Stoffwechselkrankheiten haben medizinisch und volkswirtschaftlich eine immense Bedeutung, die sich aufgrund der Organvielfalt aber (noch) nicht angemessen in der gesellschaftlichen Wahrnehmung widerspiegelt. In unserem ärztlichen und gesellschaftlichen Handeln sollten wir daher alles unternehmen, die Verdauungs- und Stoffwechselkrankheiten stärker in den Mittelpunkt der Medizin zu rücken. Ohne Anleihen aus den politischen Populismustendenzen zu nehmen, ist ein „Viszeralmedizin first“ nicht unangemessen, wenn wir unser Fach interdisziplinär im Mittelpunkt der Medizin zum Wohle unserer Patientinnen und Patienten ausrichten.

Fachliche Kompetenz, interdisziplinäre Kommunikation und Handeln erfordert eine regelmäßige, gemeinsame und qualitativ hochwertige Fortbildung. Diesem Anspruch möchten wir in einem abwechslungsreichen und vielseitigen Kongress gerecht werden. Wir freuen uns auf den gemeinsamen Austausch und Ihre Teilnahme an der Viszeralmedizin 2019.

Herzlichst, Ihre



**Prof. Dr. med.
Stefan Zeuzem**
Kongresspräsident DGVS



**Prof. Dr. med.
Thomas Schiedeck**
Präsident DGAV



**Prof. Dr. med.
Ralf Jakobs**
*Vorsitzender
Sektion Endoskopie*

Liebe Kolleginnen und Kollegen,

es ist mir eine besondere Freude, Sie zur diesjährigen Herbsttagung der Chirurgischen Arbeitsgemeinschaft für Coloproktologie (CACP) vom 03. – 05. Oktober 2019 nach Wiesbaden einzuladen.

An einem historisch beliebten Kongressort, im derzeit wahrscheinlich modernsten Versammlungszentrum Deutschlands, geht die CACP Tagung zum vierten Mal im Programm der Viszeralmedizin auf. „Interdisziplinär im Mittelpunkt der Medizin“ gehören wir genau da hin.

Das Programm spiegelt konsequent unsere Agenda wider. Gemeinsam mit der Deutschen Arbeitsgemeinschaft für chronisch entzündliche Darmerkrankungen (DAGED) werden wir eine spannende Sitzung zu neurogastrointestinalen Funktionsstörungen gestalten. Wir wollen die interdisziplinäre Entwicklung von viszeralmedizinischen Zentren aus Sicht der CACP transparent, kollegial aber auch kritisch mit Ihnen diskutieren. Die erfolgreichen Kooperationen mit der Assoziation Chirurgische Onkologie (ACO) und der Arbeitsgemeinschaft „Junge Chirurgen“ (CAJC) können unsere stabile, zukunftsorientierte Vernetzung durch Weiterbildungsvorträge auf hohem Niveau dokumentieren. Zu fachlichen Diskussionen auf allen Ebenen soll eine Videositzung beitragen, die auf bewährte und innovative Operationstechniken fokussiert ist. Am Samstagvormittag wird Ihnen Gelegenheit gegeben zu einem Hands-on Training im Rahmen eines koloproktologischen Workshops. Nutzen Sie die Gelegenheit, eigene Erfahrungen einzubringen und sich mit renommierten Tutoren direkt auszutauschen.

Ich freue mich, Sie bald in Wiesbaden begrüßen zu können

Ihr



A handwritten signature in black ink, which appears to read 'Werner Kneist'. The signature is fluid and cursive, written over a light-colored background.

Prof. Dr. med. Werner Kneist

Präsident CACP Herbsttagung

Kursangebot

Mittwoch, 02. Oktober 2019

09:00 – 17:00	Postgraduierten Kurs der DGVS: Seltene gastroenterologische Erkrankungen – eine häufige Herausforderung im klinischen Alltag	38
09:00 – 17:00	Postgraduiertenkurs der DGAV: Hot Topics in der Viszeralchirurgie	40
09:30 – 17:00	Postgraduiertenkurs der CAADIP: Metabolische Chirurgie – vom Zentrumsaufbau bis zum Komplikationsmanagement.	42
10:00 – 17:00	Laparoskopischer Nahtkurs	43
14:00 – 17:00	Ultraschall Refresher.	44
14:30 – 17:00	Intensivkurs Proktologie 2019: Therapieverfahren in der Proktologie.	45
11:30 – 13:30 15:00 – 17:00	Hands-on Trainingskurs zu endoskopisch-interventionellen Techniken (Teil Hämostase und Clips)	46
11:30 – 13:30 15:00 – 17:00	Hands-on Trainingskurs zu endoskopisch-interventionellen Techniken (Teil Stents)	47

Samstag, 05. Oktober 2019

10:00 – 13:30	Moderne gastrointestinale Funktionsdiagnostik 1: Anorektale Manometrie und mehr	48
10:00 – 13:30	Moderne gastrointestinale Funktionsdiagnostik 2: Hochauflösende (High Resolution) Manometrie der Speiseröhre . . .	48
09:00 – 17:00	Koloproktologischer Grundkurs des Berufsverbandes der Coloproktologen Deutschlands (BCD) In Zusammenarbeit mit der Deutschen Gesellschaft für Koloproktologie (DGK)	50
08:00 – 11:00	Hands-On Training koloproktologische Operationen (CACP)	52

Wissenschaftliches Programm

Mittwoch, 02. Oktober 2019

14:30 – 16:00	AG Transplantation	58
15:30 – 17:00	AG Fettlebererkrankung und Alkohol	58
15:30 – 17:00	AG Endoskopische Forschung	59
17:00 – 17:30	AG Sonographie	59
17:30 – 19:30	Festliche Abendveranstaltung anlässlich der Kongresseröffnung	60
Im Anschluss	Get Together im RMCC – Rhein Main CongressCenter	60

Donnerstag, 03. Oktober 2019

08:00 – 09:30	Die Zukunft gemeinsam gestalten	66
	„Wenn der Darm die Nerven verliert“	66
	Wenn Erkrankungen erwachsen werden – Transition als gemeinsame Aufgabe	67
	Ernährungsmedizin – das Nebeneinander von Unter-, Fehl- und Überversorgung	68
	Medikamentöse Therapie bei Patienten mit Leberzirrhose	68
	Translationale Diagnostik und Therapie des hepatozellulären Karzinoms	69
	Pankreaskarzinom – von den Grundlagen zur Therapie.	70
	BVGD Forum: Zukunft der Gastroenterologen – 2020 und danach	70
	Gastroenterologische Intensivmedizin	71
	CAMIC: Wohin geht die Behandlung der Refluxkrankheit	71
	ACO: Chirurgische Onkologie	72
	ACO & CAAC: Sarkome – Behandlung aus chirurgischer Sicht	72
	Endoskopie in deutschen und europäischen Leitlinien: Was ist aktuell empfohlen, wo geht die Entwicklung (wahrscheinlich) hin?	73
	Endoskopie ohne (natürliche) Grenzen – Standortbestimmungen	73
10:00 – 11:30	CED-Board: Komplexe Herausforderungen und interdisziplinäre Lösungen	74
	Perspektiven der Digitalisierung in der (Viszeral)medizin	74
	Optimierung viszeralmedizinischer Leistungen am Beispiel der Darmkrebszentren	75
	Hygiene und Infektionen in der Viszeralmedizin	75
	AG Junge Gastroenterologie: Frische Studien für die Gastroenterologie	76
	Hepatobiliäre Tumoren: Neue Therapieoptionen bei fortgeschrittenen Tumorstadien	76

Donnerstag, 03. Oktober 2019

10:00 – 11:30	Therapierefraktärer Aszites und hepatorenales Syndrom – Optionen bei Patienten ohne bzw. mit Transplantationsperspektive	77
	UEG-Retreat: Die klinisch wichtigsten Präsentationen	78
	Präzisionsmedizin – Realität und Fiktion	78
	ACO & CALGP: Pankreaskarzinom – mehr denn je enge Interdisziplinarität gefordert	79
	CAMIC: Learn from our neighbours – Implementierung minimal-invasiver Kolorektalchirurgie	80
	CAOGI: Video-Sitzung – Technik und Teaching minimalinvasiver Operationen am oberen Gastrointestinaltrakt	80
	CAH: Zertifizierung & Co – Von Qualitätsindikatoren bis zur Ergebnisqualität	81
	Meine schlimmste Komplikation... und was ich daraus gelernt habe! Individuelle Erlebnisse – „ex post“ kritisch reflektiert	81
13:30 – 15:00	Data Mining – Chancen und Risiken	82
	Transplantationsmedizin	82
	Forschungsförderung im Ausland und die Erfahrungen nach der Rückkehr in die deutsche Universitätsmedizin	83
	DRG interaktiv: Bewegung an der Sektorengrenze – ambulant/stationäre Behandlungskonzepte	84
	Cross-Talk: Infektiologie und Gastroenterologie	84
	Klinisches Management der Alkoholkrankheit	86
	Personalisierte Darmkrebsvorsorge – Blick auf die Version 4.0	86
	Cross-Talk: CED und rheumatologische Erkrankungen	87
	Gastroenterologie und Hepatologie in der Schwangerschaft	88
	Risikomanagement und Patientensicherheit	88
	ACO & CAMIC: Onkologischer Benefit durch die MIC – eine kritische und evidenzbasierte Betrachtung	89
	ACO & CAJC: Onkologische Basics für das Tumorboard	90
	How I do it? Tipps und Tricks aus der Praxis für die Praxis	91

Donnerstag, 03. Oktober 2019

15:30 – 17:00	Nachts in der Notaufnahme – wer gewinnt den Pokal?	92
	Leber-Board: Komplexe Herausforderungen und interdisziplinäre Lösungen	93
	NASH – interdisziplinäre Perspektiven	94
	Medikamentöse Tumorthherapie in der gastroenterologischen Praxis	94
	Rauchen – klinische Bedeutung in Gastroenterologie und Hepatologie	95
	Mikrobiota und Mikrobiotatransfer	95
	Sporadisches und hereditär nicht-polypöses und polypöses kolorektales Karzinom	96
	CAT: Transplantation – Indikation, Zeitpunkt und Strategie	96
	ACO & CAMIC: Hot Topics Rektumkarzinomchirurgie	97
	CAH: Aktuelle Aspekte im perioperativen Management in der Hernienchirurgie – von der Antikoagulation bis zur Schmerztherapie	97
	ACO & CAEK: Endokrine Chirurgie – Aktuelle onkologische Aspekte	98
	Subepitheliale Tumore im oberen Gastrointestinaltrakt	98
	Innovationsforum – Status und Perspektiven in der Endoskopie 2019	99
17:30 – 19:00	CAT: Transplantation – Qualität und Struktur	100
	CAMIN: Komplikationsmanagement in der kolorektalen Chirurgie	100
	ACO & CAEK – Endokrine Chirurgie: Tipps & Tricks	101
17:30 – 18:30	DGVS Mitgliederversammlung	101

Freitag, 04. Oktober 2019

07:30 – 08:15	AG Gastrointestinale Onkologie (AGIO)	106
	AG Komplikationen der Leberzirrhose	106
	AG Neurogastroenterologie und Motilität & Psychosomatik in der Gastroenterologie	106
	AG Geriatrie Gastroenterologie	107
	AG Gastroenterologische Intensivmedizin	107
	AG Infektiologie	108
	AG Geschlechterforschung in der Viszeralmedizin	108
	AG Pankreas	108
	AG Gastroenterologische Palliativmedizin	109
	AG DACHED	109
	AG Ernährungsmedizin	109
08:30 – 10:00	Frühkarzinome und Precursor-Läsionen: Endoskopische Diagnostik und Management	110
	Pankreatologie im Grenzbereich zwischen Gastroenterologie und Viszeralchirurgie	110
	Patient in der Palliation: Viszeralmedizinische Herausforderungen	111
	Neue Strategien in der CED-Therapie	112
	Ambulante Gastroenterologie: Heute – Morgen – Übermorgen	113
	Innovationen in der Sonographie	114
	Innovationsfonds des GBA – gastroenterologische Projekte	114
	Die Darm-Hirn-Achse – wer regiert wen?	115
	NASH – die neue Epidemie?	116
	Früherkennung bei gastrointestinalen Tumoren: Wer? Wie? Wie oft?	116

Freitag, 04. Oktober 2019

08:30 – 10:00	ACO & CACP: Koloproktologie – aktuelle onkologische Aspekte	117
	CAAC: Ausbildungskonzepte in der ambulanten Chirurgie – wie leite ich richtig an?	117
	ACO & CAEK: Endokrine Chirurgie: – „How to do it“	118
	Endoskopie-Organisation und juristische Belange in Klinik und Praxis	118
10:30 – 12:00	Tumor-Board: Komplexe Herausforderungen und interdisziplinäre Lösungen bei oligometastasierten Patienten	119
	Chronische Pankreatitis und inzidentelle zystische Pankreasläsionen	119
	Viszeralmedizinische Intensivmedizin	120
	Die Lawine des 21. Jahrhunderts rollt: Konzepte gegen die Adipositas	121
	Digitalisierung in der Aus- und Weiterbildung: Von e-Learning bis zur OP-Simulation	121
	Elastographie – sinnvolle Ergänzung in der bildgebenden Diagnostik?	122
	Welche Informationen bringen uns Registerstudien?	122
	Virale Hepatitiden	123
	ACO & CALGP: Gallenblasenkarzinom – Bewährtes und Neues zum Management: ein Update 2019	123
	CACP: Koloproktologie – Strukturentwicklung im Kontext interdisziplinärer Zentren	124
	CAES: Endoskopisches Komplikationsmanagement und darüber hinaus	124
	Operationsindikation – Operationszeitpunkt	126
	Dünndarmendoskopie aktuell	126
10:30 – 11:30	Mitgliederversammlung des BVGD	127

Freitag, 04. Oktober 2019

15:00 – 16:30	Viszeralmedizin 5.0 – Fiction und Future	127
	Kontroversen in der Therapie des Rektumkarzinoms	128
	Mein erster Dienst in der Viszeralmedizin	128
	Viszeralmedizin im hohen Lebensalter	129
	Duodenal- und Papillentumoren: Endoskopische und chirurgische Differenzialtherapie	129
	Therapie chronisch-entzündlicher Darmerkrankungen bei speziellen Patientenpopulationen	130
	Autoimmune Lebererkrankungen	130
	Klinische Forschung in Deutschland	131
	CALGP: Operieren wir zu viel? DGAV-konsenterte OP-Indikationen bei benignen LGP-Erkrankungen	132
	CACP: Koloproktologie Videositzung – details short'n snappy	132
	ACO & CAOGI: Aktuelle Aspekte der onkologischen Chirurgie am oberen Gastrointestinaltrakt	133
	Videoforum Endoskopie: Lehrreich – gut dokumentiert – praxisnah kommentiert!	134
17:00 – 18:30	Ösophagus und Magen: Interdisziplinäres Update	135
	Bauchentscheidung: Ab in die Viszeralmedizin	135
	„Oldies but Goodies“: Medikamente für das längere Leben – eine kritische Bestandsaufnahme	136
	Akut-auf-Chronisches-Leberversagen (ACLF)	136
	Stoffwechselerkrankungen und ihre Relevanz für den Gastroenterologen	137
	Chronisch-entzündliche Darmerkrankungen – allgemeine Therapiestandards	138
	Immuntherapien bei gastrointestinalen Tumoren – eine Standortbestimmung	139
	Freiwilliger Verzicht auf Nahrung und Flüssigkeit (FVNF) – Suizid oder nicht?	139

Freitag, 04. Oktober 2019

17:00 – 18:30	CAMIN: Komplikationsmanagement in der Gallengangs-Chirurgie	140
	CACP: Koloproktologie – Komplikation und Komplikationsmanagement	140
	CAADIP: Metabolische Chirurgie – Endorgane im Focus	142
	Hepatobiliäre Endoskopie	142
	Was Sie schon immer wissen wollten... und noch nie zu fragen wagten? Kurze Antworten auf alltägliche Fragen mit Evidenz und Eminenz	143

Samstag, 05. Oktober 2019

08:00 – 09:30	Allergische und immunologische Enteropathien sowie Unverträglichkeiten	148
	Aktuelle Proktologie	148
	Komplikationsmanagement durch und bei Endoskopie	149
10:15 – 11:45	Wenn's brennt: Therapieberatung des refluxkranken Patienten	149
	Darmkrebsfrüherkennung: Update 2019	150
	ACO: Aktuelle Aspekte der chirurgischen Onkologie	151
12:00 – 13:15	Highlight Sitzung: Wichtige Entwicklungen 2019 und Perspektiven 2020	151

Bereich/Raum	09:00 – 12:00	12:15 – 13:15	13:30 – 15:00	15:30 – 17:00	17:30 – 19:30	19:30
2.0G Süd	Terrassen-saal B Postgraduiertenkurs der DGVS: Seltene gastroenterologische Erkrankungen – eine häufige Herausforderung im klinischen Alltag	Pause, Besuch der Industriesymposien				
2.0G Süd	Terrassen-saal C				Festliche Eröffnung d. Viszeralmedizin 2019	
2.0G Süd	Terrassen-saal D Postgraduiertenkurs der DGAV: Hot Topics in der Viszeralchirurgie					
2.0G Süd	Terrassen-saal E Laparoskopischer Nahtkurs					
2.0G Süd	Terrassen-saal A			Ultraschall Refresher		
1.0G Nord	Forum 1.2	Der Magen: Das Tor zum Darm-Mikrobiom				
2.0G Nord	Forum 2	Innovationen in der CED- Therapie durch Biosimilars?!		Intensivkurs Proktologie		
1.0G Nord	Forum 1.3	Postgraduiertenkurs der CAADIP: Metabolische Chirurgie – vom Zentrumsaufbau bis zum Komplikationsmanagement	Pause, Besuch der Industriesymposien			
2.0G Nord	Loge 2.2 A + B	Trainingskurs zur Transanalen Endoskopischen Operationen TEO				
2.0G Nord	Loge 2.1 A + B	Morbus Wilson – Neues zu Diagnostik und Therapie		AG Transplantation		
1.0G Nord	Studio 1.4 A + B			Bauchentscheidung: Das Studentenprogramm der Viszeralmedizin		
1.0G Nord	Studio 1.5 B	Transanale Irrigation – Aufwand u. nutzen!			AG Fettlebererkrankung und Alkohol	
2.0G Süd	Studio- terrasse 2.1 A + B	Hands on Kurs Stents			Hands on Kurs Stents	
2.0G Süd	Studio- terrasse 2.2 A + B	Hands on Kurs Hämostase			Hands on Kurs Hämostase	
1.0G Nord	Studio 1.2 B				AG Endoskopische Forschung (AG der Sektion Endoskopie)	
2.0G Nord	Studio 2.1 A				AG Sono- graphie	

Get Together

Gastroenterologie	Chirurgie	Endoskopie	Interdisziplinär
Sitzungen der DGVS AG	CACP Jahrestagung	Sonstige Sitzungen	

Meet The Expert	Freie Kurzvorträge
Industriesymposien/ -kurse – siehe Industrieprogramm	

Bereich/Raum	07:30 – 08:00	08:00 – 09:30	10:00 – 11:30	12:00 – 13:00	13:30 – 15:00	15:30 – 17:00	17:30 – 19:00	
EG Süd	Saal A	Endoskopie in deutschen und europäischen Leitlinien: Was ist aktuell 73	CED-Board: Komplexe Herausforderungen 74		How I do it? Tipps und Tricks aus der Praxis 91	NASH – interdisziplinäre Perspektiven 94		
1.0G Nord	Forum 1.1	CAMIC: Wohin geht die Behandlung der Refluxkrankheit 71	Perspektiven der Digitalisierung in der (Viszeral)medizin 74	Moderne Konzepte in der Kolonchirurgie	Data Mining – Chancen und Risiken 82	Nachts in der Notaufnahme 92	Mitgliederversammlung DGVS 101	
1.0G Nord	Forum 1.2	ACO: Chirurgische Onkologie 72	ACO & CALGP: Pankreaskarzinom 79	Hepatosplenomegalie und nun?	Risikomanagement und Patientensicherheit 88	Subepitheliale Tumoren im oberen GI-Trakt 98		
1.0G Nord	Forum 1.3	KLK und ALGK: Gemeinsame Sitzung 66	Optimierung viszeralmedizinischer Leistungen 75	Intensivmed. Probleme bei Leberzirrhose	Transplantationsmedizin 82	Medikament. Tumorthapie i. d. gastroent. Praxis 94		
1.0G Nord	Studio 1.3 B	ACO & CAAC: Sarkome – Behandlung aus chirurgischer Sicht 72	AG Junge Gastroenterologie: Frische Studien für die Gastroenterologie 76		Forschungsförderung im Ausland 83	CAT: Transplantation 96	CAT: Transplantation: Qualität und Struktur 100	
1.0G Nord	Studio 1.4 A + B	Wenn Erkrankungen erwachsen werden – Transition 67	CAMIC: Learn from our neighbours 80	Das Wiesbadener Leber – Summit	ACO & CAMIC: Onkologischer Benefit 89	ACO & CAMIC: Hot Topics Rektumkarzinomchir. 97	CAMIN: Komplikationsmanagement 100	
2.0G Süd	Terrassen-saal A	Ernährungsmedizin 68	Hepatobiliäre Tumoren: Neue Therapieoptionen 76	Die Zukunft der Dünn-darmendoskopie	DRG Interaktiv 84	CAH: Aktuelle Aspekte im periop. Management 97		
2.0G Süd	Terrassen-saal B	„Wenn der Darm die Nerven verliert“ 66	Meine schlimmste Komplikation... was ich daraus gelernt habe! 81	Management der HE	Cross-Talk: Infektiologie und Gastroenterologie 84	Leber-Board: Komplexe Herausforderungen 93		
2.0G Süd	Terrassen-saal C	Medikamentöse Therapie bei Patienten mit Leberzirrhose 68	Therapieresistenter Aszites und hepatorales Syndrom 77	Crohn Colitis Kontroversen	Klinisches Management der Alkoholkrankheit 86	Rauchen – Bedeutung in Gastroenterologie 95		
2.0G Süd	Terrassen-saal D	Endoskopie ohne (natürliche) Grenzen – Standortbestimmungen 73	CAOGI: Video-Sitzung: OP Technik und Teaching am o. GI 80	Möglichkeiten C. ulcerosa Therapie	Personalisierte Darmkrebsvorsorge 86	Innovationsforum – Status und Perspektiven 99		
2.0G Süd	Terrassen-saal E	Translationale Diagnostik und Therapie des hepatozellulären Karzinoms 69	UEG-Retreat: Die klinisch wichtigsten Präsentationen 78	Spannende Fälle aus der CED-Sprechst.	Cross-Talk: CED u. rheumatolog. Erkrankung 87	Mikrobiota und Mikrobiotatransfer 95		
2.0G Nord	Forum 2	Pankreaskarzinom – von den Grundlagen zur Therapie 70	Präzisionsmedizin – Realität und Fiktion 78	Neue Horizonte in der Therapie der CED	Schwanger. i.d. Gastro.-Hepatology 88	Sporadisches und hereditäres KRK 96		
2.0G Nord	Loge 2.1 A + B	BVGD Forum: Zukunft der Gastroenterologen – 2020 und danach 70	CAH: Zertifizierung & Co: Von Qualitätsindikatoren bis Ergebnisqualität 81	MV CAH 290			MV CAADIP 290	
2.0G Nord	Loge 2.2 A + B	Gastroenterologische Intensivmedizin 71	Hygiene und Infektionen in der Viszeralmedizin 75	Rezidivierender Aszites	ACO & CAJC: Onkol. Basics für d. Tumorboard 90	ACO & CAEK: Endokrine Chirurgie 98	ACO & CAEK: Endokrine Chirurgie: Tipps & Tricks 101	
1.0G Nord	Studio 1.2 B	MV CALGP 290	MV CAES 290	MV ACO 290	MV CAT 290	MV CAOGI 290	MV CAMIC 290	
2.0G Nord	Studio 2.1 A	MV CAAC 290	MV CAJC 290	MV CAMIN 290				
2.0G Süd	Studio-terrasse 2.1 A	Zelluläre grundlagenorientierte Hepatologie: Zellkulturen, Organoide, Omics 158	PBC -PSC – IgG4 165	Tiermodelle für ACLF, Leberregeneration 174	CCC und NET 181	Epidemiologie und Mortalitätsrisiken der Leberzirrhose 187	Komplikationen der Leberzirrhose 192	
2.0G Süd	Studio-terrasse 2.1 B	Hepatitis C 161	NAFLD 169	Transplantation 175	Erkrankungen des Ösophagus 180	Malignome im Ösophagus: Molekularbiologie – Tumorgenese 183	Malignome im Ösophagus/Magen: OP-Techniken 188	
2.0G Süd	Studio-terrasse 2.2 A	Endoskopische Notfälle und Komplikationsmanagement 163	Endoskopische Diagnostik: Farbe, Laser, künstliche Intelligenz 168	Von der Lehre bis zur Ökonomie 172	Biliopankreatische Interventionen 178	Akute und Chronische Pankreatitis 185	Pankreas: Operationstechniken, Komplikationsmanagement 193	
2.0G Süd	Studio-terrasse 2.2 B	CED: Biomarker und prognostische Faktoren 159	CED: Grundlagenforschung 166	Seltene Erkrankungen des Dünndarms 171	Infektionen und Notfälle 177	Hepatobiliäre Chirurgie 184	Autoimmunhepatitis, Alpha-1-Antitrypsin-Mangel 190	
EG Süd	DGVS Lounge		Qualitätsmessung in der Gastroenterologie: Geht das? 259	Gastroenterologie – Karrierewege 259	Komplikationen der Leberzirrhose – behandeln und vermeiden 259	CED: Nutzen individualisierte Therapie 259	PPI: Segen oder Teufelszeug? 259	DRG und stationäre Abrechnung 259

Gastroenterologie	Chirurgie	Endoskopie	Interdisziplinär
Sitzungen der DGVS AG	CACP Jahrestagung	Sonstige Sitzungen	

Meet The Expert	Freie Kurzvorträge
Industriesymposien/ -kurse – siehe Industrieprogramm	

Bereich/Raum	07:30 – 08:15	08:30 – 10:00	10:30 – 12:00	12:30 – 13:30	13:45 – 14:45	15:00 – 16:30	17:00 – 18:30	
EG Süd Saal A		Neue Strategien in der CED-Therapie 112	Tumor-Board: Komplexe Herausforderungen 119			Videoforum Endoskopie 134	„Oldies but Goodies“ 136	
1.0G Nord Forum 1.1	AG Gastrointestinale Onkologie (AGIO) 106	Ambulante Gastroenterologie: Heute – Morgen 113	Chronische Pankreatitis und zystische Pankreasläsionen 119	Erfolgsgeschichte FXR	Eosinophile Ösophagitis – Perspektiven 2019	Viszeralmedizin 5.0 – Fiction und Future 127	Akut-auf-Chronisches-Leberversagen (ACLIF) 136	
1.0G Nord Forum 1.2	AG Komplikationen der Leberzirrhose 106	Innovationen in der Sonographie 114	ACO & CALGP: Gallenblasenkarzinom 123	30 Jahre HCV	Hält Immunonko. bald Einzug i. d. Behandlung	Kontroversen in der Therapie des Rektumkarzinoms 128	CAMIN: Gallengangs-Chirurgie 140	
1.0G Nord Forum 1.3		Innovationsfonds GBA – gastroenterologische Projekte 114	Elastographie – sinnvolle Ergänzung? 122		Ein neuer Standard in der Robotik: Dexter	CALGP: Operieren wir zu viel? 132	Stoffwechselerkrankungen in der Gastroent. 137	
1.0G Nord Studio 1.4 A + B	AG Neurogastro. und Motilität & AG Psychosomatik 106	ACO & CACP: Koloproktologie 117	CACP: Koloproktologie – Strukturentwicklung 124	Advanced Imaging in der Endoskopie	Medizin zwischen Klinik und Praxis	CACP: Koloproktologie Videositzung 132	CACP: Koloproktologie: Komplikationsmanagement 140	
1.0G Nord Studio 1.5 B	AG Geriatriische Gastroenterologie 107	CAAC: Ausbildungskonzepte in der ambulanten Chir. 117	Welche Informationen bringen uns Registerstudien? 122	Refraktärer Aszites	i.v. Eisenpräparate Wirksamkeit		CAADIP: Metabolische Chirurgie: Endorgane im Focus 142	
2.0G Süd Terrassen-saal A	AG Gastroenterologische Intensivmedizin 107	Frühkarzinome und precursor-Läsionen 110	Dünndarmendoskopie aktuell 126	1 Jahr Xeljanz in der CU: Erfahrungsaustausch	Der CED Patient ein interdisziplinärer Fall	Mein erster Dienst in der Viszeralmedizin 128	Hepatobiliäre Endoskopie 142	
2.0G Süd Terrassen-saal B		Endoskopie-Organisation und juristische Belange 118	DEGEA 250	DEGEA				
2.0G Süd Terrassen-saal C	AG Infektiologie 108	Die Darm-Hirn-Achse – wer regiert wen? 115	Viszeralmedizinische Intensivmedizin 120	VARSITY: Neue Erkenntnisse	Therapie des Morbus Crohn	Therapie chronisch-entzündlicher Darmerk. 130	Chronisch-entzündliche Darmerkrankungen 138	
2.0G Süd Terrassen-saal D	AG Geschlechterforschung in der Viszeralmedizin 108	NASH – die neue Epidemie? 116	Virale Hepatitiden 123	M. Crohn als lebens-langer Begleiter	Zukunft von Humanalbumin b. Leberzirr.	Viszeralmedizin im hohen Lebensalter 129	Was Sie schon immer wissen wollten... 143	
2.0G Süd Terrassen-saal E		Früherkennung bei gastro-intestinalen Tumoren 116	Die Lawine des 21. Jahrhunderts rollt 121	Immunonkologie – Schlüssel zur Therapie?	Hot Topics 2019	Autoimmune Lebererkrankungen 130	Ösophagus und Magen: Interdisziplinäres Update 135	
2.0G Nord Forum 2	AG Pankreas 108	Pankreatologie im Grenzbereich 110	CAES: Endoskopisches Komplikationsmanagement 124	Mikrobiom – bei funkt. Verdauungsstörungen	Versorgung Kurzdarmsyndrom	Duodenal- und Papillentumoren: Differenzialtherapie 129	Immuntherapien bei gastro-intestinalen Tumoren 139	
2.0G Nord Loge 2.1 A + B	AG Gastroenterologische Palliativmedizin 109	Patient in der Palliation 111	Digitalisierung in der Aus- und Weiterbildung 121	Eisenmangel-Management bei CED	EUS / Sonographie – Handwerk / Kunst	Klinische Forschung in Deutschland 131	Freiwilliger Verzicht auf Nahrung u. Flüssigkeit 139	
2.0G Nord Loge 2.2 A + B	AG DACED 109	ACO & CAEK: Endokrine Chirurgie: – „How to do it“ 118	Operations-Indikation – Operationszeitpunkt 126	Zebras sind häufiger als man denkt	Smart Simplicity: Mesalazin neu	ACO & CAOGI: Aspekte der onkologischen Chirurgie 133	Bauchentscheidung: ab in die Viszeralmedizin 135	
1.0G Nord Studio 1.2 B	AG Ernährungsmedizin 109		MV BVGD 127					
1.0G Nord Studio 1.3 C + D	MV CACP 290		JUGA – Planungstreffen 262					
1.0G Nord Studio 1.2 A		Gründungsveranstaltung der CA-ROBIN 290						
2.0G Süd Studio-terrasse 2.1 A		Adipositas und metabolische Intervention 196	Erkrankungen des endokrinen Systems 202	CED-Versorgung: Real World 208	Entzündung und Infektionen 215	Robotic und minimal-invasive Chirurgie 221	Hepatitis B 229	
2.0G Süd Studio-terrasse 2.1 B		Endoskopische Resektionstechniken 197	Therapien am Ösophagus 203	Koloskopie, Diagnostik, Vorbereit. 210	Was gibt es Neues: ESD-Devices und LAMS 216	Chirurgie des Häufigen: Hernien – Appendizitis 223	Onkologie: Grundlagenforschung 227	Kolorektales Karzinom 234
2.0G Süd Studio-terrasse 2.2 A		Kolon-Neoplasien: Von der Detektion zur chirurgischen Therapie 200	Rektumchirurgie 206	Magenkarzinom: Diag. u. Prognose 214	Pankreaskarzinom: Molekular – Tumorgenese 219	Pankreaskarzinom: Molekular – Prognose 224	Pankreaskarzinom: Medikamentöse Therapie 231	
2.0G Süd Studio-terrasse 2.2 B		HCC und Leberfiliae: Grundlagenforschung 198	Therapie des HCC 204	Pfortaderthromb. & TIPS 212	Therapiestrategien bei funktionellen Beschwerden und eosinophiler Ösophagitis 218	Oberer GI-Trakt: Motilitätsstörungen und Reflux 222	Viszeralmedizinische Versorgung multimorbider Patienten 226	Klinische Praxis & Versorgungsforschung 232
EG Süd DGVS Lounge			Frauen in der Viszeralmedizin 260	Nachwuchs: Praxis oder Klinik? 260	Reizdarm – wie gehe ich vor? 260	Krank durch Weizen? 260	Hepatozelluläres Karzinom – Medikamente 260	Hepatozelluläres Karzinom – neue Medikamente 260

Gastroenterologie	Chirurgie	Endoskopie	Interdisziplinär
Sitzungen der DGVS AG	CACP Jahrestagung	Sonstige Sitzungen	

Meet The Expert	Freie Kurzvorträge
Industriesymposien/ -kurse – siehe Industrieprogramm	

Bereich/Raum	08:00 – 09:30	09:30 – 10:15	10:15 – 11:45	12:00 – 13:00	13:00 – 13:15	13:15 – 15:00	15:00 – 17:00
2.0G Süd Terrassen-saal B	Allergische, immunologische Enteropathien sowie Unverträglichkeiten 148	Frühstück in der Industrieausstellung	ACO: Aktuelle Aspekte der chirurgischen Onkologie 151				
2.0G Süd Terrassen-saal C	Komplikationsmanagement durch und bei Endoskopie 149		Wenn's brennt: Therapie-beratung des refluxkranken Patienten 149	Highlight Sitzung 151	Verabschiedung und Einladung nach Leipzig 2020 151		
2.0G Süd Terrassen-saal D	Aktuelle Proktologie 148		Darmkrebsfrüherkennung: Update 2019 150				
2.0G Süd Terrassen-saal A		Koloproktologischer Grundkurs des Berufsverbandes der Coloproktologen (BCD) 50					
2.0G Süd Studio-terrasse 2.1 A			Moderne gastrointestinale Funktionsdiagnostik 1: Anorektale Manometrie und mehr 48				
2.0G Süd Studio-terrasse 2.1 B			Moderne gastrointestinale Funktionsdiagnostik 2: Hochauflösende (High Resolution) Manometrie der Speiseröhre 48				
2.0G Nord Forum 2	Hands-On Training koloproktologische Operationen (CACP) 52						
1.0G Nord Forum 1.2		DEGEA WORKSHOP 1: Was ist, wenn ... Schwierige Situationen und Komplikationsprävention 253					
1.0G Nord Studio 1.1 A + B		DEGEA WORKSHOP 2: Hygiene – Systemverbesserungen und Trends 254					
1.0G Nord Studio 1.2 A + B		DEGEA WORKSHOP 3: Es wird heiß – was Sie zur HF- Chirurgie wissen sollten 255					
1.0G Nord Studio 1.3 A + B		DEGEA WORKSHOP 4: Qualität der Koloskopie – Teamarbeit, Tipps und Tricks 255					
1.0G Nord Studio 1.5 B		Akuter Bauchschmerz – ein viszeralmedizinischer Dialog					
2.0G Süd Studio-terrasse 2.2 A + B		CED und Komorbiditäten – welche Rolle spielen Schmerz und Psyche?					
1.0G Nord Forum 1.1		Arzt-Patienten-Seminar DCCV 152					
1.0G Nord Forum 1.3		Arzt-Patienten-Seminar Deutsche Leberhilfe 153					
2.0G Nord Loge 2.1 A + B					Arzt-Patienten-Seminar MAGDA 154		
2.0G Nord Loge 2.2 A + B		Arzt-Patienten-Seminar Deutsche Pankreashilfe 155					

Gastroenterologie	Chirurgie	Endoskopie	Interdisziplinär
Sitzungen der DGVS AG	CACP Jahrestagung	Sonstige Sitzungen	

Meet The Expert	Freie Kurzvorträge
Industriesymposien/ -kurse – siehe Industrieprogramm	

Kurse

» Angebot für Gastroenterologen

Postgraduiertenkurs der DGVS

Ultraschall Refresher

Moderne gastrointestinale Funktionsdiagnostik

Hands-on Trainingskurse zu endoskopischen-interventionellen Techniken

» Angebot für Chirurgen

Postgraduiertenkurs DGAV

Postgraduiertenkurs CAADIP

Laparoskopischer Nahtkurs

Hands-on Training koloproktologische Operationen (CACP)

» Interdisziplinäre Angebote

Intensivkurs Proktologie: Therapieverfahren in Proktologie

Koloproktologischer Grundkurs des Berufsverbandes der Coloproktologen Deutschlands (BCD)

» Industriekurse

Alle Industriekurse finden Sie im Industrieprogramm

Mittwoch,
02. Oktober 2019
09:00 – 17:00

Terrassensaal B
Gastroenterologie

**Postgraduiertenkurs der DGVS:
Seltene gastroenterologische Erkrankungen –
eine häufige Herausforderung im klinischen Alltag**

Organisation: I. Blumenstein *Frankfurt*, U. Mihm *Frankfurt*,
J. Vermehren *Frankfurt*

Vorsitz:

09:00 – 10:25 I. Blumenstein *Frankfurt*, W. Schepp *München*

10:45 – 12:00 E. Roeb *Gießen*, J. Vermehren *Frankfurt*

14:00 – 15:15 V. Keitel-Anselmino *Düsseldorf*, C. Trautwein *Aachen*

15:35 – 17:00 P. R. Galle *Mainz*, U. Mihm *Frankfurt*



Der Postgraduiertenkurs 2019 geht neue Wege. Neben dem bewährten Update zu den gastroenterologischen Schwerpunktthemen setzen die Experten Akzente jenseits ausgetretener Pfade. Im Mittelpunkt stehen seltene Differenzialdiagnosen häufiger gastroenterologischer Leitsymptome und Krankheitsbilder. Alle Vorträge werden von TED-basierten interaktiven Fallvorstellungen begleitet.

09:00 – 09:10

Begrüßung

S. Zeuzem *Frankfurt*

09:10 – 09:35

Wenn das Schlucken schwierig wird...

S. Miehke *Hamburg*

09:35 – 10:00

Rezidivierende peptische Ulcera

W. Fischbach *Hösbach*

10:00 – 10:25

Nicht enden wollender Durchfall

B. Siegmund *Berlin*

10:25 – 10:45

Pause

10:45 – 11:10

Weiß-gelb im Wechsel

F. Lammert *Homburg*

11:10 – 11:35

Pfortaderthrombose aus heiterem Himmel

C. Sarrazin *Wiesbaden*

11:35 – 12:00

Niedriges Coeruloplasmin – alles Wilson?

U. Merle *Heidelberg*

12:00 – 14:00

Pause

14:00 – 14:25

Große, sonographisch „weiße“ Leber: Alles immer NASH?

C. Niederau *Oberhausen*

14:25 – 14:50

Aphthen, Granulome, Ulcera – nicht nur im Intestinaltrakt

A. Stallmach *Jena*

14:50 – 15:15

Multiorgan-Stauung

M. M. Lerch *Greifswald*

15:15 – 15:35

Pause

15:35 – 16:00

Unklare Gewichtsabnahme und Motilitätsstörungen des Darms

M. Menges *Schwäbisch Hall*

16:00 – 16:25

14 Polypen im Darm

M. Reinschagen *Braunschweig*

16:25 – 16:50

Find Zebra – IT-basierte Diagnosefindung bei seltenen Erkrankungen

T. Müller *Bad Neustadt*

16:50 – 17:00

Schlussworte

S. Zeuzem *Frankfurt*

Mittwoch, 02. Oktober 2019 09:00 – 17:00 Terrassensaal D <i>Chirurgie</i>	Postgraduiertenkurs der DGAV: Hot Topics in der Viszeralchirurgie Vorsitz: 09:00 – 11:50 F. Aigner <i>Berlin</i> , B. Rau <i>Neumarkt</i> 13:50 – 17:00 C. Güsgen <i>Koblenz</i> , B. Mann <i>Bochum</i>
--	--

Chirurgische Onkologie

09:00 – 09:15	Curriculum „Chirurgische Onkologie“ B. Rau <i>Berlin</i>
09:15 – 09:30	Peritonealkarzinose – Stand Heute (von HIPEC bis PIPAC) B. Jansen-Winkeln <i>Leipzig</i>
09:30 – 09:45	Das „Critical View“ Konzept bei der CME (offen und laparoskopisch) A. Agha <i>München</i>
09:45 – 10:00	Neues aus der Onkologie (Immuntherapie, Stellenwert molekulare Marker, Liquid Biopsy) M. Ulmer <i>Ludwigsburg</i>
10:00 – 10:15	Diskussion
10:15 – 10:35	<i>Pause</i>

Funktionalität

10:35 – 10:50	Ergebnisse nach Refluxtherapie bei verschiedenen Methoden (Funduplicatio Nissen/Toupet, Fundophrenicopexie) S. M. Freys <i>Bremen</i>
10:50 – 11:05	Postoperative Folgezustände am oberen Gastrointestinaltrakt L. Goßner <i>Karlsruhe</i>
11:05 – 11:20	Funktionsstörungen (Blasenentleerungsstörungen, LARS etc.) nach TAR mit TME F. Aigner <i>Berlin</i>
11:20 – 11:35	Inkontinenz nach chirurgischer Prolapsbehandlung E. Berg <i>Recklinghausen</i>
11:35 – 11:50	Diskussion
11:50 – 13:50	<i>Pause</i>

Notfälle

13:50 – 14:05	Cholezystitis beim über 75-jährigen Patienten N. C. Nüssler <i>München</i>
14:05 – 14:20	Akutes Abdomen T. Glowka <i>Bonn</i>
14:20 – 14:35	Damage Control Surgery bei der Peritonitis C. Güsgen <i>Koblenz</i>
14:35 – 14:50	Abdominaltrauma R. Schwab <i>Koblenz</i>
14:50 – 15:05	Diskussion
15:05 – 15:25	<i>Pause</i>

Technische Neuerungen

15:25 – 15:40	Intraoperative Visualisierungsmöglichkeiten mittels Fluoreszenz K. Nowak <i>Rosenheim</i>
15:40 – 15:55	Aktueller Stellenwert der Robotik und Potential in der Zukunft B. Mann <i>Bochum</i>
15:55 – 16:10	Aktuelle Entwicklungen im chirurgischen Komplikationsmanagement S.-H. Chon <i>Köln</i>
16:10 – 16:25	Ausbildung am Simulator? Bringt das weiter? Selektion der Richtigen? A. Kirschniak <i>Tübingen</i>
16:25 – 17:00	Diskussion

**Mittwoch,
02. Oktober 2019
09:30 – 17:00
Forum 1.3
Chirurgie**

Postgraduiertenkurs der CAADIP: Metabolische Chirurgie – vom Zentrumsaufbau bis zum Komplikationsmanagement

Vorsitz: D. Birk *Bietigheim*, F. Seyfried *Würzburg*

Update Metabolische Chirurgie

09:30 – 09:50

Indikation
C. Stier *Würzburg*

09:50 – 10:10

Standardverfahren Sleeve und RYGB
B. Müller *Heidelberg*

10:10 – 10:30

Neue Verfahren auf dem Weg zum Standard (OAGB – SADI)
K.-P. Rheinwald *Köln*

10:30 – 11:00

Pause

Auf dem Weg zum Zentrum

11:00 – 11:20

Bericht aus einem Kompetenzzentrum
M. Raggi *Stuttgart*

11:20 – 11:40

Bericht aus einem Referenzzentrum
D. Gärtner *Karlsruhe*

11:40 – 12:00

Bericht aus einem Exzellenzzentrum
M. Büsing *Recklinghausen*

12:00 – 14:00

Pause

Komplikationsmanagement

14:00 – 14:20

Chirurgische Komplikationen
D. Birk *Bietigheim*

14:20 – 14:40

Perioperative und Langzeitkomplikationen
A. Dietrich *Leipzig*

14:40 – 15:00

Metabolische Komplikationen
A.-C. Koschker *Würzburg*

15:00 – 15:30

Pause

Nachsorge und Wiederholungseingriffe

15:30 – 15:50

Follow Up
F. Seyfried *Würzburg*

15:50 – 16:10

Schwangerschaft nach metabolischer Chirurgie
C. Stroh *Gera*

16:10 – 16:30

Vitamin- und Mineralsupplementation
C. Paul *Leverkusen*

16:30 – 16:50

Revision und Umwandlungsoperationen
R. Weiner *Offenbach*

16:50 – 17:00

Zusammenfassung und Verabschiedung

**Mittwoch,
02. Oktober 2019
10:00 – 17:00
Terrassensaal E
Chirurgie**

Laparoskopischer Nahtkurs

Vorsitz: T. Carus *Hamburg*

Kursinhalte:

Laparoskopische Grundtechniken

Laparoskopische Appendektomie

Intrakorporale Nahttechnik (Schifferknoten, Schiebeknoten, fortlaufende Naht)

Verschluss von Perforationen

Gastrojejunostomie

Jejunojejunostomie

Kolonanastomosen in Hand- und Klammernahttechnik

Mittwoch, 02. Oktober 2019 14:00 – 17:00 Terrassensaal A <i>Gastroenterologie</i>	Ultraschall Refresher Vorsitz: R. S. Görtz <i>Erlangen</i> , A. Ignee <i>Bad Mergentheim</i> , D. Strobel <i>Erlangen</i>
Leber, Gallenwege, Milz	
14:00 – 14:20	Diffuse Lebererkrankungen – wann mit Elastographie? T. Karlas <i>Leipzig</i>
14:20 – 14:50	Sonographische Detektion und Differentialdiagnosen von Leberläsionen D. Strobel <i>Erlangen</i>
14:50 – 15:05	Gallenwege – Entzündungen, Steine und Tumoren G. Kunze <i>Villingen-Schwenningen</i>
15:05 – 15:30	B-Bild- und Kontrastmittelsonographie der Milz C. Görg <i>Marburg</i>

15:30 – 16:00	<i>Pause</i>

Darm, Pankreas	
16:00 – 16:15	Wertigkeit der Sonographie bei Darmerkrankungen A. Ignee <i>Bad Mergentheim</i>
16:15 – 16:30	Sonographie bei akuten Bauchschmerzen T. Händl <i>Augsburg</i>
16:30 – 16:50	Sonographie der Bauchspeicheldrüse – transkutan oder EUS? C. Jenssen <i>Strausberg</i>
16:50 – 17:00	Zusammenfassung R. S. Görtz <i>Erlangen</i> , A. Ignee <i>Bad Mergentheim</i> , D. Strobel <i>Erlangen</i>

Mittwoch, 02. Oktober 2019 14:30 – 17:00 Forum 2 <i>Interdisziplinär</i>	Intensivkurs Proktologie 2019: Therapieverfahren in der Proktologie
<p>Unser 12. Intensivkurs Proktologie stellt proktologische Therapieverfahren thematisch in den Mittelpunkt. Nach einer Einführung über anatomische Grundlagen und mögliche pathologische Veränderungen werden die wichtigsten nichtoperativen und operativen Therapieverfahren in Bild und Video vorgestellt und kritisch bewertet. Hot Topics in diesem Jahr sind HPV, Condylome und AIN.</p> <p>Zielgruppe dieses interdisziplinären und kompakten Kurses sind Gastroenterologen und Chirurgen, die sich über die häufigsten Therapieverfahren in der Proktologie informieren und ihre bisherigen Erfahrungen ausbauen und diskutieren wollen.</p>	
14:30 – 15:05	Anatomie, Pharmakotherapie, Sklerosierung, Gummibandligatur H. Krammer <i>Mannheim</i>
15:05 – 15:40	Analvenenthrombose-Therapie, HAL, Hämorrhoidektomie D. G. Bussen <i>Mannheim</i>

15:40 – 15:50	<i>Pause</i>

15:50 – 16:25	Fissurektomie, Fistulektomie, Fadendrainage A. Herold <i>Mannheim</i>
16:25 – 17:00	HPV, Condylome und AIN J. Jongen <i>Kiel</i>

Mittwoch,
02. Oktober 2019
11:30 – 13:30
15:00 – 17:00
Studio Terrasse 2.2 A+B
Sektion Endoskopie

Hands-on Trainingskurs zu endoskopisch-interventionellen Techniken (Teil Hämostase und Clips)

Kursleitung: M. Jung *Frankfurt*, D. Schilling *Mannheim*

Organisation:  ENDOAkademie

Basierend auf den Vorschlägen der DGVS hat die ENDOAkademie ein multizentrisches Kurssystem entwickelt, das eine strukturierte und didaktisch optimierte präklinische Ausbildung am Modell ermöglicht. In Ergänzung zu den systematisch aufeinander abgestimmten Kursmodulen (i.d.R. von der DGVS zertifiziert) bietet die ENDOAkademie Basiskurse für interessierte Endoskopiker zu den Themen Hämostase/Clip und Stentimplantation an. Beide Kurse finden als „Hands-on“-Trainingskurse statt – während der überwiegend praktischen Anleitung in Kleingruppen werden anhand von Beispielen aus der täglichen endoskopischen Arbeit Probleme und deren Lösungen erörtert.

Es werden die verschiedenen Techniken der Blutstillung dargestellt und am Modell durch die Teilnehmer geübt (Clipstechniken, OTSC- Clips, Injektionsverfahren, Ligatur, Spraysysteme etc.) sowie Lösungsmöglichkeiten für problematische Fälle erarbeitet.

Programmablauf

Begrüßung

Techniken der Blutstillung: Injektionstechniken, mechanische Verfahren, thermische Verfahren

Praktische Übungen zu den einzelnen Verfahren in Kleingruppen am Modell

Komplikationen der Hämostaseverfahren – Alternativen und Lösungsmöglichkeiten

Praktische Übungen am Modell

Mit freundlicher Unterstützung von Boston Scientific, FUJIFILM Deutschland, Olympus Deutschland GmbH, Ovesco Endoscopy AG und ECE-Training Center

Mittwoch,
02. Oktober 2019
11:30 – 13:30
15:00 – 17:00
Studio Terrasse 2.1 A+B
Sektion Endoskopie

Hands-on Trainingskurs zu endoskopisch-interventionellen Techniken (Teil Stents)

Kursleitung:
11:30 – 13:30 A. J. Dormann *Köln*, D. Hartmann *Mainz*
15:00 – 17:00 S. Aymaz *Düren*, D. Hartmann *Mainz*

Organisation:  ENDOAkademie

Basierend auf den Vorschlägen der DGVS hat die ENDOAkademie ein multizentrisches Kurssystem entwickelt, das eine strukturierte und didaktisch optimierte präklinische Ausbildung am Modell ermöglicht. In Ergänzung zu den systematisch aufeinander abgestimmten Kursmodulen (i.d.R. von der DGVS zertifiziert) bietet die ENDOAkademie Basiskurse für interessierte Endoskopiker zu den Themen Hämostase/Clip und Stentimplantation an. Beide Kurse finden als „Hands-on“-Trainingskurse statt – während der überwiegend praktischen Anleitung in Kleingruppen werden anhand von Beispielen aus der täglichen endoskopischen Arbeit Probleme und deren Lösungen erörtert.

Anhand von praktischen Beispielen werden die Techniken der Stentimplantation erläutert und geübt. Erfahrene Tutoren geben Tipps aus der Praxis und zeigen den Teilnehmern Lösungsmöglichkeiten für potentiell auftretende Komplikationen auf.

Programmablauf

Begrüßung

Gastrointestinale und biliäre Stents: Unterschiede und Gemeinsamkeiten. Indikationen und Anwendungstechniken.

Praktische Übungen zur Stentanlage in Kleingruppen am Modell

Komplikationen bei der Stentimplantation – Lösungswege

Mit freundlicher Unterstützung von Boston Scientific, Olympus Deutschland GmbH, Ovesco Endoscopy AG und ECE-Training Center

Samstag,
05. Oktober 2019
10:00 – 13:30
Studio Terrasse 2.1 A
Gastroenterologie

Moderne gastrointestinale Funktionsdiagnostik 1: Anorektale Manometrie und mehr

Organisation: T. Frieling *Krefeld*
Vorsitz: T. Frieling *Krefeld*

Kursinhalte:

Interdisziplinäre Darstellung der Problematik von anorektalen Funktionsstörungen, klinische und apparative Diagnostik von anorektalen Funktionsstörungen, Gegenüberstellung konservativer und operativer Therapieoptionen, praktische Durchführung der anorektalen Manometrie an Probanden.

Samstag,
05. Oktober 2019
10:00 – 13:30
Studio Terrasse 2.1 B
Gastroenterologie

Moderne gastrointestinale Funktionsdiagnostik 2: Hochauflösende (High Resolution) Manometrie der Speiseröhre

Organisation: H.-D. Allescher *Garmisch-Partenkirchen*
Vorsitz: H.-D. Allescher *Garmisch-Partenkirchen*

Kursinhalte:

Technische Weiterentwicklung – wie funktioniert es? Was ist neu? Systematische Interpretation der Daten – Chicago-Klassifikation für den klinischen Betrieb? Was ist sinnvoll? Beispiele anhand ausgesuchter Fälle, praktische Durchführung der HR-Speiseröhren-Manometrie an Probanden unter Anleitung erfahrener Untersucher.

Die Kurse „Moderne gastrointestinale Funktionsdiagnostik“ werden von MMS und Standard Instruments unterstützt.

18. DGVS-Seminar Hepatologie

Modul 1: 30. Okt. – 02. Nov. 2019, Berlin
Modul 2: 04. – 07. März 2020, Berlin

20. und 21. DGVS-Seminar Chronisch entzündliche Darmerkrankungen

20. Seminar:
Modul 2: 28. – 30. November 2019, Berlin

21. Seminar:
Modul 2: 07. – 09. November 2019, Köln

22. und 23. DGVS-Seminar Chronisch entzündliche Darmerkrankungen

22. Seminar:
Modul 1: 12. – 14. März 2020, Berlin
Modul 2: 12. – 14. November 2020, Berlin

23. Seminar:
Modul 1: 27. – 29. Februar 2020, Köln
Modul 2: 26. – 28. November 2019, Köln

6. DGVS-Seminar Gastroenterologische Infektionen

31. Okt. – 02. Nov. 2019, Hamburg

6. DGVS-Seminar Neurogastroenterologie und Motilität

14. – 16. November 2019, Hamburg

22. und 23. DGVS-Seminar Onkologische Gastroenterologie

22. Seminar:
Modul 2: 14. – 16. November 2019, Mannheim

23. Seminar:
Modul 1: 12. – 14. März 2020, Mannheim
Modul 2: 26. – 28. November 2020, Mannheim

12. DGVS-Seminar Ernährungsmedizin in der Gastroenterologie

19. – 21. März 2020, Berlin

Fortbildungsangebote der DGVS 2019 / 2020

Kompetenz von Gastroenterologen für Gastroenterologen

Unabhängige und kompetente Fortbildung
in der Gastroenterologie

Programme und Termine:

www.dgvs.de



1913 **DGVS**
Deutsche Gesellschaft für
Gastroenterologie,
Verdauungs- und
Stoffwechselkrankheiten

Samstag, 05. Oktober 2019 09:00 – 17:00 Terrassensaal A <i>Interdisziplinär</i>	Koloproktologischer Grundkurs des Berufsverbandes der Coloproktologen Deutschlands (BCD) In Zusammenarbeit mit der Deutschen Gesellschaft für Koloproktologie (DGK) Vorsitz M. Stoll <i>Hannover</i> , T. Jacobi <i>Dresden</i> , D. Bussen <i>Mannheim</i>
	Begrüßung B. Strittmatter <i>Freiburg</i>
09:00 – 09:30	Anatomie, Physiologie D. Tübergen <i>Münster</i>
09:30 – 10:00	Anamnese und Untersuchung M. Völl <i>Hannover</i>
10:00 – 10:30	Dermatologische Erkrankungen C. Breitkopf <i>Münster</i>
10:30 – 10:45	<i>Pause</i>
10:45 – 11:15	Differenzialdiagnose „Hämorrhoiden“ J. Jongen <i>Kiel</i>
11:15 – 11:45	Hämorrhoiden – Therapie F. Hemminger <i>München</i>
11:45 – 12:15	Analfissur D. Bussen <i>Mannheim</i>
12:15 – 13:00	<i>Pause</i>

13:00 – 13:30	Proktitis M. Schmidt-Lauber <i>Oldenburg</i>
13:30 – 14:00	Abszess und Fistel C. Tamme <i>Hannover</i>
14:00 – 14:30	Funktionelle Störungen M. Stoll <i>Hannover</i>
14:30 – 14:45	<i>Pause</i>
14:45 – 15:15	AIN und Analkarzinom G. Weyandt <i>Bayreuth</i>
15:15 – 15:45	Rektum-Karzinom T. Jacobi <i>Dresden</i>
15:45 – 17:00	Kolloquium

Samstag,
05. Oktober 2019
08:00 – 11:00
Forum 2
CACP

Hands-On Training koloproktologische Operationen (CACP)

Tutoren: C. Isbert *Hamburg*, E. C. Jehle *Ravensburg*,
M. Kim *Würzburg*, A. J. Kroesen *Köln*

Kursinhalte:

Vermittelt werden transanale und perineale Operationstechniken. Bei dem Kurs handelt es sich um einen Hands-on Kurs an speziell entwickelten Modellen. Die Teilnehmer werden durch anerkannte Experten unter Zuhilfenahme von speziellen Lehrvideos angeleitet, die Operationen eigenständig durchzuführen. Das operative Instrumentarium wird gestellt. Der Kurs richtet sich an Assistenten und Oberärzte mit speziellem Interesse an der operativen Koloproktologie. Zu Beginn einer jeden Übung findet ein interaktives Expertengespräch über den jeweiligen Eingriff statt.

Themen

Geschlossene Hämorrhoidektomie

Transanale Tumorresektion

Advancement-Flap

LIFT

Sphinkterrepair

Rehn-Delorme

Altemeier

Wissenschaftliches Programm

Mittwoch, 02. Oktober 2019

- » Festliche Abendveranstaltung
anlässlich der Kongresseröffnung
- » Auftaktveranstaltung Bauchentscheidung –
das Studentenprogramm
- » Sitzungen der Arbeitsgemeinschaften der DGVS

Bereich/Raum	09:00 – 12:00	12:15 – 13:15	13:30 – 15:00	15:30 – 17:00	17:30 – 19:30	19:30
2.0G Süd Terrassen-saal B	Postgraduiertenkurs der DGVS: Seltene gastroenterologische Erkrankungen – eine häufige Herausforderung im klinischen Alltag	Pause, Besuch der Industriesymposien				
2.0G Süd Terrassen-saal C					Festliche Eröffnung d. Viszeralmedizin 2019	
2.0G Süd Terrassen-saal D	Postgraduiertenkurs der DGAV: Hot Topics in der Viszeralchirurgie					
2.0G Süd Terrassen-saal E	Laparoskopischer Nahtkurs					
2.0G Süd Terrassen-saal A				Ultraschall Refresher		
1.0G Nord Forum 1.2		Der Magen: Das Tor zum Darm-Mikrobiom				
2.0G Nord Forum 2		Innovationen in der CED-Therapie durch Biosimilars?!		Intensivkurs Proktologie		
1.0G Nord Forum 1.3	Postgraduiertenkurs der CAADIP: Metabolische Chirurgie – vom Zentrumsaufbau bis zum Komplikationsmanagement	Pause, Besuch der Industriesymposien				
2.0G Nord Loge 2.2 A + B	Trainingskurs zur Transanal Endoskopischen Operationen TEO					
2.0G Nord Loge 2.1 A + B		Morbus Wilson – Neues zu Diagnostik und Therapie		AG Transplantation		
1.0G Nord Studio 1.4 A + B				Bauchentscheidung: Das Studentenprogramm der Viszeralmedizin		
1.0G Nord Studio 1.5 B	Transanale Irrigation – Aufwand u. nutzen!			AG Fettlebererkrankung und Alkohol		
2.0G Süd Studio-terrasse 2.1 A + B		Hands on Kurs Stents		Hands on Kurs Stents		
2.0G Süd Studio-terrasse 2.2 A + B		Hands on Kurs Hämostase		Hands on Kurs Hämostase		
1.0G Nord Studio 1.2 B				AG Endoskopische Forschung (AG der Sektion Endoskopie)		
2.0G Nord Studio 2.1 A					AG Sonographie	

Get Together

Gastroenterologie	Chirurgie	Endoskopie	Interdisziplinär
Sitzungen der DGVS AG	CACP Jahrestagung	Sonstige Sitzungen	

Meet The Expert	Freie Kurzvorträge
Industriesymposien/ -kurse – siehe Industrieprogramm	

Mittwoch, 02. Oktober 2019

14:30 – 16:00

Loge 2.1 A + B
Gastroenterologie**AG Transplantation**Vorsitz: S. Beckebaum *Essen*, C. P. Strassburg *Bonn*

Aktuelles zur Lebertransplantation

Wahl des stellvertretenden AG Sprechers 2019 – 2021

Sonstiges

15:30 – 17:00

Studio 1.5 B
Gastroenterologie**AG Fettlebererkrankung und Alkohol**Vorsitz: A. Geier *Würzburg*, S. Weber *Homburg*

Rolle von Übergewicht und metabolischem Syndrom bei alkoholischer Fettleber

Ernährungs- und Lifestyle-Interventionen bei NAFLD

Neues aus der Forschung

NAFLD-Register der Deutschen Leberstiftung

Wahl des stellvertretenden AG Sprechers 2019 – 2021

Mittwoch, 02. Oktober 2019

15:30 – 17:00

Studio 1.2 B
Gastroenterologie**AG Endoskopische Forschung**Vorsitz: A. Hoffman *Aschaffenburg*, J. Weigt *Magdeburg*

Begrüßung

Pancreas-SpyGlass Registerstudie

Forschung im klinischen Alltag integriert

Quo vadis endoskopische Forschung

Multizentrische Studien in Deutschland: Wie und warum noch mehr?

Wahl des stellvertretenden AG Sprechers 2019 – 2021

17:00 – 17:30

Studio 1.2 B
Gastroenterologie**AG Sonographie**Vorsitz: R. S. Görtz *Erlangen*, A. Ignee *Bad Mergentheim*

Bericht aus der DEGUM

Ultraschall in Leitlinien

Aktuelle Studien

Wahl des stellvertretenden AG Sprechers 2019 – 2021

Mittwoch, 02. Oktober 2019

17:30 – 19:30
Terrassensaal C
Interdisziplinär

**Festliche Abendveranstaltung anlässlich der
Kongresseröffnung**

Die Viszeralmedizin 2019 wird durch die Kongresspräsidenten in einer gemeinsamen, festlich gestalteten Sitzung eröffnet. Anschließend sind alle Kongressteilnehmer herzlich zum Get Together eingeladen.

Begrüßung

S. Zeuzem *Frankfurt*

Gedenken an die Verstorbenen

S. Zeuzem *Frankfurt*

Verlesung der Förderpreise

S. Zeuzem *Frankfurt*

Verleihung des Thannhauser Preises der DGVS

S. Zeuzem *Frankfurt*

Festvortrag: Zwischen Steuerung und Selbstbestimmung:
Wie lässt sich gute gesundheitliche Versorgung sichern?

M. Haubitz *Fulda*

Ehrung der Sektion Endoskopie

R. Jakobs *Ludwigshafen*

Ansprache des Vorsitzenden der Sektion Endoskopie

R. Jakobs *Ludwigshafen*

Ehrungen der DGAV

T. Schiedeck *Ludwigsburg*

Ansprache des Präsidenten der DGAV

T. Schiedeck *Ludwigsburg*

Ehrungen der DGVS

S. Zeuzem *Frankfurt*

Ansprache des Kongresspräsidenten der DGVS

S. Zeuzem *Frankfurt*

**Im Anschluss: Get Together im RMCC –
Rhein Main CongressCenter**

Wissenschaftliches Programm

Donnerstag, 03. Oktober 2019

- » Interdisziplinäre Sitzungen
- » Gastroenterologische Sitzungen
- » Chirurgische Sitzungen
- » Endoskopische Sitzungen
- » Freie Kurzvortragssitzungen
- » Mitgliederversammlung der DGVS
- » Mitgliederversammlungen
der chirurgischen Arbeitsgemeinschaften

Bereich/Raum	07:30 – 08:00	08:00 – 09:30	10:00 – 11:30	12:00 – 13:00	13:30 – 15:00	15:30 – 17:00	17:30 – 19:00	
EG Süd	Saal A	Endoskopie in deutschen und europäischen Leitlinien: Was ist aktuell 73	CED-Board: Komplexe Herausforderungen 74		How I do it? Tipps und Tricks aus der Praxis 91	NASH – interdisziplinäre Perspektiven 94		
1.0G Nord	Forum 1.1	CAMIC: Wohin geht die Behandlung der Refluxkrankheit 71	Perspektiven der Digitalisierung in der (Viszeral)medizin 74	Moderne Konzepte in der Kolonchirurgie	Data Mining – Chancen und Risiken 82	Nachts in der Notaufnahme 92	Mitgliederversammlung DGVS 101	
1.0G Nord	Forum 1.2	ACO: Chirurgische Onkologie 72	ACO & CALGP: Pankreaskarzinom 79	Hepatosplenomegalie und nun?	Risikomanagement und Patientensicherheit 88	Subepitheliale Tumoren im oberen GI-Trakt 98		
1.0G Nord	Forum 1.3	KLK und ALGK: Gemeinsame Sitzung 66	Optimierung viszeralmedizinischer Leistungen 75	Intensivmed. Probleme bei Leberzirrhose	Transplantationsmedizin 82	Medikament. Tumortherapie i. d. gastroent. Praxis 94		
1.0G Nord	Studio 1.3 B	ACO & CAAC: Sarkome – Behandlung aus chirurgischer Sicht 72	AG Junge Gastroenterologie: Frische Studien für die Gastroenterologie 76		Forschungsförderung im Ausland 83	CAT: Transplantation 96	CAT: Transplantation: Qualität und Struktur 100	
1.0G Nord	Studio 1.4 A + B	Wenn Erkrankungen erwachsen werden – Transition 67	CAMIC: Learn from our neighbours 80	Das Wiesbadener Leber – Summit	ACO & CAMIC: Onkologischer Benefit 89	ACO & CAMIC: Hot Topics Rektumkarzinomchir. 97	CAMIN: Komplikationsmanagement 100	
2.0G Süd	Terrassen-saal A	Ernährungsmedizin 68	Hepatobiliäre Tumoren: Neue Therapieoptionen 76	Die Zukunft der Dünn-darmendoskopie	DRG Interaktiv 84	CAH: Aktuelle Aspekte im periop. Management 97		
2.0G Süd	Terrassen-saal B	„Wenn der Darm die Nerven verliert“ 66	Meine schlimmste Komplikation... was ich daraus gelernt habe! 81	Management der HE	Cross-Talk: Infektiologie und Gastroenterologie 84	Leber-Board: Komplexe Herausforderungen 93		
2.0G Süd	Terrassen-saal C	Medikamentöse Therapie bei Patienten mit Leberzirrhose 68	Therapieresistenter Aszites und hepatorales Syndrom 77	Crohn Colitis Kontroversen	Klinisches Management der Alkoholkrankheit 86	Rauchen – Bedeutung in Gastroenterologie 95		
2.0G Süd	Terrassen-saal D	Endoskopie ohne (natürliche) Grenzen – Standortbestimmungen 73	CAOGI: Video-Sitzung: OP Technik und Teaching am o. GI 80	Möglichkeiten C. ulcerosa Therapie	Personalisierte Darmkrebsvorsorge 86	Innovationsforum – Status und Perspektiven 99		
2.0G Süd	Terrassen-saal E	Translationale Diagnostik und Therapie des hepatozellulären Karzinoms 69	UEG-Retreat: Die klinisch wichtigsten Präsentationen 78	Spannende Fälle aus der CED-Sprechst.	Cross-Talk: CED u. rheumatolog. Erkrankung 87	Mikrobiota und Mikrobiotatransfer 95		
2.0G Nord	Forum 2	Pankreaskarzinom – von den Grundlagen zur Therapie 70	Präzisionsmedizin – Realität und Fiktion 78	Neue Horizonte in der Therapie der CED	Schwanger. i.d. Gastro.-Hepatology 88	Sporadisches und hereditäres KRK 96		
2.0G Nord	Loge 2.1 A + B	BVGD Forum: Zukunft der Gastroenterologen – 2020 und danach 70	CAH: Zertifizierung & Co: Von Qualitätsindikatoren bis Ergebnisqualität 81	MV CAH 290			MV CAADIP 290	
2.0G Nord	Loge 2.2 A + B	Gastroenterologische Intensivmedizin 71	Hygiene und Infektionen in der Viszeralmedizin 75	Rezidivierender Aszites	ACO & CAJC: Onkol. Basics für d. Tumorboard 90	ACO & CAEK: Endokrine Chirurgie 98	ACO & CAEK: Endokrine Chirurgie: Tipps & Tricks 101	
1.0G Nord	Studio 1.2 B	MV CALGP 290	MV CAES 290	MV ACO 290	MV CAT 290	MV CAOGI 290	MV CAMIC 290	
2.0G Nord	Studio 2.1 A	MV CAAC 290	MV CAJC 290	MV CAMIN 290				
2.0G Süd	Studio-terrasse 2.1 A	Zelluläre grundlagenorientierte Hepatologie: Zellkulturen, Organoide, Omics 158	PBC -PSC – IgG4 165	Tiermodelle für ACLF, Leberregeneration 174	CCC und NET 181	Epidemiologie und Mortalitätsrisiken der Leberzirrhose 187	Komplikationen der Leberzirrhose 192	
2.0G Süd	Studio-terrasse 2.1 B	Hepatitis C 161	NAFLD 169	Transplantation 175	Erkrankungen des Ösophagus 180	Malignome im Ösophagus: Molekularbiologie – Tumorgenese 183	Malignome im Ösophagus/Magen: OP-Techniken 188	
2.0G Süd	Studio-terrasse 2.2 A	Endoskopische Notfälle und Komplikationsmanagement 163	Endoskopische Diagnostik: Farbe, Laser, künstliche Intelligenz 168	Von der Lehre bis zur Ökonomie 172	Biliopankreatische Interventionen 178	Akute und Chronische Pankreatitis 185	Pankreas: Operationstechniken, Komplikationsmanagement 193	
2.0G Süd	Studio-terrasse 2.2 B	CED: Biomarker und prognostische Faktoren 159	CED: Grundlagenforschung 166	Seltene Erkrankungen des Dünndarms 171	Infektionen und Notfälle 177	Hepatobiliäre Chirurgie 184	Autoimmunhepatitis, Alpha-1-Antitrypsin-Mangel 190	
EG Süd	DGVS Lounge		Qualitätsmessung in der Gastroenterologie: Geht das? 259	Gastroenterologie – Karrierewege 259	Komplikationen der Leberzirrhose – behandeln und vermeiden 259	CED: Nutzen individualisierte Therapie 259	PPI: Segen oder Teufelszeug? 259	DRG und stationäre Abrechnung 259

Gastroenterologie	Chirurgie	Endoskopie	Interdisziplinär
Sitzungen der DGVS AG	CACP Jahrestagung	Sonstige Sitzungen	

Meet The Expert	Freie Kurzvorträge
Industriesymposien/ -kurse – siehe Industrieprogramm	

Donnerstag, 03. Oktober 2019

08:00 – 09:30 Forum 1.3 <i>Interdisziplinär</i>	Die Zukunft gemeinsam gestalten Eine gemeinsame Sitzung des KLK und der ALGK Vorsitz: T. Frieling <i>Krefeld</i> , N. C. Nüssler <i>München</i>
08:00 – 08:20	Elektronische Patientenakte – quo vadis R. Lohmann <i>Berlin</i>
08:20 – 08:40	Zukunft der Qualitätssicherung – in der Gastroenterologie L. Leifeld <i>Hildesheim</i>
08:40 – 09:00	Computer-unterstützte Diagnostik – in der Endoskopie A. Ebigbo <i>Augsburg</i>
09:00 – 09:15	EDV-unterstützte Diagnostik – in der Pathologie G. Haroske <i>Dresden</i>
09:15 – 09:30	Zukunft der Qualitätssicherung – in der Viszeralchirurgie A. Stier <i>Erfurt</i>

08:00 – 09:30 Terrassensaal B <i>Interdisziplinär</i>	„Wenn der Darm die Nerven verliert“ Eine gemeinsame Sitzung von DATED und CACP Vorsitz: J. Keller <i>Hamburg</i> , H. Krammer <i>Mannheim</i>
08:00 – 08:15	 Anatomische Grundlagen der intestinalen Motilität T. Wedel <i>Kiel</i> Inklusive Präsentation des besten Abstracts KV 62 „Der Wnt-Signalweg und sein Rezeptor Frizzled-4 – Molekulare Schalter bei der Kontrolle der enterischen, neuronalen Progenitorhomöostase“ <u>Neckel P.¹, Scharf M.¹, Seid K.¹, Scherer S.¹, Just L.¹ ¹Tübingen</u>
08:15 – 08:30	Reizdarm – Diagnostik und Therapie: Update P. Layer <i>Hamburg</i>
08:30 – 08:45	„Smoldering“ Divertikulitis – Reizdarmbehandlung oder Resektion? J. Lock <i>Würzburg</i>

Donnerstag, 03. Oktober 2019

08:45 – 09:00	„Slow transit Constipation“ – wie medikamentös, wann operativ therapieren? W. Kruis <i>Freimersdorf</i>
09:00 – 09:15	„Outlet Obstruction“: Therapeutische Strategien A. Herold <i>Mannheim</i>
09:15 – 09:30	In der Differenzialdiagnostik nicht vergessen: CIPO und MNGIE-Syndrome M. Menges <i>Schwäbisch Hall</i>

08:00 – 09:30 Studio 1.4. A + B <i>Gastroenterologie</i>	Wenn Erkrankungen erwachsen werden – Transition als gemeinsame Aufgabe Eine gemeinsame Sitzung von DGVS und GPGE Vorsitz: C. Posovszky <i>Ulm</i> , B. Siegmund <i>Berlin</i>
08:00 – 08:15	Seltene Erkrankungen des Verdauungstraktes – interdisziplinäre Versorgung C. Posovszky <i>Ulm</i>
08:15 – 08:30	Nahrungsmittelallergien und eosinophile gastrointestinale Erkrankungen bei Kindern und Adoleszenten M. Raithel <i>Erlangen</i>
08:30 – 08:45	Transitionsmodelle bei CED B. Rodeck <i>Osnabrück</i>
08:45 – 09:00	Chronisches Darmversagen und Kurzdarmsyndrom A. Busch <i>Tübingen</i>
09:00 – 09:15	GLP-2 Agonisten in der Therapie des Kurzdarmsyndroms I. Blumenstein <i>Frankfurt</i>
09:15 – 09:30	Angeborene Lebererkrankungen und Stoffwechselstörungen mit Manifestation an der Leber M. Melter <i>Regensburg</i>

Donnerstag, 03. Oktober 2019

08:00 – 09:30 Terrassensaal A <i>Gastroenterologie</i>	Ernährungsmedizin – das Nebeneinander von Unter-, Fehl- und Überversorgung Eine gemeinsame Sitzung von DGVS und DGEM Vorsitz: G. Lamprecht <i>Rostock</i> , Y. Zopf <i>Erlangen</i>
08:00 – 08:15	Screening und Diagnostik von Unter- und Fehlernährung M. Plauth <i>Dessau</i>
08:15 – 08:30	Auswirkungen einer Fehlernährung auf klinische Outcomes G. Lamprecht <i>Rostock</i>
08:30 – 08:45	FODMAP beim Reizdarmsyndrom V. Andresen <i>Hamburg</i>
08:45 – 09:00	Vitamine und Supplemente: Wann sinnvoll, wann sinnlos? H.-K. Biesalski <i>Berlin</i>
09:00 – 09:15	Was ist eine „Sporternährung“? P. Stehle <i>Bonn</i>
09:15 – 09:30	Anti-Aging: Essen ohne zu Altern? S. Ulrich-Rückert <i>Frankfurt</i>

08:00 – 09:30 Terrassensaal C <i>Gastroenterologie</i>	Medikamentöse Therapie bei Patienten mit Leberzirrhose Vorsitz: K. Herzer <i>Essen</i> , M. P. Manns <i>Hannover</i>
08:00 – 08:15	Beta-Blocker: Propranolol vs. Carvedilol A. Zipprich <i>Halle</i>
08:15 – 08:30	Welche Antidiabetika bei Typ II Diabetes mellitus? J. Bojunga <i>Frankfurt</i>
08:30 – 08:45	Statine: Lebensverlängerung bei Leberzirrhose? T. Lüdde <i>Aachen</i>
08:45 – 09:00	PBC: Obeticholsäure vs. Bezafibrat A. Kremer <i>Erlangen</i>
09:00 – 09:15	Antikoagulation: Wann – wann nicht mehr? C. Lange <i>Essen</i>
09:15 – 09:30	Ernährungsempfehlungen und Medikamente in der Therapie der hepatischen Enzephalopathie F. Gundling <i>München</i>

Donnerstag, 03. Oktober 2019

08:00 – 09:30 Terrassensaal E <i>Gastroenterologie</i>	Translationale Diagnostik und Therapie des hepatozellulären Karzinoms Eine gemeinsame Sitzung von DGVS und DGP Vorsitz: P. R. Galle <i>Mainz</i> , A. Tannapfel <i>Bochum</i>
08:00 – 08:30	State-of-the-Art Lecture: Novel signalling pathways in LCA and HCC: mechanisms of molecular action and indications J. Zucman-Rossi <i>Paris, Frankreich</i>
08:30 – 08:45	NASH und HCC-Surveillance: Wer sollte überwacht werden? A. E. Canbay <i>Magdeburg</i>
08:45 – 09:00	Biomarker und Lebertumoren: Wer schafft es in die Routinediagnostik? T. Longerich <i>Heidelberg</i>
09:00 – 09:15	Multi-Omics: Was, wann und an welchem Material? T. Longerich <i>Heidelberg</i>
09:15 – 09:30	Molekulares Tumorboard: Was nutzen uns die molekularen Daten? F. Finkelmeier <i>Frankfurt</i>
	Preisverleihung des DGVS Nachwuchsforschungspreises Leberkrebs an Dr. rer. nat. Roland Sonntag aus Aachen

Donnerstag, 03. Oktober 2019

08:00 – 09:30 Forum 2 Gastroenterologie	Pankreaskarzinom – von den Grundlagen zur Therapie Vorsitz: J. Mayerle <i>München</i> , R. M. Schmid <i>München</i>
08:00 – 08:15	Das Pankreaskarzinom-Genomprojekt: Was bringen die neuen Erkenntnisse für die Praxis? T. Gress <i>Marburg</i>
08:15 – 08:30	BRCA/BRACness und andere DNA-Reparaturgene: Translation in die Klinik E. Gallmeier <i>Marburg</i>
08:30 – 08:45	Stellenwert der Epigenetik – Bedeutung für die Therapie A. Neeße <i>Göttingen</i>
08:45 – 09:00	Medikamentöse Therapie in der palliativen Situation – kann man bereits von einer Personalisierung sprechen? N. P. Malek <i>Tübingen</i>
09:00 – 09:15	Adjuvante Therapie des Pankreaskarzinoms M. Geißler <i>Esslingen</i>
09:15 – 09:30	Strahlen und Protonen: Stellenwert der Radioonkologie F. Roeder <i>Salzburg, Österreich</i>

08:00 – 09:30 Loge 2.1 A + B Gastroenterologie	BVGD Forum: Zukunft der Gastroenterologen – 2020 und danach Vorsitz: P. Heidemann <i>Schwerin</i> , J. Labenz <i>Siegen</i>
08:00 – 08:20	Entwicklung gastroenterologischer Krankheiten und Leistungen F. Lammert <i>Homburg</i>
08:20 – 08:35	Arbeitsplätze im ambulanten Bereich F. J. Heil <i>Andernach</i>
08:35 – 08:50	Arbeitsplätze im stationären Bereich R. Kiesslich <i>Wiesbaden</i>
08:50 – 09:10	Neue Weiterbildungsordnung: Bedeutung für das Berufsbild, die Weiterbildungsstätten und die Weiterbilder A. Stallmach <i>Jena</i>
09:10 – 09:30	Virtual Reality, Real Therapy: Was bringen die neuen digitalen Technologien? B. Niehaves <i>Siegen</i>

Donnerstag, 03. Oktober 2019

08:00 – 09:30 Loge 2.2 A + B Gastroenterologie	Gastroenterologische Intensivmedizin Vorsitz: S.-S. Stecher <i>München</i> , C. Trautwein <i>Aachen</i>
08:00 – 08:15	Akute Pankreatitis A. Kleger <i>Ulm</i>
08:15 – 08:30	Akutes Leberversagen T. Berg <i>Leipzig</i>
08:30 – 08:45	Cholestase bei Intensivpatienten C. P. Strassburg <i>Bonn</i>
08:45 – 09:00	Gastrointestinale Blutungen J. Albert <i>Stuttgart</i>
09:00 – 09:15	Management von Blutungen unter Thrombozytenaggregations- hemmern, Vitamin-K-Antagonisten oder DOAKs V. Fuhrmann <i>Hamburg</i>
09:15 – 09:30	Sepsis G. Braun <i>Augsburg</i>

08:00 – 09:30 Forum 1.1 Chirurgie	CAMIC: Wohin geht die Behandlung der Refluxkrankheit Vorsitz: A. Riphaut <i>Frankfurt</i> , C. Wullstein <i>Krefeld</i>
08:00 – 08:15	Braucht der Reflux einen Chirurgen? A. J. Dormann <i>Köln</i>
08:15 – 08:30	Die Fundoplicatio: Bewährt und unverzichtbar R. Pointner <i>Zell am See, Österreich</i>
08:30 – 08:45	Funktionelle Rekonstruktionsplastik des unteren Ösophagusphinkters K. Zarras <i>Düsseldorf</i>
08:45 – 09:00	Pro EndoStim E. Eypasch <i>Köln</i>
09:00 – 09:15	Pro LINX-System O. Mann <i>Hamburg</i>
09:15 – 09:30	Worauf man sich freut: Revision nach Voreingriffen K. H. Fuchs <i>San Diego, USA</i>

Donnerstag, 03. Oktober 2019

08:00 – 09:30 Forum 1.2 <i>Chirurgie</i>	ACO: Chirurgische Onkologie Vorsitz: F. Lordick <i>Leipzig</i> , B. Rau <i>Neumarkt</i>
08:00 – 08:18	Vorstellung der Arbeitsgemeinschaft chirurgische Onkologie P. Piso <i>Regensburg</i>
08:18 – 08:36	Die Ausbildung zum Chirurgischen Onkologen in Deutschland C. Bruns <i>Köln</i>
08:36 – 08:54	Die Zusammenarbeit der onkologisch tätigen Ärzte – aus Sicht des Chirurgen B. M. Ghadimi <i>Göttingen</i>
08:54 – 09:12	Die Zusammenarbeit der onkologisch tätigen Ärzte – aus Sicht des Gastroonkologen A. Reinacher-Schick <i>Bochum</i>
09:12 – 09:30	Die Kompetenz des Tumorboards – sitzen da die Richtigen? J. Bruns <i>Berlin</i>


08:00 – 09:30 Studio 1.3 B <i>Chirurgie</i>	ACO & CAAC: Sarkome – Behandlung aus chirurgischer Sicht Vorsitz: J. Jakob <i>Göttingen</i> , C. Tonus <i>Hamburg</i>
08:00 – 08:18	Center of Excellence – wie sorgt ein privater Klinikbetreiber für chirurgische Behandlungsqualität bei seltenen Tumorentitäten? C. Tonus <i>Hamburg</i>
08:18 – 08:36	Chirurgische Behandlung von Weichteilsarkomen an den Extremitäten M. Lehnhardt <i>Bochum</i>
08:36 – 08:54	Chirurgische Behandlung von retroperitonealen und abdominellen Sarkomen J. Jakob <i>Göttingen</i>
08:54 – 09:12	Chirurgische Behandlung von Knochensarkomen M. Arand <i>Ludwigsburg</i>
09:12 – 09:30	Große Weichteildefekte – kann der Plastische Chirurg helfen? J. Elsner <i>Hamburg</i>

Donnerstag, 03. Oktober 2019

08:00 – 09:30 Halle Süd A <i>Endoskopie</i>	Endoskopie in deutschen und europäischen Leitlinien: Was ist aktuell empfohlen, wo geht die Entwicklung (wahrscheinlich) hin? Vorsitz: D. Dorlars <i>Kassel</i> , L. Goßner <i>Karlsruhe</i>
08:00 – 08:15	Barrett und Reflux C. Prinz <i>Wuppertal</i>
08:15 – 08:30	Gastrointestinale Blutung (nicht-varikös) M. Götz <i>Böblingen</i>
08:30 – 08:45	Ösophaguskarzinom A. G. Meining <i>Würzburg</i>
08:45 – 09:00	Gallensteine C. Jenssen <i>Strausberg</i>
09:00 – 09:15	Primär sklerosierende Cholangitis T. Weismüller <i>Bonn</i>
09:15 – 09:30	Colitis ulcerosa L. Leifeld <i>Hildesheim</i>

08:00 – 09:30 Terrassensaal D <i>Endoskopie</i>	Endoskopie ohne (natürliche) Grenzen – Standortbestimmungen Vorsitz: D. Müller-Gerbes <i>Bergisch Gladbach</i> , U. Rosien <i>Hamburg</i>
08:00 – 08:15	POEM bei Achalasie H. Neuhaus <i>Düsseldorf</i>
08:15 – 08:30	Gastric POEM bei Magenentleerungsstörung T. Rösch <i>Hamburg</i>
08:30 – 08:45	Tumorresektion durch Tunnel und per Vollwandresektion im oberen Gastrointestinaltrakt K. Caca <i>Ludwigsburg</i>
08:45 – 09:00	Vollwandresektion im Kolorektum S. Hollerbach <i>Celle</i>
09:00 – 09:15	Transmurale Abszessdrainage im Mediastinum und kleinen Becken U. Will <i>Gera</i>
09:15 – 09:30	NOTES – geht noch was? G. F. Kähler <i>Mannheim</i>

Donnerstag, 03. Oktober 2019

10:00 – 11:30 Halle Süd A <i>Interdisziplinär</i>	CED-Board: Komplexe Herausforderungen und interdisziplinäre Lösungen Expertenpanel: J. C. Hoffmann <i>Ludwigshafen</i> , M. E. Kreis <i>Berlin</i> , H. Neumann <i>Mainz</i> , E. Sonnenberg <i>Berlin</i>	
10:00 – 10:10	Fall 1: Patient mit schwerem fistulierenden Morbus Crohn P. Grunert <i>Jena</i>	
10:10 – 10:25	Diskussion und Kommentare aus dem Expertenpanel	
10:25 – 10:35	Fall 2: Patient mit schwerer Pancolitis ulcerosa E. Sonnenberg <i>Berlin</i>	
10:35 – 10:50	Diskussion und Kommentare aus dem Expertenpanel	
10:50 – 11:00	Fall 3: Patient mit multiplen Dünndarmstenosen C. Ulmer <i>Schorndorf</i>	
11:00 – 11:15	Diskussion und Kommentare aus dem Expertenpanel	
11:15 – 11:30	Zusammenfassung (mit Leitlinien-Bezug) S. Huber <i>Hamburg</i>	

10:00 – 11:30 Forum 1.1 <i>Interdisziplinär</i>	Perspektiven der Digitalisierung in der (Viszeral)medizin Vorsitz: H.-J. Meyer <i>Berlin</i> , E. Roeb <i>Gießen</i>
10:00 – 10:15	Digitalisierung der Krankenakten M. von Wagner <i>Frankfurt</i>
10:15 – 10:30	Nutzen und Sinnhaftigkeit marktgängiger Gesundheits-Apps V. Strotbaum <i>Bochum</i>
10:30 – 10:45	Artificial Intelligence in der Koloskopie R. Kiesslich <i>Wiesbaden</i>
10:45 – 11:00	Von der Augmented Reality zur autonomen Operation R. Lohmann <i>Berlin</i>
11:00 – 11:15	Digital logistics and tracking systems in hospitals E. J. van Loenen <i>Eindhoven, Niederlande</i>
11:15 – 11:30	State-of-the-Art: What has already been achieved in 2019? H. E. Henriksen <i>Odense, Dänemark</i>

Donnerstag, 03. Oktober 2019

10:00 – 11:30 Forum 1.3 <i>Interdisziplinär</i>	Optimierung viszeralmedizinischer Leistungen am Beispiel der Darmkrebszentren Vorsitz: M. Anthuber <i>Augsburg</i> , G. Möslin <i>Wuppertal</i>
10:00 – 10:15	Darmkrebszentren in der ländlichen Fläche im Kooperationsmodell – gastroenterologisch-onkologische Perspektive T. Seufferlein <i>Ulm</i>
10:15 – 10:30	Darmkrebszentren in der ländlichen Fläche im Kooperationsmodell – chirurgische Perspektive T. Schwandner <i>Lich</i>
10:30 – 10:45	Darmkrebszentren im Ballungsraum: Verbessert Konkurrenz die Qualität? C. P. Pox <i>Bremen</i>
10:45 – 11:10	Hyperzentralisierung: Eine internationale Perspektive S. Laurberg <i>Aarhus, Dänemark</i>
11:10 – 11:30	Folgt Qualität und Ausbildung einer inversen Korrelation? R. Grützmann <i>Erlangen</i>

10:00 – 11:30 Loge 2.2 A + B <i>Interdisziplinär</i>	Hygiene und Infektionen in der Viszeralmedizin Vorsitz: I. Bartella <i>Köln</i> , B. Kallinowski <i>Schwetzingen</i>
10:00 – 10:15	Sinn und Sinnhaftigkeit der Patientenisolation im Krankenhaus C. Brandt <i>Berlin</i>
10:15 – 10:30	Sektoren-übergreifende Umsetzung aller Hygienerichtlinien? G. Moog <i>Kassel</i>
10:30 – 10:45	Infektionen durch die Endoskopie U. Weickert <i>Heilbronn</i>
10:45 – 11:00	Aufbereitung von Endoskopen und Instrumenten M. Jung <i>Frankfurt</i>
11:00 – 11:15	Laparoskopische Eingriffe bei chronisch infizierten Patienten M. Stumpf <i>Wiesbaden</i>
11:15 – 11:30	Wirtschaftlichkeit in der Hygiene: Gewinn für den Patienten bei fehlender Kostenerstattung S. Rossol <i>Frankfurt</i>

Donnerstag, 03. Oktober 2019

10:00 – 11:30 Studio 1.3 B <i>Gastroenterologie</i>	AG Junge Gastroenterologie: Frische Studien für die Gastroenterologie Vorsitz: C. Treese <i>Berlin</i> , S. Würstle <i>München</i>
--	--

10:00 – 10:15	Einleitung und Vorstellung aktueller Projekte der JUGA P. Klare <i>Hausham</i>
10:15 – 10:20	Laudatio Studienskizze 1
10:20 – 10:30	Vorstellung der Studienskizze 1
10:30 – 10:35	Laudatio Studienskizze 2
10:35 – 10:45	Vorstellung der Studienskizze 2
10:45 – 10:50	Laudatio Studienskizze 3
10:50 – 11:00	Vorstellung der Studienskizze 3
11:00 – 11:05	Laudatio Studienskizze 4
11:05 – 11:15	Vorstellung der Studienskizze 4
11:15 – 11:20	Laudatio Studienskizze 5
11:20 – 11:30	Vorstellung der Studienskizze 5

10:00 – 11:30 Terrassensaal A <i>Gastroenterologie</i>	Hepatobiliäre Tumoren: Neue Therapieoptionen bei fortgeschrittenen Tumorstadien Eine gemeinsame Sitzung von DGVS und GALC Vorsitz: M. A. Gonzalez-Carmona <i>Bonn</i> , J. Trojan <i>Frankfurt</i>
---	--

10:00 – 10:10	BCLC Stadieneinteilung: Wo ändern sich Therapiestandards? N. P. Malek <i>Tübingen</i>
10:10 – 10:25	BCLC-C: Medikamente in der Erst- und Zweitlinie J. Marquardt <i>Mainz</i>
10:25 – 10:40	Molekulardiagnostische Stratifizierung für gezielte und immunonkologische Therapien bei HCC und intrahepatischem Cholangiokarzinom T. Longerich <i>Heidelberg</i>
10:40 – 10:55	Studiendaten immunonkologischer Medikamente beim HCC J. Trojan <i>Frankfurt</i>

Donnerstag, 03. Oktober 2019


10:55 – 11:10	Aktuelle Kombinationsstudien: Checkpoint-Inhibitoren mit Tyrosinkinase-Inhibitoren oder TACE A. Vogel <i>Hannover</i>
11:10 – 11:25	Cholangiozelluläres Karzinom: Therapiestandards und aktuelle Studien in Erst- und Zweitlinie H. Wege <i>Hamburg</i>
11:25 – 11:30	Verleihung des Nikolaus-Müller-Lantzsch-Stipendiums an PD Dr. med. Dirk Walter aus Frankfurt F. Lammert <i>Homburg</i>

10:00 – 11:30 Terrassensaal C <i>Gastroenterologie</i>	Therapierefraktärer Aszites und hepatorenales Syndrom – Optionen bei Patienten ohne bzw. mit Transplantationsperspektive Vorsitz: A. L. Gerbes <i>München</i> , C. Ripoll <i>Halle</i>
---	--


10:00 – 10:15	Tubulusblockade mit Diuretika – verantwortlich? A. L. Gerbes <i>München</i>
10:15 – 10:30	Getunnelte Aszitesdrainagesysteme M. Dollinger <i>Landshut</i>
10:30 – 10:45	Transjugulärer portosystemischer Shunt (TIPS) M. Rössle <i>Freiburg</i>
10:45 – 11:00	Peritoneo-vesikale Pumpensysteme M.-W. Welker <i>Frankfurt</i>
11:00 – 11:15	Albumin und Terlipressin beim HRS C. Sarrazin <i>Wiesbaden</i>
11:15 – 11:30	Indikationen zur Hämodialyse oder CVWH M. Schepke <i>Siegburg</i>

Donnerstag, 03. Oktober 2019

10:00 – 11:30 Terrassensaal E <i>Gastroenterologie</i>	UEG-Retreat: Die klinisch wichtigsten Präsentationen Vorsitz: A. Dignaß <i>Frankfurt</i> , M. Müller-Schilling <i>Regensburg</i>
10:00 – 10:15	Endoskopie H. Messmann <i>Augsburg</i>
10:15 – 10:30	Chronisch entzündliche Darmerkrankungen B. Siegmund <i>Berlin</i>
10:30 – 10:45	Pankreas J. Mayerle <i>München</i>
10:45 – 11:00	Gastrointestinale Onkologie J. Bornschein <i>Oxford, Großbritannien</i>
11:00 – 11:15	Funktionelle Darmerkrankungen V. Andresen <i>Hamburg</i>
11:15 – 11:30	Leber und Galle H. Tilg <i>Innsbruck, Österreich</i>

10:00 – 11:30 Forum 2 <i>Gastroenterologie</i>	Präzisionsmedizin – Realität und Fiktion Vorsitz: I. Blumenstein <i>Frankfurt</i> , R. M. Schmid <i>München</i>
10:00 – 10:15	Perspektiven der molekularen Pathologie gastrointestinaler Tumoren C. Röcken <i>Kiel</i>
10:15 – 10:30	Liquid Biopsy – wird sie die Histologie und molekulare Pathologie ersetzen können? A. Berger <i>Berlin</i>
10:30 – 10:45	Prädiktoren für das Ansprechen immunonkologischer Therapien bei gastrointestinalen Tumoren M. Bitzer <i>Tübingen</i>
10:45 – 11:00	 Neue Studienkonzepte im Zeitalter der personalisierten Onkologie V. Ellenrieder <i>Göttingen</i> Inklusive Präsentation des besten Abstracts KV 12 „Individuelle Behandlungsmöglichkeiten und Nachweis einer hohen Inzidenz von Keimbahnmutationen durch „Next Generation Sequencing“ fortgeschrittener gastrointestinaler Tumore Bitzer M. ¹ , Ostermann L. ¹ , Horger M. ¹ , Biskup S. ¹ , Ruhm K. ¹ , Hilke F. ¹ , Riess O. ¹ , Zender L. ¹ , Tabatabai G. ¹ , Beha J. ¹ , Malek N. P. ¹ ¹ Tübingen

Donnerstag, 03. Oktober 2019

11:00 – 11:15	 Individualisierte Therapiestrategien auf der Grundlage von Organoiden J. Betge <i>Mannheim</i> Inklusive Präsentation des besten Abstracts KV 345 „Pancreatic cancer-derived organoids recapitulate core features of the primary cancer to predict drug response“ Walter K. ¹ , Frappart P. ¹ , Hermann P. ¹ , Seufferlein T. ¹ , Kleger A. ¹ ¹ Ulm
11:15 – 11:30	CAR-T Zelltherapie – aktuelle und zukünftige Indikationen H. Serve <i>Frankfurt</i>

10:00 – 11:30 Forum 1.2 <i>Chirurgie</i>	ACO & CALGP: Pankreaskarzinom – mehr denn je enge Interdisziplinarität gefordert Vorsitz: C. Bruns <i>Köln</i> , M. M. Lerch <i>Greifswald</i>
10:00 – 10:18	 Update assoziierte Karzinome bei zystischen Tumoren, Molekulargenetik und Regressionsgrade beim Pankreaskarzinom A. Tannapfel <i>Bochum</i> Inklusive Präsentation des besten Abstracts KV 357 „Subtype specific benefit from adjuvant therapy in ampullary cancer“ Bolm L. ¹ , Ohrner K. ² , Gennaro N. ² , Rückert F. ³ , Rau B. M. ⁴ , Petrova E. ¹ , Bausch D. ¹ , Weitz J. ⁵ , Sandini M. ⁶ , Keck T. ¹ , Zerbi A. ² , Distler M. ⁵ , Weltner U. ¹ ¹ Lübeck, ² Mailand, Italien, ³ Mannheim, ⁴ Neumarkt i.d. Opf., ⁵ Dresden, ⁶ Monza, Italien
10:18 – 10:36	Multimodale Endosonographie in der präoperativen Diagnostik kleiner solider Pankreasläsionen C. Jenssen <i>Strausberg</i>
10:36 – 10:54	Operationsstrategien bei borderline und lokal fortgeschrittenem Pankreaskarzinom H. Friess <i>München</i>
10:54 – 11:12	Update vom ASCO und aktuelle Leitlinien beim Pankreaskarzinom M. P. Lutz <i>Saarbrücken</i>
11:12 – 11:30	Stellenwert palliativer Eingriffe beim Pankreaskarzinom O. Belyaev <i>Bochum</i>

Donnerstag, 03. Oktober 2019

10:00 – 11:30 Studio 1.4. A + B <i>Chirurgie</i>	CAMIC: Learn from our neighbours – Implementierung minimal-invasiver Kolorektalchirurgie Vorsitz: C. Benecke <i>Lübeck</i> , T. Carus <i>Hamburg</i>
10:00 – 10:15	Wo stehen wir in Deutschland: Verbreitung der kolorektalen MIC im internationalen Vergleich M. Babaei <i>Frankenthal</i>
10:15 – 10:30	Das kolorektale Trainingsprogramm in Großbritannien M. Coleman <i>Plymouth, Großbritannien</i>
10:30 – 10:45	Laparoskopisches CME-Projekt in Dänemark S. Benz <i>Böblingen</i>
10:45 – 11:00	Implementierung der TaTME in den Niederlanden A. Fürst <i>Regensburg</i>
11:00 – 11:15	Wie ist die kolorektale Chirurgie in der Schweiz organisiert? G. Peros <i>Winterthur, Schweiz</i>
11:15 – 11:30	Perspektive der kolorektalen MIC in Deutschland C. Wullstein <i>Krefeld</i>
10:00 – 11:30 Terrassensaal D <i>Chirurgie</i>	CAOGI: Video-Sitzung – Technik und Teaching minimal-invasiver Operationen am oberen Gastrointestinaltrakt Vorsitz: I. Gockel <i>Leipzig</i> , D. Lorenz <i>Darmstadt</i>
10:00 – 10:15	Modularer Approach zur Hybrid-Ösophagektomie H. Fuchs <i>Köln</i>
10:15 – 10:30	Einzelne OP Schritte im Vergleich Robotik/klassische MIC am Ösophagus P. Grimminger <i>Mainz</i>
10:30 – 10:45	Laparoskopische Rekonstruktionstechniken nach totaler und subtotaler Magenresektion J. Höppner <i>Freiburg</i>
10:45 – 11:00	Laparoskopische Lymphadenektomie beim Magen-Antrum-Karzinom B. Müller <i>Heidelberg</i>
11:00 – 11:15	Minimalinvasives Handling von intraoperativen Komplikationen bei der minimalinvasiven Ösophagus- und Magen Chirurgie J.-H. Egberts <i>Kiel</i>
11:15 – 11:30	Verschiedene Techniken minimalinvasiver, ösophagealer Anastomosen K. Ludwig <i>Rostock</i>

Donnerstag, 03. Oktober 2019

10:00 – 11:30 Loge 2.1 A + B <i>Chirurgie</i>	CAH: Zertifizierung & Co – Von Qualitätsindikatoren bis zur Ergebnisqualität Vorsitz: H.-J. Buhr <i>Berlin</i> , K. Meurer <i>Bochum</i>
10:00 – 10:22	Zertifizierung – zentrales Instrument der Qualitätsoffensive oder doch nur Marketing? B. Lammers <i>Neuss</i>
10:22 – 10:44	Neue Qualitätsindikatoren der DGAV in der Hernienchirurgie K. Zarras <i>Düsseldorf</i>
10:44 – 11:06	Ist die Ergebnisqualität in zertifizierten Hernienzentren tatsächlich besser? G. Woeste <i>Darmstadt</i>
11:06 – 11:30	Herniamed – was gibt es Neues? D. Weyhe <i>Oldenburg</i>
10:00 – 11:30 Terrassensaal B <i>Endoskopie</i>	Meine schlimmste Komplikation... und was ich daraus gelernt habe! Individuelle Erlebnisse – „ex post“ kritisch reflektiert Vorsitz: J. C. Arnold <i>Rotenburg</i> , A. Behrens <i>Berlin</i>
10:00 – 10:15	Sedierung D. Schilling <i>Mannheim</i>
10:15 – 10:30	Papillotomie T. Rabenstein <i>Speyer</i>
10:30 – 10:45	Intervention am Gallengang J. Albert <i>Stuttgart</i>
10:45 – 11:00	Transgastrale Drainage U. Will <i>Gera</i>
11:00 – 11:15	Kolonpolypektomie H. Messmann <i>Augsburg</i>
11:15 – 11:30	CIRS in der Endoskopie: Die ersten Fälle des neuen DGVS-Systems U. Rosien <i>Hamburg</i>

Donnerstag, 03. Oktober 2019

13:30 – 15:00 Forum 1.1 <i>Interdisziplinär</i>	Data Mining – Chancen und Risiken Vorsitz: J. Hampe <i>Dresden</i> , R. Zöllner <i>Frankfurt</i>
13:30 – 13:45	Data Mining in der Medizin: Potentiale, Herausforderungen und Lessons Learned J. Sander <i>Sankt Augustin</i>
13:45 – 14:00	Data Mining in der Diagnostik seltener Erkrankungen T. Müller <i>Bad Neustadt</i>
14:00 – 14:15	Qualitätsverbesserung interventioneller und operativer Verfahren durch Data Mining H. Storf <i>Frankfurt</i>
14:15 – 14:30	Quantifizierung individueller Erkrankungsrisiken durch genetische Analysen J. Hampe <i>Dresden</i>
14:30 – 14:45	Früherkennung von Epidemien durch Vernetzungssysteme R. Zöllner <i>Frankfurt</i>
14:45 – 15:00	Pharmakogenetik – Zukunft der Medikamentenauswahl und -dosierung J. Stingl <i>Bonn</i>

13:30 – 15:00 Forum 1.3 <i>Interdisziplinär</i>	Transplantationsmedizin Vorsitz: A.-P. Barreiros <i>Mainz</i> , W. O. Bechstein <i>Frankfurt</i>
13:30 – 13:45	Organspende in Deutschland – Wege aus dem Dilemma C. P. Strassburg <i>Bonn</i>
13:45 – 14:00	(Leber)Transplantation bei morbid-übergewichtigen Patienten H. Lang <i>Mainz</i>
14:00 – 14:15	Transplantationsindikationen bei alkoholbedingten Lebererkrankungen – eine internationale Perspektive C. Lange <i>Essen</i>
14:15 – 14:30	Pankreas/Inselzelltransplantation im Zeitalter von „closed-loop“ Insulinapplikations-Systemen B. Ludwig <i>Dresden</i>

Donnerstag, 03. Oktober 2019

14:30 – 14:45	Dünndarmtransplantation in Deutschland A. Königsrainer <i>Tübingen</i>
14:45 – 15:00	Transplantation von HBV- oder HCV-infizierten Organen M.-W. Welker <i>Frankfurt</i>

13:30 – 15:00 Studio 1.3 B <i>Gastroenterologie</i>	Forschungsförderung im Ausland und die Erfahrungen nach der Rückkehr in die deutsche Universitätsmedizin Eine gemeinsame Sitzung von DGVS und AUG Vorsitz: E. Cario <i>Essen</i> , R. Thimme <i>Freiburg</i>
13:30 – 13:45	Beispiel 1 C. Weidinger <i>Berlin</i>
13:45 – 14:00	Beispiel 2 C. Welsch <i>Frankfurt</i>
14:00 – 14:15	Beispiel 3 A. Lohse <i>Hamburg</i>
14:15 – 14:30	Physician Scientist Programme der Deutschen Forschungsgemeinschaft W. Ginter <i>Bonn</i>
14:30 – 14:50	Diskussion
14:50 – 15:00	Verleihung der Promotionsstipendien der DGVS F. Lammert <i>Homburg</i>

Donnerstag, 03. Oktober 2019

13:30 – 15:00 Terrassensaal A <i>Gastroenterologie</i>	DRG interaktiv: Bewegung an der Sektorengrenze – ambulant / stationäre Behandlungskonzepte Vorsitz: J. Albert <i>Stuttgart</i> , M.-L. Hermans <i>Euskirchen</i>
13:30 – 13:55	Änderungen im DRG-System 2020 – was bringt das PpSG für die Gastroenterologie? F. Heimig <i>Siegburg</i>
13:55 – 14:20	AOP vs. DRG aus Sicht eines Chefarztes A. Dechêne <i>Nürnberg</i>
14:20 – 14:40	Ambulante spezialfachärztliche Versorgung: Gastrointestinale Tumore vorne? S. Froschauer-Häfele <i>Grünwald</i>
14:40 – 15:00	Stationäre und ambulante Vergütungssysteme „harmonisiert“: Erfahrungen mit der Hybrid-DRG S. Farke <i>Berlin</i>

13:30 – 15:00 Terrassensaal B <i>Gastroenterologie</i>	Cross-Talk: Infektiologie und Gastroenterologie Vorsitz: W. Fischbach <i>Hösbach</i> , M. Stojkovic <i>Heidelberg</i>
13:30 – 13:50	H. pylori – Resistenzspektrum in Deutschland und Bedeutung für die Differenzialtherapie W. Fischbach <i>Hösbach</i>
13:50 – 14:05	Prophylaxe der SBP: Sind Gyrasehemmer bei dem aktuellen Keimspektrum noch vertretbar? M. M. Mücke <i>Frankfurt</i>
14:05 – 14:25	Neue Antibiotika und was die Pipeline noch verspricht J. M. Kittner <i>Darmstadt</i>
14:25 – 14:40	Echinokokkosen – wie weit sollte die diagnostische Sicherheit gehen? M. Stojkovic <i>Heidelberg</i>
14:40 – 15:00	Tuberkulose und atypische Mykobakterien des Gastrointestinaltrakts R. Vogelmann <i>Mannheim</i>

DGVS Leitlinien in AMBOSS

Das digitale Nachschlagewerk für Mediziner – jetzt erweitert durch aktuelle Leitlinien der DGVS. Dank Mitgliedervorteil **kostenfrei kennenlernen**: go.amboss.com/viszeralmedizin2019 oder direkt am Stand: Halle Nord – N2.17



AMBOSS – offizieller Partner der



Donnerstag, 03. Oktober 2019

13:30 – 15:00 Terrassensaal C <i>Gastroenterologie</i>	Klinisches Management der Alkoholkrankheit Vorsitz: S. Mueller <i>Heidelberg</i> , A. Pathil-Warth <i>Frankfurt</i>
13:30 – 13:45	Alkoholkonsum: Einfluss auf kardiovaskuläre und Gesamtmortalität M. Müller-Schilling <i>Regensburg</i>
13:45 – 14:00	Anti-Craving-Medikamente: Verschreibung durch den Gastroenterologen? S. Mueller <i>Heidelberg</i>
14:00 – 14:15	Akute Alkoholhepatitis: Haben Steroide noch einen Stellenwert? T. Goeser <i>Köln</i>
14:15 – 14:30	Management der Alkoholintoxikation in der Notaufnahme L. Theilmann <i>Pforzheim</i>
14:30 – 14:45	Moderne Entzugsstrategien aus psychiatrischer Sicht M. Luderer <i>Frankfurt</i>
14:45 – 15:00	Alkohol und Lebertransplantation: Zwischen Richtlinie, BGH-Urteil und wissenschaftlicher Evidenz N. Weiler <i>Frankfurt</i>

13:30 – 15:00 Terrassensaal D <i>Gastroenterologie</i>	Personalisierte Darmkrebsvorsorge – Blick auf die Version 4.0 Eine gemeinsame Sitzung von DGVS und Stiftung Lebensblicke Vorsitz: I. Gockel <i>Leipzig</i> , J. F. Riemann <i>Ludwigshafen</i>
13:30 – 13:44	Pathogenese kolorektaler Karzinome und Risiken der verschiedenen Vorläuferläsionen D. Horst <i>Berlin</i>
13:44 – 14:03	Risikostratifizierung C. P. Pox <i>Bremen</i>
14:03 – 14:22	Patienten-spezifische Modelle M. Ebert <i>Mannheim</i>
14:22 – 14:36	Neue DNA-Bluttests T. Seufferlein <i>Ulm</i>
14:36 – 14:55	Zukünftiger Stellenwert der künstlichen Intelligenz R. Kiesslich <i>Wiesbaden</i>
14:55 – 15:00	Verleihung des Ernst von Leyden-Preis der DGVS gestiftet von der Stiftung LebensBlicke e.V. an Amelie Troschel aus Münster

Donnerstag, 03. Oktober 2019

13:30 – 15:00 Terrassensaal E <i>Gastroenterologie</i>	Cross-Talk: CED und rheumatologische Erkrankungen Vorsitz: F. Behrens <i>Frankfurt</i> , M. Koehm <i>Frankfurt</i>
13:30 – 13:45	Extraintestinale Manifestationen chronisch-entzündlicher Darmerkrankungen J. C. Hoffmann <i>Ludwigshafen</i>
13:45 – 14:00	Antikörper gegen TNF-alpha vs. IL23/IL12 vs. JAK-Inhibition: Perspektive des Rheumatologen A. Braner <i>Frankfurt</i>
14:00 – 14:15	Antikörper gegen TNF-alpha vs. IL23/IL12 vs. JAK-Inhibition: Perspektive des Gastroenterologen S. Schreiber <i>Kiel</i>
14:15 – 14:30	 Nebenwirkungsspektrum der Biologika und JAK-Inhibitoren: Differenzen bei unterschiedlichen Indikationen? G. Rogler <i>Zürich, Schweiz</i>
	Inklusive Präsentation des besten Abstracts KV 30 „Confokale Laser- endomikroskopie detektiert differentielles Ansprechen auf Biologika bei Patienten mit Colitis ulcerosa“ <u>Ellrichmann M.</u> ¹ , Bethge J. ¹ , Aust G. ¹ , Schulte B. ¹ , Arlt A. ¹ , Nikolaus S. ¹ , Aden K. ¹ , Schreiber S. ¹ ¹ <i>Kiel</i>
14:30 – 14:45	Differenzialtherapie bei Patienten mit Kinderwunsch B. Bokemeyer <i>Minden</i>
14:45 – 15:00	Stammzelltherapie bei Analfisteln A. Dignaß <i>Frankfurt</i>

**Preisverleihung des Martin Gülzow Preises für klinische
Gastroenterologie an Dr. med. Sebastian Zundler aus Erlangen**

Donnerstag, 03. Oktober 2019

13:30 – 15:00 Forum 2 <i>Gastroenterologie</i>	Gastroenterologie und Hepatologie in der Schwangerschaft Vorsitz: S. Lüth <i>Brandenburg</i> , U. Mihm <i>Frankfurt</i>
13:30 – 13:45	Differenzialdiagnostik erhöhter Leberwerte in der Schwangerschaft G. Dultz <i>Frankfurt</i>
13:45 – 14:00	Antivirale Therapie der Hepatitis B und C vor, in und nach der Schwangerschaft J. Petersen <i>Hamburg</i>
14:00 – 14:15	Erkrankungen der Gallenblase und -wege in der Schwangerschaft F. Lammert <i>Homburg</i>
14:15 – 14:30	Immunsuppressive Therapien in der Schwangerschaft M. Sebode <i>Hamburg</i>
14:30 – 14:45	Endoskopie in der Schwangerschaft A. Riphaut <i>Frankfurt</i>
14:45 – 15:00	Übelkeit, Erbrechen, Juckreiz, Schmerzen – häufige Symptome in der Schwangerschaft – welche Medikamente sind sicher? E. Roeb <i>Gießen</i>

13:30 – 15:00 Forum 1.2 <i>Chirurgie</i>	Risikomanagement und Patientensicherheit Vorsitz: N. C. Nüssler <i>München</i> , A. Stier <i>Erfurt</i>
13:30 – 13:45	Der digitalisierte Patient und der Schutz seiner Daten: Wie geht das zusammen? W. Lamade <i>Pforzheim</i>
13:45 – 14:00	Digitale Algorithmen statt SOP's: Ändert sich die Rolle des Arztes? A. Stier <i>Erfurt</i>
14:00 – 14:15	Digitalisierung intraoperativer Prozesse B. Müller <i>Heidelberg</i> , M. Wagner <i>Heidelberg</i>
14:15 – 14:30	Digitalisierung perioperativer Prozesse D. Wilhelm <i>München</i>
14:30 – 14:45	Digitalisierung als Sicherheitsrisiko für den Patienten P. Gausmann <i>Detmold</i>
14:45 – 15:00	Wie lange wird es einen standardisierten OP-Bericht noch geben? W. O. Bechstein <i>Frankfurt</i>

Donnerstag, 03. Oktober 2019

13:30 – 15:00 Studio 1.4. A + B <i>Chirurgie</i>	ACO & CAMIC: Onkologischer Benefit durch die MIC – eine kritische und evidenzbasierte Betrachtung Vorsitz: T. Keck <i>Lübeck</i> , C. Riediger <i>Dresden</i>
13:30 – 13:45	Grundlagen potentieller Vorteile der MIC in der chirurgischen Onkologie C. Gutt <i>Memmingen</i>
13:45 – 14:00	Gibt es onkologische Vorteile durch die Minimal-invasive Operation des Kolonkarzinoms? S. Benz <i>Böblingen</i>
14:00 – 14:15	Gibt es onkologische Vorteile durch die Minimal-invasive Operation des Rektumkarzinoms? M. E. Kreis <i>Berlin</i>
14:15 – 14:30	Ist die Minimal-invasive Chirurgie bei Pankreastumoren onkologisch sinnvoll? M. Siech <i>Aalen</i>
14:30 – 14:45	Gibt es onkologische Vorteile der Minimal-invasiven Therapie bei ösophago-gastralen Karzinomen? B. Müller <i>Heidelberg</i>
14:45 – 15:00	Sinn und Unsinn der Minimal-invasiven Leberresektion H. Lang <i>Mainz</i>

Donnerstag, 03. Oktober 2019

13:30 – 15:00

Loge 2.2 A + B
Chirurgie**ACO & CAJC: Onkologische Basics für das Tumorboard**Vorsitz: M. Mille *Erfurt*, A. A. Röth *Aachen*

13:30 – 13:48



Perioperative Konzepte bei Gastrointestinalen Tumoren – so ist es sinnvoll

U. Neumann *Aachen*

Inklusive Präsentation des besten Abstracts KV 130 „PATRONUS: Multicenter prospective cohort study of PATient-Reported Outcomes and complications following major abdominal Neoplastic Surgery – SIGMA Study Group“

Mihaljevic A.¹ *Heidelberg*

13:48 – 14:06

Chemotherapie bei soliden Tumoren – das sollte der Viszeralchirurg wissen!

F. Lordick *Leipzig*

14:06 – 14:24

Essentials der Strahlentherapie – Möglichkeiten und Grenzen

M. Juretzko *Ludwigsburg*

14:24 – 14:42

Interventionelle Radiologie in der Onkologie

P. Bruners *Aachen*

14:42 – 15:00

HIPEC, PIPAC und Co. – da geht noch was!

P. Piso *Regensburg*

Donnerstag, 03. Oktober 2019

13:30 – 15:00

Halle Süd A
Endoskopie**How I do it? Tipps und Tricks aus der Praxis für die Praxis**Vorsitz: U. Denzer *Marburg*, M. Maier *Püttlingen*

13:30 – 13:45

Intubation der schwierigen Papille, incl. Divertikel

H. Neuhaus *Düsseldorf*

13:45 – 14:00

Intubation der schwierigen Papille, incl. Billroth-II-Situation

P. N. Meier *Hannover*

14:00 – 14:15

Endoskopische Resektion großer „laterally spreading type“ –

Adenome im Kolon

F. L. Dumoulin *Bonn*

14:15 – 14:30

Endoskopische Resektion großer „laterally spreading type“ –

Adenome im Rektum

A. Probst *Augsburg*

14:30 – 14:45

Metallstentimplantation im Ösophagus

A. Eickhoff *Hanau*

14:45 – 15:00

Metallstentimplantation im Duodenum

A. J. Dormann *Köln*

Donnerstag, 03. Oktober 2019

15:30 – 17:00

Forum 1.1

Interdisziplinär

Nachts in der Notaufnahme – wer gewinnt den Pokal?

Eine gemeinsame Sitzung von CAJC und JUGA

Vorsitz/Moderation:

A. A. Röth *Aachen*, C. Treese *Berlin*

Expertenpanel: A. Hoffman *Aschaffenburg*, J. C. Kalff *Bonn*,
P. Klare *Hausham*, A. König *Wilhelmshaven*,
M. Mille *Erfurt*, S. Schlosser *Regensburg*



Es werden interdisziplinäre Fälle präsentiert, die von TED Fragen unterbrochen werden. Diese werden von den Moderatoren an die Expertenteams weitergegeben, die als Team beraten müssen. Danach wird das Publikum per TED befragt. Es werden Punkte verteilt, je nachdem wie gut das jeweilige Expertenteam das Publikum überzeugen konnte.



Inklusive Präsentation des besten Abstracts KV 494 „Evaluation eines diagnostischen Algorithmus in der Behandlung der akuten Appendizitis“

Edmaier F. B.¹, Malkomes P.¹, Liese J.², Reinisch A.³,
Vogl T. J.¹, Bechstein W. O.¹ ¹Frankfurt am Main, ²Gießen, ³Wetzlar

15:30 – 15:35

Präsentation Fall 1

S. Schmitz *Aachen*

15:35 – 15:50

Diskussion im Expertenpanel

15:50 – 15:55

Präsentation Fall 2

J. Staudacher *Berlin*

15:55 – 16:10

Diskussion im Expertenpanel

16:10 – 16:15

Präsentation Fall 3

T. Huber *Mainz*

16:15 – 16:30

Diskussion im Expertenpanel

16:30 – 16:35

Präsentation Fall 4

J. Wießner *München*

16:35 – 16:50

Diskussion im Expertenpanel

16:50 – 17:00

Wer gewinnt den Pokal?

Donnerstag, 03. Oktober 2019

15:30 – 17:00

Terrassensaal B

Interdisziplinär

Leber-Board: Komplexe Herausforderungen und interdisziplinäre Lösungen

Expertenpanel: S. Farkas *Wiesbaden*, K. Herzer *Essen*,
P. Sauer *Heidelberg*, H. Wedemeyer *Essen*



15:30 – 15:40

Fall 1: Patient mit CPT A Leberzirrhose und einem 20 mm großen HCC

M.-A. Wörns *Mainz*

15:40 – 15:55

Diskussion und Kommentare aus dem Expertenpanel

15:55 – 16:05

Fall 2: Patient mit schwerer PSC des extrahepatischen DHC

C. Schramm *Hamburg*

16:05 – 16:20

Diskussion und Kommentare aus dem Expertenpanel

16:20 – 16:30

Fall 3: Patientin mit vier Leberzelladenomen (oder Adenomatose)

A. Schuler *Geislingen*

16:30 – 16:45

Diskussion und Kommentare aus dem Expertenpanel

16:45 – 17:00



Zusammenfassung (mit Leitlinien-Bezug)

P. R. Galle *Mainz*

Inklusive Präsentation des besten Abstracts KV 256 „Therapie der akuten, ausgedehnten, nicht-zirrhatischen Pfortaderthrombose: Erste Ergebnisse einer deutschen Multizenterstudie“

Schultheiß M.¹, Bettinger D.¹, Praktiknjo M.², Klinger C.³, Trebicka J.², Mücke V.⁴, Radecke K.⁵, Zipprich A.⁶, Heinzow H.⁷, Engelmann C.⁸, Tappe U.⁹, Appenrodt B.¹⁰, Klump B.¹¹, Schmidt A.¹, Lange C.⁴, Strassburg C.², Caca K.³, Zeuzem S.⁴, Grandt D.⁵, Michl P.⁶, Schmidt H.⁷, Moessner J.⁸, Berg T.⁸, Lammert F.¹⁰, Thimme R.¹, Rössle M.¹ ¹Freiburg, ²Bonn, ³Ludwigsburg, ⁴Frankfurt, ⁵Saarbrücken, ⁶Halle (Saale), ⁷Münster, ⁸Leipzig, ⁹Hamm, ¹⁰Homburg, ¹¹Ostfildern

Donnerstag, 03. Oktober 2019

15:30 – 17:00 Halle Süd A <i>Gastroenterologie</i>	NASH – interdisziplinäre Perspektiven Vorsitz: A. E. Canbay <i>Magdeburg</i> , E. Roeb <i>Gießen</i>
15:30 – 15:45	Der Hepatologe: Fokus auf Fibrose und Zirrhose! C. Trautwein <i>Aachen</i>
15:45 – 16:00	Der Diabetologe: Hyperglykämie und Insulinresistenz M. Roden <i>Düsseldorf</i>
16:00 – 16:15	Der Kardiologe: Nur die kardiovaskuläre Morbidität zählt! H.-M. Steffen <i>Wuppertal</i>
16:15 – 16:30	Der Gastroenterologe: Kommt die Rettung aus dem Darm? M. Demir <i>Berlin</i>
16:30 – 16:45	Der Chirurg: Nur die metabolische Chirurgie heilt! N. Runkel <i>Offenbach</i>
16:45 – 17:00	Der Endoskopiker: Metabolische Therapie ohne Narben? G. F. Kähler <i>Mannheim</i>

15:30 – 17:00 Forum 1.3 <i>Gastroenterologie</i>	Medikamentöse Tumortherapie in der gastroenterologischen Praxis Eine gemeinsame Sitzung von DGVS und bng Vorsitz: S. Gölder <i>Augsburg</i> , B. Kallinowski <i>Schwetzingen</i>
15:30 – 15:45	Gastroenterologische Onkologie in der Praxis: Brauchen wir den niedergelassenen onkologisch qualifizierten Gastroenterologen? C. Vollmer <i>Krumbach</i>
15:45 – 16:05	Flächendeckende onkologische Versorgung in Deutschland: Herausforderungen und Konzepte T. Illmer <i>Dresden</i>
16:05 – 16:20	Konkrete Umsetzung in der gastroenterologischen Praxis A. Beyer <i>Altötting</i>
16:20 – 16:35	Belegarzt-Teams in der onkologischen Versorgung W. Knauf <i>Frankfurt</i>
16:35 – 17:00	Round-Table-Diskussion: Wie wird der gastroenterologische Tumorpatient in Zukunft ambulant versorgt? A. Beyer <i>Altötting</i> , W. Knauf <i>Frankfurt</i> , T. Illmer <i>Dresden</i> , C. Vollmer <i>Krumbach</i>

Donnerstag, 03. Oktober 2019

15:30 – 17:00 Terrassensaal C <i>Gastroenterologie</i>	Rauchen – klinische Bedeutung in Gastroenterologie und Hepatologie Vorsitz: T. Goeser <i>Köln</i> , M. Müller-Schilling <i>Regensburg</i>
15:30 – 15:45	Zigaretten vs. e-Rauchen: Epidemiologische Trends und Toxikologie G. Rohde <i>Frankfurt</i>
15:45 – 16:00	Rauchen und chronisch-entzündliche Darmerkrankungen R. Duchmann <i>Frankfurt</i>
16:00 – 16:15	Rauchen und Peptisches Ulkus sowie Refluxerkrankung C. Prinz <i>Wuppertal</i>
16:15 – 16:30	Krebsrisiko für hepatobiliäre und Pankreastumoren A. A. Aghdassi <i>Greifswald</i>
16:30 – 16:45	Krebsrisiko für Tumoren des Gastrointestinaltrakts M. Menges <i>Schwäbisch Hall</i>
16:45 – 17:00	Effektivität von Entwöhnungsstrategien S. Andreas <i>Göttingen</i>

15:30 – 17:00 Terrassensaal E <i>Gastroenterologie</i>	Mikrobiota und Mikrobiotatransfer Vorsitz: A. Stallmach <i>Jena</i> , M. Vehreschild <i>Frankfurt</i>
15:30 – 15:45	Das intestinale Keimspektrum und seine Charakterisierung C. Manthey <i>Hamburg</i>
15:45 – 16:00	Individuelle Ernährungsinterventionen zur Modifikation der Mikrobiota A. Madisch <i>Hannover</i>
16:00 – 16:15	Mikrobiotatransfer bei <i>C. difficile</i> Kolitis: Therapiestandard? M. Vehreschild <i>Frankfurt</i>
16:15 – 16:30	Studiendaten zum Mikrobiotatransfer bei IBS U. Rosien <i>Hamburg</i>
16:30 – 16:45	Studiendaten zum Mikrobiotatransfer bei CED R. Atreya <i>Erlangen</i>
16:45 – 17:00	Wem gehört die Zukunft: Präbiotika, Probiotika, komplette oder selektive Mikrobiota, Mikrobiota-Extrakte? C. Schmidt <i>Fulda</i>

Donnerstag, 03. Oktober 2019

15:30 – 17:00 Forum 2 <i>Gastroenterologie</i>	Sporadisches und hereditär nicht-polypöses und polypöses kolorektales Karzinom Vorsitz: V. Ellenrieder <i>Göttingen</i> , A. Reinacher-Schick <i>Bochum</i>
15:30 – 15:45	Update hereditärer polypöser Darmkrebs-Syndrome G. Möslein <i>Wuppertal</i>
15:45 – 16:00	Lynch-Syndrom: Brauchen wir neue Surveillance-Strategien? K. Schulmann <i>Arnsberg</i>
16:00 – 16:15	Zielgerichtete Therapien bei fortgeschrittenen hereditären kolorektalen Karzinomen M. Fuchs <i>München</i>
16:15 – 16:30	Molekulare Subgruppen des sporadischen Kolonkarzinoms – bereits von klinischer Relevanz? M. Kloor <i>Heidelberg</i>
16:30 – 16:45	Adjuvante Behandlung des kolorektalen Karzinoms – wie lange, wie intensiv? F. T. Kolligs <i>Berlin</i>
16:45 – 17:00	Klinische Studien für personalisierte Therapien – kleine Gruppen, große Statistik E. Herrmann <i>Frankfurt</i>

15:30 – 17:00 Studio 1.3 B <i>Chirurgie</i>	CAT: Transplantation – Indikation, Zeitpunkt und Strategie Vorsitz: M. Schulze <i>Essen</i> , D. Seehofer <i>Leipzig</i>
15:30 – 15:48	Lebertransplantation bei PSC – wann ist der optimale Transplantationszeitpunkt? J. Werner <i>München</i>
15:48 – 16:06	OP Strategie bei PSC – Gallengangrekonstruktion, Erweiterung des Eingriffs bei Karzinomverdacht, Timing der Subtotalen Kolektomie bei CED J. Pratschke <i>Berlin</i>
16:06 – 16:24	Welche Patienten sollten wir besser nicht mehr transplantieren? R. Öllinger <i>Berlin</i>
16:24 – 16:42	Welche Rolle spielt das Mikrobiom bei Transplantationspatienten? A. Pascher <i>Münster</i>
16:42 – 17:00	Sonographische Diagnostik des Lienalis Steel Syndroms nach Lebertransplantation S. Chopra <i>Berlin</i>

Donnerstag, 03. Oktober 2019

15:30 – 17:00 Studio 1.4. A + B <i>Chirurgie</i>	ACO & CAMIC: Hot Topics Rektumkarzinomchirurgie Vorsitz: K. Horisberger <i>Zürich, Schweiz</i> , C. P. Pox <i>Bremen</i>
15:30 – 15:45	Rektumfrühkarzinom – die ideale Indikation für TAMIS? A. Türler <i>Bonn</i>
15:45 – 16:00	Rektumfrühkarzinom – besser ESD? F. L. Dumoulin <i>Bonn</i>
16:00 – 16:15	Primäre Radio-Chemotherapie bei Rektumfrühkarzinomen A.-L. Grosu <i>Freiburg</i>
16:15 – 16:30	Therapieoptionen in der Rezidiv-/Persistenzsituation nach Lokalthherapie A. Perrakis <i>Magedurg</i>
16:30 – 16:45	Stellenwert der TaTME mit Update COLOR III W. Kneist <i>Mainz</i>
16:45 – 17:00	Evidenzbasierte Empfehlungen zur Darmvorbereitung bei Rektumkarzinomen W. Schwenk <i>Solingen</i>

15:30 – 17:00 Terrassensaal A <i>Chirurgie</i>	CAH: Aktuelle Aspekte im perioperativen Management in der Hernienchirurgie – von der Antikoagulation bis zur Schmerztherapie Vorsitz: S. Weiner <i>Frankfurt</i> , D. Weyhe <i>Oldenburg</i>
15:30 – 15:52	Bridging bei Hernienoperationen- Chancen/Risiko Abwägung oder Pflicht? K.-H. Bauer <i>Dortmund</i>
15:52 – 16:14	Perioperative Antibiotikaprophylaxe – wie denn nun? C. R. Mackenzie <i>Düsseldorf</i>
16:14 – 16:36	Schmerzmanagement in der Hernienchirurgie – aktuelle Konzepte B. Lammers <i>Neuss</i>
16:36 – 17:00	Adipositas und Narbenhernie – was bringt präoperative Konditionierung? S. Weiner <i>Frankfurt</i>

Donnerstag, 03. Oktober 2019

15:30 – 17:00 Loge 2.2 A + B <i>Chirurgie</i>	ACO & CAEK: Endokrine Chirurgie – Aktuelle onkologische Aspekte Vorsitz: K. Lorenz <i>Halle</i> , K. Schlosser <i>Gießen</i>
---	--

15:30 – 15:52	Chirurgische Konzepte bei bilateralen Nebennierentumoren P. Langer <i>Hanau</i>
15:52 – 16:14	Was tun beim nicht lokalisierten hormonaktiven GEP-NET-Tumor? P. E. Goretzki <i>Berlin</i>
16:14 – 16:36	Wertigkeit des venösen Stufenkatheters in der Abklärung des Conn-Syndroms C. Scheuba <i>Wien, Österreich</i>
16:36 – 17:00	Aktuelle Bewertung lokalablativer Verfahren bei pankreatischen NET S. Schimmack <i>Heidelberg</i>

15:30 – 17:00 Forum 1.2 <i>Endoskopie</i>	Subepitheliale Tumore im oberen Gastrointestinaltrakt Vorsitz: M. Friedrich-Rust <i>Frankfurt</i> , J. Pohl <i>Hamburg</i>
---	--

15:30 – 15:45	Was ist histologisch zu erwarten? M. Vieth <i>Bayreuth</i>
15:45 – 16:00	Möglichkeiten und Grenzen der schnittbildgebenden Diagnostik G. Layer <i>Ludwigshafen</i>
16:00 – 16:15	Möglichkeiten und Grenzen der endoskopischen Diagnostik (inkl. Histologiegewinnung) C. Schlag <i>München</i>
16:15 – 16:30	Möglichkeiten und Grenzen der endosonografischen Diagnostik (inkl. Histologiegewinnung) S. Hollerbach <i>Celle</i>
16:30 – 16:45	Resektion mit Schlinge und Endo-Messer: Wie und wen? O. Pech <i>Regensburg</i>
16:45 – 17:00	Tunneltechniken und Vollwandresektion: Die Lösung für vieles?! B. Schumacher <i>Essen</i>

Donnerstag, 03. Oktober 2019

15:30 – 17:00 Terrassensaal D <i>Endoskopie</i>	Innovationsforum – Status und Perspektiven in der Endoskopie 2019 Vorsitz: A. Fritscher-Ravens <i>Kiel</i> , T. Wehrmann <i>Wiesbaden</i>
---	---

15:30 – 15:43	 Überwachungsgeräte bei der Sedierung A. Riphaut <i>Frankfurt</i> Inklusive Präsentation des besten Abstracts KV 451 „Multizentrische Machbarkeitsstudie der kombinierten Injektions- und Argonplasma-Koagulation (Hybrid-APC) für die Ablationstherapie des neoplastischen Barrett Ösophagus“ <u>Wetzka J.</u> ¹ , Knabe M. ¹ , Manner H. ² , Schachschal G. ³ , Ehlken H. ³ , Neuhaus H. ⁴ , Beyna T. ⁴ , Kandler J. ⁴ , Bergmann J. ⁵ , Wuesten B. ⁶ , Pech O. ⁷ , Faiss S. ³ , Anders M. ⁸ , May A. ¹ , Ell C. ¹ , Rösch T. ³ ¹ Offenbach, ² Frankfurt, ³ Hamburg, ⁴ Düsseldorf, ⁵ Amsterdam, Niederlande, ⁶ Nieuwegein, Niederlande, ⁷ Regensburg, ⁸ Berlin
15:43 – 15:56	Automatische Polypendetektion und -klassifikation R. Kiesslich <i>Wiesbaden</i>
15:56 – 16:09	3D- und „Wide view“ in der Endoskopie H.-D. Allescher <i>Garmisch-Partenkirchen</i>
16:09 – 16:22	3D- und Bildfusion in der Endosonographie C. F. Dietrich <i>Bad Mergentheim</i>
16:22 – 16:35	Implantate aus dem 3D-Drucker A. G. Meining <i>Würzburg</i>
16:35 – 16:48	Endoskopische Submukosadisektion: Injektate, Messer, andere Hilfsmittel A. Probst <i>Augsburg</i>
16:48 – 17:00	Metallstents: Materialien, Spezialapplikationen S. Aymaz <i>Düren</i>

Donnerstag, 03. Oktober 2019

17:30 – 19:00 Studio 1.3 B <i>Chirurgie</i>	CAT: Transplantation – Qualität und Struktur Vorsitz: F. Lehner <i>Hildesheim</i> , M. Schulze <i>Essen</i>
17:30 – 17:48	Die Beurteilung der Leberqualität bei normothermer Leberperfusion P. Schemmer <i>Graz, Österreich</i>
17:48 – 18:06	Definition der Qualität eines Lebertransplantationsprogramms – die nationale und internationale Perspektive D. Stippel <i>Köln</i>
18:06 – 18:24	Verbesserungsmöglichkeiten beim Reporting von Spenderlebern M. Thomas <i>München</i>
18:24 – 18:42	Stärkung der Rolle von Frauen in der Transplantation M. Schulze <i>Essen</i>
18:42 – 19:00	Entdramatisierung der Krise in der Lebertransplantation W. O. Bechstein <i>Frankfurt</i>

17:30 – 19:00 Studio 1.4. A + B <i>Chirurgie</i>	CAMIN: Komplikationsmanagement in der kolorektalen Chirurgie Vorsitz: R. Schwab <i>Koblenz</i> , I. Vogel <i>Kiel</i>
17:30 – 17:48	Strategien zur Vermeidung von Anastomoseninsuffizienzen: Neues, Bewährtes und Überflüssiges M. Lipp <i>Hamburg</i>
17:48 – 18:06	Abweichender Verlauf nach kolorektalen Resektionen: Wann, was, wie tun? T. Mansfeld <i>Hamburg</i>
18:06 – 18:24	Perforation bei der Endoskopie: Brauche ich meinen Chirurgen noch? A. Schmidt <i>Freiburg</i>
18:24 – 18:42	Das ultratiefe Rektumkarzinom: Kontinenserhalt um jeden Preis? C.-T. Germer <i>Würzburg</i>
18:42 – 19:00	Welche Therapieoptionen gibt es bei postoperativen Funktionsstörungen nach tiefer anteriorer Rektumresektion? M. Schmidt-Lauber <i>Oldenburg</i>

Donnerstag, 03. Oktober 2019

17:30 – 19:00 Loge 2.2 A + B <i>Chirurgie</i>	ACO & CAEK – Endokrine Chirurgie: Tipps & Tricks Vorsitz: N. Müller <i>Kaiserslautern</i> , M. K. Walz <i>Essen</i>
17:30 – 17:52	Vorgehen beim lokal infiltrativen Nebennierentumor N. Rayes <i>Leipzig</i>
17:52 – 18:14	Vorgehen beim oligometastasierten GEP-NET Tumor D. Bartsch <i>Marburg</i>
18:14 – 18:36	Vorgehen beim hepatisch metastasierten neuroendokrinen Pankreastumor M. Mogl <i>Berlin</i>
18:36 – 19:00	Vorgehen beim rezidierten malignen Phäochromozytom P. F. Alesina <i>Essen</i>

17:30 – 18:30
Forum 1.1

DGVS Mitgliederversammlung

Wissenschaftliches Programm

Freitag, 04. Oktober 2019

- » Interdisziplinäre Sitzungen
- » Gastroenterologische Sitzungen
- » Chirurgische Sitzungen
- » Endoskopische Sitzungen
- » Freie Kurzvortragssitzungen
- » Sitzungen der Arbeitsgemeinschaften der DGVS
- » Mitgliederversammlung des BVGD
- » Mitgliederversammlungen
der chirurgischen Arbeitsgemeinschaften
- » DEGEA Kongress

Bereich/Raum	07:30 – 08:15	08:30 – 10:00	10:30 – 12:00	12:30 – 13:30	13:45 – 14:45	15:00 – 16:30	17:00 – 18:30
EG Süd Saal A		Neue Strategien in der CED-Therapie 112	Tumor-Board: Komplexe Herausforderungen 119			Videoforum Endoskopie 134	„Oldies but Goodies“ 136
1.0G Nord Forum 1.1	AG Gastrointestinale Onkologie (AGIO) 106	Ambulante Gastroenterologie: Heute – Morgen 113	Chronische Pankreatitis und zystische Pankreasläsionen 119	Erfolgsgeschichte FXR	Eosinophile Ösophagitis – Perspektiven 2019	Viszeralmedizin 5.0 – Fiction und Future 127	Akut-auf-Chronisches-Leberversagen (ACLF) 136
1.0G Nord Forum 1.2	AG Komplikationen der Leberzirrhose 106	Innovationen in der Sonographie 114	ACO & CALGP: Gallenblasenkarzinom 123	30 Jahre HCV	Hält Immunonko. bald Einzug i. d. Behandlung	Kontroversen in der Therapie des Rektumkarzinoms 128	CAMIN: Gallengangs-Chirurgie 140
1.0G Nord Forum 1.3		Innovationsfonds GBA – gastroenterologische Projekte 114	Elastographie – sinnvolle Ergänzung? 122		Ein neuer Standard in der Robotik: Dexter	CALGP: Operieren wir zu viel? 132	Stoffwechselerkrankungen in der Gastroent. 137
1.0G Nord Studio 1.4 A + B	AG Neurogastro. und Motilität & AG Psychosomatik 106	ACO & CACP: Koloproktologie 117	CACP: Koloproktologie – Strukturentwicklung 124	Advanced Imaging in der Endoskopie	Medizin zwischen Klinik und Praxis	CACP: Koloproktologie Videositzung 132	CACP: Koloproktologie: Komplikationsmanagement 140
1.0G Nord Studio 1.5 B	AG Geriatriische Gastroenterologie 107	CAAC: Ausbildungskonzepte in der ambulanten Chir. 117	Welche Informationen bringen uns Registerstudien? 122	Refraktärer Aszites	i.v. Eisenpräparate Wirksamkeit		CAADIP: Metabolische Chirurgie: Endorgane im Focus 142
2.0G Süd Terrassen-saal A	AG Gastroenterologische Intensivmedizin 107	Frühkarzinome und precursor-Läsionen 110	Dünndarmendoskopie aktuell 126	1 Jahr Xeljanz in der CU: Erfahrungsaustausch	Der CED Patient ein interdisziplinärer Fall	Mein erster Dienst in der Viszeralmedizin 128	Hepatobiliäre Endoskopie 142
2.0G Süd Terrassen-saal B		Endoskopie-Organisation und juristische Belange 118	DEGEA 250	DEGEA			
2.0G Süd Terrassen-saal C	AG Infektiologie 108	Die Darm-Hirn-Achse – wer regiert wen? 115	Viszeralmedizinische Intensivmedizin 120	VARSITY: Neue Erkenntnisse	Therapie des Morbus Crohn	Therapie chronisch-entzündlicher Darmerk. 130	Chronisch-entzündliche Darmerkrankungen 138
2.0G Süd Terrassen-saal D	AG Geschlechterforschung in der Viszeralmedizin 108	NASH – die neue Epidemie? 116	Virale Hepatitis 123	M. Crohn als lebens-langer Begleiter	Zukunft von Human-albumin b. Leberzirr.	Viszeralmedizin im hohen Lebensalter 129	Was Sie schon immer wissen wollten... 143
2.0G Süd Terrassen-saal E		Früherkennung bei gastro-intestinalen Tumoren 116	Die Lawine des 21. Jahrhunderts rollt 121	Immunonkologie – Schlüssel zur Therapie?	Hot Topics 2019	Autoimmune Lebererkrankungen 130	Ösophagus und Magen: Interdisziplinäres Update 135
2.0G Nord Forum 2	AG Pankreas 108	Pankreatologie im Grenzbereich 110	CAES: Endoskopisches Komplikationsmanagement 124	Mikrobiom – bei funkt. Verdauungsstörungen	Versorgung Kurzdarmsyndrom	Duodenal- und Papillentumoren: Differenzialtherapie 129	Immuntherapien bei gastro-intestinalen Tumoren 139
2.0G Nord Loge 2.1 A + B	AG Gastroenterologische Palliativmedizin 109	Patient in der Palliation 111	Digitalisierung in der Aus- und Weiterbildung 121	Eisenmangel-Management bei CED	EUS / Sonographie – Handwerk / Kunst	Klinische Forschung in Deutschland 131	Freiwilliger Verzicht auf Nahrung u. Flüssigkeit 139
2.0G Nord Loge 2.2 A + B	AG DACED 109	ACO & CAEK: Endokrine Chirurgie: – „How to do it“ 118	Operations-Indikation – Operationszeitpunkt 126	Zebras sind häufiger als man denkt	Smart Simplicity: Mesalazin neu	ACO & CAOGI: Aspekte der onkologischen Chirurgie 133	Bauchentscheidung: ab in die Viszeralmedizin 135
1.0G Nord Studio 1.2 B	AG Ernährungsmedizin 109		MV BVGD 127				
1.0G Nord Studio 1.3 C + D	MV CACP 290		JUGA – Planungstreffen 262				
1.0G Nord Studio 1.2 A		Gründungsveranstaltung der CA-ROBIN 290					
2.0G Süd Studio-terrasse 2.1 A		Adipositas und metabolische Intervention 196	Erkrankungen des endokrinen Systems 202	CED-Versorgung: Real World 208	Entzündung und Infektionen 215	Robotic und minimal-invasive Chirurgie 221	Hepatitis B 229
2.0G Süd Studio-terrasse 2.1 B		Endoskopische Resektionstechniken 197	Therapien am Ösophagus 203	Koloskopie, Diagnostik, Vorbereit. 210	Was gibt es Neues: ESD-Devices und LAMS 216	Chirurgie des Häufigen: Hernien – Appendizitis 223	Onkologie: Grundlagenforschung 227
2.0G Süd Studio-terrasse 2.2 A		Kolon-Neoplasien: Von der Detektion zur chirurgischen Therapie 200	Rektumchirurgie 206	Magenkarzinom: Diag. u. Prognose 214	Pankreaskarzinom: Molekular – Tumorgenese 219	Pankreaskarzinom: Molekular – Prognose 224	Pankreaskarzinom: Medikamentöse Therapie 231
2.0G Süd Studio-terrasse 2.2 B		HCC und Leberfiliae: Grundlagenforschung 198	Therapie des HCC 204	Pfortader-thromb. & TIPS 212	Therapiestrategien bei funktionellen Beschwerden und eosinophiler Ösophagitis 218	Oberer GI-Trakt: Motilitätsstörungen und Reflux 222	Viszeralmedizinische Versorgung multimorbider Patienten 226
EG Süd DGVS Lounge			Frauen in der Viszeralmedizin 260	Nachwuchs: Praxis oder Klinik? 260	Reizdarm – wie gehe ich vor? 260	Krank durch Weizen? 260	Hepatozelluläres Karzinom – Medikamente 260

Gastroenterologie	Chirurgie	Endoskopie	Interdisziplinär
Sitzungen der DGVS AG	CACP Jahrestagung	Sonstige Sitzungen	

Meet The Expert	Freie Kurzvorträge
Industriesymposien/ -kurse – siehe Industrieprogramm	

Freitag, 04. Oktober 2019

07:30 – 08:15

Forum 1.1

Gastroenterologie

AG Gastrointestinale Onkologie (AGIO)Vorsitz: M. Ebert *Mannheim*, N. Härtel *Mannheim*

Begrüßung

Aktuelle Studien in der GI Onkologie

Translationale Konzepte für die GI Onkologie

Diskussion

07:30 – 08:15

Forum 1.2

Gastroenterologie

AG Komplikationen der LeberzirrhoseVorsitz: C. J. Steib *München*, A. Zipprich *Halle*

Erfolgreich abgeschlossene Projekte (u.a. German TIPS survey)

Diskussion der laufenden Projekte

Projekte in Planung (u.a. TIPS und HRS)

Organisatorisches (u.a. Newsletter, Workshop)

Wahl des stellvertretenden AG Sprechers 2019 – 2021

07:30 – 08:15

Studio 1.4. A + B

Gastroenterologie

AG Neurogastroenterologie und Motilität & Psychosomatik in der GastroenterologieVorsitz: I. E. Demir *München*, J. Langhorst *Bamberg*,
G. Mazzuoli-Weber *Hannover*, A. Stengel *Tübingen*

Organisatorische Punkte und Ergänzungen der Tagesordnung

Kurse in Rahmen der DGVS

Update AG Psychosomatische Gastroenterologie

Zusammenarbeit mit anderen Berufsverbänden – Anfrage des Kompetenznetzwerks Psychotherapie bei Darmerkrankungen

Update DGVS Zertifikatskurs Neurogastroenterologie

Leitlinie Ösophagusmanometrie, Status Empfehlung Atemtests,
Leitlinie Intestinale Motilität

Freitag, 04. Oktober 2019

Leitlinie RDS, Obstipation (für beide AGs)

Leitlinie Reizmagen (für beide AGs)

Leitlinie M. Crohn (für beide AGs)

Update Aufklärungs- und Informationsbögen

GENIEUR-reloaded

Nachwuchs-Generierung für Neurogastroenterologie in Deutschland

Stand der AG aus Gastro-Liga und DGNM (Prof. Frieling)

Wahl des stellvertretenden AG Sprechers 2019 – 2021

Sonstiges

07:30 – 08:15

Studio 1.5 B

Gastroenterologie

AG Geriatrische GastroenterologieVorsitz: W.-J. Mayet *Sande*, J. Rudi *Mannheim*

Rückblick und Ausblick

Abstimmung 2. Auflage zum Buch Geriatrische Gastroenterologie

Beteiligung an Kongressen

Wahl des stellvertretenden AG Sprechers 2019 – 2021

07:30 – 08:15

Terrassensaal A

Gastroenterologie

AG Gastroenterologische IntensivmedizinVorsitz: G. Braun *Augsburg*, W. Huber *München*

Stand der Pankreatitis-Studien EAGLE, PACIFIC (CytoSorb) und ALASCA (SDD und Antibiotika)

Multiorgan-Unterstützung incl. Leberersatz ADVOS: Bisherige Daten

Register gastrointestinale Blutung: Erste Ergebnisse

Fortbildungskonzept: Intensivkurs gastroenterologische Intensivmedizin

Wahl des stellvertretenden AG Sprechers 2019 – 2021

Freitag, 04. Oktober 2019

07:30 – 08:15

Terrassensaal C
*Gastroenterologie***AG Infektiologie**Vorsitz: J. M. Kittner *Darmstadt*, R. Vogelmann *Mannheim*

Diagnostik in der GI-Infektiologie – welches Probenmaterial, welche Untersuchung benötige ich?

Wahl des stellvertretenden AG Sprechers 2019 – 2021

07:30 – 08:15

Terrassensaal D
*Gastroenterologie***AG Geschlechterforschung in der Viszeralmedizin**Vorsitz: K. Ott *Rosenheim*, A. Riphaus *Frankfurt*

Begrüßung und Bericht aus der AG

Themenschwerpunktheft

Ergebnisse interdisziplinärer wissenschaftlicher Schwerpunktthemen

Vorstellung aktueller nationaler Studienkonzepte

Wahl des stellvertretenden AG Sprechers 2019 – 2021

07:30 – 08:15

Forum 2
*Gastroenterologie***AG Pankreas**Vorsitz: W. Hartwig *Düsseldorf*, A. Neeße *Göttingen*

Begrüßung

Verleihung des Werner Creutzfeld Promotionsstipendiums

Studienidee einer Mikrobiom Studie zur Akuten Pankreatitis

Aktueller Stand S3 Leitlinie Akute/Chronische Pankreatitis

Wahl des stellvertretenden AG Sprechers 2019 – 2021

Einladung zum DPC nach Halle

Freitag, 04. Oktober 2019

07:30 – 08:15

Loge 2.1 A + B
*Gastroenterologie***AG Gastroenterologische Palliativmedizin**Vorsitz: C. Dietrich *Stolberg*, K. Schoppmeyer *Nordhorn*

Gruppenaktivitäten

Umfrage Gastroenterologische Palliativmedizin

PEG Demenz-Studie

Wahl des stellvertretenden AG Sprechers 2019 – 2021

07:30 – 08:15

Loge 2.2 A + B
*Gastroenterologie***AG DATED**Vorsitz: D. Bettenworth *Münster*, S. Huber *Hamburg*

Begrüßung

Vorstellung Preisträger des DATED-Zukunftspreises

Vortrag des Preisträgers

Neues von der ECCO

Aktuelles aus dem Kompetenznetz

German IBD Study group

Ausblick und Vorstellung der neuen Vorsitzenden

07:30 – 08:15

Studio 1.2 B
*Gastroenterologie***AG Ernährungsmedizin**Vorsitz: I. Blumenstein *Frankfurt*, S. Maasberg *Hamburg*

Stand deutsches Kurzdarmregister

Wahl des stellvertretenden AG Sprechers 2019 – 2021

Sonstiges


Freitag, 04. Oktober 2019

08:30 – 10:00
Terrassensaal A
Interdisziplinär

**Frühkarzinome und Precursor-Läsionen:
Endoskopische Diagnostik und Management**
Vorsitz: B. Mayinger *München*, M. Schmidt-Lauber *Oldenburg*

08:30 – 08:45 Plattenepithel-Dysplasie und -Frühkarzinom des Ösophagus
H. Manner *Frankfurt*

08:45 – 09:00 Intraepitheliale Neoplasie bei Barrett-Ösophagus
O. Pech *Regensburg*

09:00 – 09:15  Intestinale Metaplasie im Magen
D. Hartmann *Mainz*

Inklusive Präsentation des besten Abstracts KV 317
„Unterschiedliche Expression von nicht-kodierenden RNA HOTAIR
im Magenkarzinom und präneoplastischen Konditionen“
Petkevicius V.¹, Steponaitiene R.², Thon C.¹, Skieceviciene J.²,
Malfertheiner P.¹, Kupcinskas J.², Link A.¹ ¹*Magdeburg*,
²*Kaunas, Litauen*

09:15 – 09:30 Adenome im Duodenum und Dünndarm
A. May *Offenbach*

09:30 – 09:45 Zystische Läsionen im Pankreas
A. Schuler *Geislingen*

09:45 – 10:00 HNPPC und hereditäre Polyposis-Syndrome:
Wann welche endoskopischen Kontrollen?
J. Rädle *Kaiserslautern*

08:30 – 10:00
Forum 2
Interdisziplinär

**Pankreatologie im Grenzbereich zwischen Gastroenterologie
und Viszeralchirurgie**
Vorsitz: B. Terjung *Bonn*, J. Werner *München*

08:30 – 08:45 Klinisches Management der schweren akuten Pankreatitis
M. M. Lerch *Greifswald*

08:45 – 09:00 Differenzialdiagnose der Autoimmunpankreatitis
J. Mayerle *München*

09:00 – 09:15 Biliäre Pankreatitis – aktuelle Studien zur optimalen zeitlichen
Koordination von ERCP und CHE
A. G. Meining *Würzburg*

Freitag, 04. Oktober 2019

09:15 – 09:30 Biliäre Pankreatitis – Ist die zeitnahe CHE in Deutschland schon
Realität?
C. Krones *Aachen*

09:30 – 09:45 Infizierte Pankreasnekrose – wann Endoskopie?
H. Seifert *Oldenburg*

09:45 – 10:00 Infizierte Pankreasnekrose – wann Chirurgie?
W. Uhl *Bochum*

08:30 – 10:00
Loge 2.1 A + B
Interdisziplinär

**Patient in der Palliation:
Viszeralmedizinische Herausforderungen**
Vorsitz: K. Braun *Ludwigshafen*, J. Jähne *Hannover*

08:30 – 08:45 Enterale und parenterale Ernährung
A. J. Dormann *Köln*

08:45 – 09:00 Versorgung gastrointestinaler Blutungen
M. Götz *Böblingen*

09:00 – 09:15 Stenting bei gastrointestinaler Passagestörung
E.-S. Fuchs *Ludwigshafen*

09:15 – 09:30 Gibt es eine Indikation zur palliativen Gastrektomie?
B. Rau *Berlin*

09:30 – 09:45 Chirurgische Therapie des Ileus bei Peritonealkarzinose
J. Jähne *Hannover*

09:45 – 10:00 Dekompensierte Leberzirrhose ohne Transplantationsperspektive
B. Kronenberger *Fulda*

Freitag, 04. Oktober 2019

08:30 – 10:00

Halle Süd A
Gastroenterologie**Neue Strategien in der CED-Therapie**Vorsitz: D. Bettenworth *Münster*, B. Siegmund *Berlin*

08:30 – 08:45



IL-21, IL-22, IL-23 – was wird wichtig?

S. Huber *Hamburg*

Inklusive Präsentation des besten Abstracts KV 52
„Ustekinumab-Serumspiegel sind mit klinischem Ansprechen korreliert – Real-World-Daten einer regionalen multizentrischen Untersuchung an Patienten mit M. Crohn“

Thomann A. K.¹, Schulte L.-A.², Globig A.-M.³, Hoffmann P.⁴, Klag T.⁵, Itzel T.¹, Teufel A.¹, Schreiner R.⁴, Scheffe N.⁴, Ebert M. P.¹, Wehkamp J.⁵, Gauss A.⁴, Hasselblatt P.³, Klaus J.², Reindl W.¹ ¹Mannheim, ²Ulm, ³Freiburg, ⁴Heidelberg, ⁵Tübingen

08:45 – 09:00

JAK-Inhibition

S. Schreiber *Kiel*

09:00 – 09:15

Hemmung der Leukozytenmigration

I. Blumenstein *Frankfurt*

09:15 – 09:30

Kombinationstherapien

R. Ehehalt *Heidelberg*

09:30 – 09:45

Sektorenübergreifende CED-Versorgung

C. Gartung *Minden*

09:45 – 10:00

Therapie im Spannungsfeld zwischen Optionen und ökonomischen Notwendigkeiten

B. Bokemeyer *Minden***Preisverleihung des Ismar Boas-Preises an Florian Tran aus Kiel**

Freitag, 04. Oktober 2019

08:30 – 10:00

Forum 1.1
Gastroenterologie**Ambulante Gastroenterologie: Heute – Morgen – Übermorgen**

Eine gemeinsame Sitzung von DGVS und bng

Vorsitz: P. Heidemann *Schwerin*, A. Theilmeier *Mönchengladbach*

08:30 – 08:45



Ambulante Gastroenterologie:

Praxis 4.0 oder Praxis als Auslaufmodell?

L. Lindemann *Berlin*

Inklusive Präsentation des besten Abstracts KV 463 „Vorsorge-Gastroskopie in Deutschland – erste Ergebnisse der Pilotphase der Prä-GIT Studie“

Ebigbo A.¹, Römmele C.¹, Meisinger C.², Probst A.¹, Beyer A.³, Arnold J.⁴, Beer F.⁴, Endlicher E.⁴, Schiffelholz W.¹, Linseisen J.², Messmann H.¹ ¹Augsburg, ²München, ³Altötting, ⁴Regensburg

08:45 – 09:00

Generationswechsel in der Gastroenterologie:

Was muss sich ändern?

P. Klare *Hausham*

09:00 – 09:15

Niederlassung als Gastroenterologe: Was sonst?

T. Eisenbach *Leverkusen*

09:15 – 09:30

Niederlassung: Wie geht das?

G. Moog *Kassel*

09:30 – 10:00

Round-Table-Diskussion: Zukunft der ambulanten Gastroenterologie

T. Eisenbach *Leverkusen*, P. Klare *Hausham*, L. Lindemann *Berlin*, G. Moog *Kassel*

Freitag, 04. Oktober 2019

08:30 – 10:00

Forum 1.2

Gastroenterologie

Innovationen in der SonographieVorsitz: C. F. Dietrich *Bad Mergentheim*, B. John *Leonberg*

08:30 – 08:45

Braucht jeder internistische Patient einen Ultraschall des Abdomens?

O. Bachmann *Pforzheim*

08:45 – 09:00

Möglichkeiten und Grenzen der interventionellen (Endo)sonographie am biliären System

A. Ignee *Bad Mergentheim*

09:00 – 09:15

Ultraschall in der Therapiekontrolle chronisch-entzündlicher Darmerkrankungen

M. Götzberger *München*

09:15 – 09:30

Kontrastmittel-Ultraschall vs. MRT bei Raumforderungen der Leber

J.-U. Erk *Dresden*

09:30 – 09:45

Management von zystischen Raumforderungen der Leber

A. Potthoff *Hannover*

09:45 – 10:00

Leberpunktion unter Antikoagulation oder bei Aszites – was ist zu beachten?

C. F. Dietrich *Bad Mergentheim*

08:30 – 10:00

Forum 1.3

Gastroenterologie

Innovationsfonds des GBA – gastroenterologische ProjekteVorsitz: F. Lammert *Homburg*, P. Lynen-Jansen *Berlin*

08:30 – 08:45

SIGMO: Die Sigmoidoskopie als evidenzbasiertes Screeningverfahren für Darmkrebs – eine mögliche Option?

C. Krauth *Hannover*

08:45 – 09:00

CED-KQN – Big Data – eHealth: Verbesserung der Versorgung von Kindern und Jugendlichen mit chronisch entzündlichen Darmerkrankungen

J. de Laffolie *Gießen*

09:00 – 09:15

EDIUM – Ergebnisqualität bei Darmkrebs: Identifikation von Unterschieden und Maßnahmen zur flächendeckenden Qualitätsentwicklung

C. Kowalski *Berlin*

Freitag, 04. Oktober 2019

09:15 – 09:30

FARKOR – Vorsorge bei familiärem Risiko für das kolorektale Karzinom

P. Ungar *München*

09:30 – 09:45

KOL-OPT_UH – Fehlversorgung bzgl. Kontroll-Koloskopien in Deutschland: Ausmaß, Determinanten und Konzipierung von Lösungsansätzen

U. Haug *Bremen*

09:45 – 10:00

SEAL – Strukturierte Früh-Erkennung einer asymptomatischen Leberzirrhose in Rheinland-Pfalz und im Saarland

P. R. Galle *Mainz*

08:30 – 10:00

Terrassensaal C

Gastroenterologie

Die Darm-Hirn-Achse – wer regiert wen?Vorsitz: T. Frieling *Krefeld*, J. Keller *Hamburg*

08:30 – 08:45

Steuert der Darm unsere Entscheidungen und Gefühle?

P. Enck *Tübingen*

08:45 – 09:00

Neurogastroenterologische Biomarker

M. Schemann *Freising*

09:00 – 09:15

Genetische Prädisposition neurogastroenterologischer Erkrankungen

B. Niester *Heidelberg*

09:15 – 09:40

Überarbeitete Leitlinie zum Reizdarmsyndrom: Was ist neu?

P. Layer *Hamburg*

09:40 – 09:55

Alternative Therapieoptionen des Reizdarmsyndroms: Spektrum, Evidenz und Sicherheit

M. Goebel-Stengel *Rottweil*

09:55 – 10:00

Verleihung des Preises für Neurogastroenterologie der DGVS gestiftet von der Stiftung für Neurogastroenterologie an Prof. Dr. med. Jost Langhorst aus BambergT. Frieling *Krefeld*

Freitag, 04. Oktober 2019

08:30 – 10:00 Terrassensaal D <i>Gastroenterologie</i>	NASH – die neue Epidemie? Vorsitz: H. Bantel <i>Hannover</i> , W. P. Hofmann <i>Berlin</i>
08:30 – 08:45	Epidemiologie in Deutschland A. Geier <i>Würzburg</i>
08:45 – 09:00	Laborchemische Diagnosekriterien – geht das? H. Bantel <i>Hannover</i>
09:00 – 09:15	CAP und Elastographie: Standard 2019? M. Friedrich-Rust <i>Frankfurt</i>
09:15 – 09:30	Welche Empfehlungen zur Gewichtsreduktion geben Sie Ihren Patienten? J. Ockenga <i>Bremen</i>
09:30 – 09:45	Therapeutische Targets in der Behandlung der NASH und NASH-Zirrhose F. Tacke <i>Berlin</i>
09:45 – 10:00	Medikamentöse NASH-Therapie: Was steht vor der Zulassung? J. M. Schattenberg <i>Mainz</i>

08:30 – 10:00 Terrassensaal E <i>Gastroenterologie</i>	Früherkennung bei gastrointestinalen Tumoren: Wer? Wie? Wie oft? Vorsitz: M. Ebert <i>Mannheim</i> , C. Koch <i>Frankfurt</i>
08:30 – 08:45	Barrett-Ösophagus – risikoadaptierte Empfehlungen J. Pohl <i>Hamburg</i>
08:45 – 09:00	Hereditäre Magenkarzinome: Screening, Surveillance, Management J. Peveling-Oberhag <i>Stuttgart</i>
09:00 – 09:15	Früherkennung des Pankreaskarzinoms: Nützlich oder gefährlich? H. Algül <i>München</i>
09:15 – 09:30	HCC-Screening: Quantitative Limitationen im Gesundheitssystem – welche Algorithmen können die Risikopatienten besser definieren? T. Karlas <i>Leipzig</i>
09:30 – 09:45	Kolorektales Karzinom: Das niederländische Modell N. Härtel <i>Mannheim</i>
09:45 – 10:00	Multi-Omics: Was ist heute schon mit Bluttests möglich? L. Perkhofer <i>Ulm</i>

Freitag, 04. Oktober 2019

08:30 – 10:00 Studio 1.4. A + B <i>Chirurgie</i>	ACO & CACP: Koloproktologie – aktuelle onkologische Aspekte Vorsitz: V. Kahlke <i>Kiel</i> , M. Kim <i>Würzburg</i>
08:30 – 08:48	Offene und laparoskopische Operation beim Rektumkarzinom – Analyse der Arbeitsgemeinschaft Deutscher Tumorzentren (ADT) B. Stinner <i>Stade</i>
08:48 – 09:06	„Critical-View Konzept“ bei laparoskopischer Hemikolektomie rechts C. W. Strey <i>Hannover</i>
09:06 – 09:24	Retrograde Irrigation zur Beherrschung des LARS-Syndroms nach TME? J. Reibetanz <i>Würzburg</i>
09:24 – 09:42	Tumor-like lesions bei venerischen Erkrankungen H. Schäfer <i>Köln</i>
09:42 – 10:00	Operative Therapie des Analkarzinoms R. Ruppert <i>München</i>

08:30 – 10:00 Studio 1.5 B <i>Chirurgie</i>	CAAC: Ausbildungskonzepte in der ambulanten Chirurgie – wie leite ich richtig an? Vorsitz: K. Beyer <i>Berlin</i> , M. Schmid <i>Kirchheimbolanden</i>
08:30 – 08:48	Was sollte der ambulante Chirurg können? M. Schmid <i>Kirchheimbolanden</i>
08:48 – 09:06	Was leistet die DGAV für die Weiterbildung? R. Wilke <i>Weißenfels</i>
09:06 – 09:24	Ausbildungsmodelle in der Hernienchirurgie R. Lorenz <i>Berlin</i>
09:24 – 09:42	Allgemeine Ausbildungskonzepte in der Sonographie B. Klinge <i>Bernburg</i>
09:42 – 10:00	Ausbildungsmodelle in der Phlebologie D. Debertshäuser <i>Seligenstadt</i>

Freitag, 04. Oktober 2019

08:30 – 10:00 Loge 2.2 A + B Chirurgie	ACO & CAEK: Endokrine Chirurgie: – „How to do it“ Vorsitz: K. Holzer <i>Marburg</i> , K. Lorenz <i>Halle</i>
08:30 – 08:52	How I do it: MEN1-assoziierte Pankreasraumforderung K. Holzer <i>Marburg</i>
08:52 – 09:14	How I do it: MEN2a-assoziierte Nebennierentumoren P. Riss <i>Wien, Österreich</i>
09:14 – 09:36	How I do it: Adrenales Cushing-Syndrom P. F. Alesina <i>Essen</i>
09:36 – 10:00	How I do it: Therapierefraktäres bilaterales Conn-Syndrom A. Agha <i>München</i>
08:30 – 10:00 Terrassensaal B Endoskopie	Endoskopie-Organisation und juristische Belange in Klinik und Praxis Vorsitz: S. Faiss <i>Berlin</i> , D. Mainz <i>Saarlouis</i> , U. Pfeifer <i>Düsseldorf</i>
08:30 – 08:45	Personalbedarfsberechnung in der Endoskopie: Wie viele sind notwendig und was ist im DRG-Zeitalter realistisch? J. Albert <i>Stuttgart</i>
08:45 – 09:00	Delegation ärztlicher Leistungen in der Endoskopie: Was ist möglich und erlaubt? U. Beilenhoff <i>Ulm</i>
09:00 – 09:15	Weiterbildung in der Endoskopie: Erst Simulatortraining – dann am Patient? (deutsche und internationale Sicht) P. N. Meier <i>Hannover</i>
09:15 – 09:30	Wie sieht der ergonomisch perfekte Arbeitsplatz in der Endoskopie aus? S. Letzel <i>Mainz</i>
09:30 – 09:45	Hygienemanagement in stationärer und ambulanter Endoskopie: Was ist aktuell hygienisch (und juristisch) wichtig / notwendig? M. Jung <i>Frankfurt</i>
09:45 – 10:00	Qualitätssicherung in der Endoskopie: Wohin führt der (europäische) Weg? D. Domagk <i>Warendorf</i>

Freitag, 04. Oktober 2019

10:30 – 12:00 Halle Süd A Interdisziplinär	Tumor-Board: Komplexe Herausforderungen und interdisziplinäre Lösungen bei oligometastasierten Patienten Expertenpanel: C. Düber <i>Mainz</i> , H. Messmann <i>Augsburg</i> , A. Vogel <i>Hannover</i> , I. Vogel <i>Kiel</i>
10:30 – 10:40	Fall 1: Magenkarzinom P. Markus <i>Essen</i>
10:40 – 10:55	Diskussion und Kommentare aus dem Expertenpanel
10:55 – 11:05	Fall 2: Neuroendokrines Karzinom des Pankreas P. Michl <i>Halle</i>
11:05 – 11:20	Diskussion und Kommentare aus dem Expertenpanel
11:20 – 11:30	Fall 3: Kolorektales Karzinom S. Gregor <i>Idar-Oberstein</i>
11:30 – 11:45	Diskussion und Kommentare aus dem Expertenpanel
11:45 – 12:00	Zusammenfassung (mit Leitlinien-Bezug) S. Fichtner-Feigl <i>Freiburg</i>
10:30 – 12:00 Forum 1.1 Interdisziplinär	Chronische Pankreatitis und inzidentelle zystische Pankreasläsionen Vorsitz: J. Mayerle <i>München</i> , J. Werner <i>München</i>
10:30 – 10:45	Hereditäre Pankreatitis – Prävalenz und Pathogenetik J. Rosendahl <i>Halle</i>
10:45 – 11:00	Chronische Pankreatitis mit vergrößertem entzündlichen Pankreaskopf und Pankreasgangaufstau – ein endoskopischer Therapieversuch ist gerechtfertigt! D. Hartmann <i>Mainz</i>
11:00 – 11:15	Chronische Pankreatitis mit vergrößertem entzündlichen Pankreaskopf und Pankreasgangaufstau – die primäre Operation sollte angestrebt werden! J. Werner <i>München</i>

Freitag, 04. Oktober 2019

- 11:15 – 11:30 Die inzidentielle zystische Pankreasläsion – wann Verlaufsbeobachtung?
S. Faiss *Berlin*
- 11:30 – 11:45 Die inzidentielle zystische Pankreasläsion – wann Resektion?
J. Weitz *Dresden*
- 11:45 – 12:00 Chronische Pankreatitis: Langzeitverlauf und Karzinomrisiko (Biomarker)
T. Gress *Marburg*

10:30 – 12:00
Terrassensaal C
Interdisziplinär

Viszeralmedizinische Intensivmedizin
Vorsitz: K. Holzer *Marburg*, S. Weis *Jena*

- 10:30 – 10:45 „Medical Intervention Teams“: Eine sinnvolle Entwicklung?
W. Schwenk *Solingen*
- 10:45 – 11:00 Von SIRS zu SOFA: Neue Sepsis-Leitlinien
S. Weis *Jena*
- 11:00 – 11:15 Bakteriophagen in der Therapie multiresistenter Keime
V. A. J. Kempf *Frankfurt*
- 11:15 – 11:30 Invasive Mykosen im Abdominalbereich
P. Kujath *Lübeck*
- 11:30 – 11:45 Nichtinvasive und invasive Beatmung bei respiratorischem Versagen
K.-H. Peiffer *Frankfurt*
- 11:45 – 12:00 Hyperbare Therapien: Indikationen und Ergebnisse
J. Naser *Ludwigsburg*

Freitag, 04. Oktober 2019

- 10:30 – 12:00**
Terrassensaal E
Interdisziplinär
- Die Lawine des 21. Jahrhunderts rollt: Konzepte gegen die Adipositas**
Vorsitz: J. Bojunga *Frankfurt*, C. Stroh *Gera*
- 10:30 – 10:45 Epidemiologie und Prävention der Adipositas
S. Wiegand *Berlin*
- 10:45 – 11:00 Metabolische und bariatrische Endoskopie
T. Beyna *Düsseldorf*
- 11:00 – 11:15 Diätetische und medikamentöse Strategien
C. Schulze zur Wiesch *Hamburg*
- 11:15 – 11:30 Gibt es den operativen Goldstandard?
N. Runkel *Offenbach*
- 11:30 – 11:45 Nachsorgekonzepte nach bariatrischer Chirurgie in Klinik und Praxis
C. Stier *Würzburg*
- 11:45 – 12:00 10-15 Jahre post OP: Sekundärversagen operativer Verfahren
C. Stroh *Gera*

10:30 – 12:00
Loge 2.1 A + B
Interdisziplinär

Digitalisierung in der Aus- und Weiterbildung: Von e-Learning bis zur OP-Simulation
Vorsitz: P. Buggisch *Hamburg*, P. Lynen-Jansen *Berlin*

- 10:30 – 10:45 e-Learning im Studium
P. Lynen-Jansen *Berlin*
- 10:45 – 11:00 Virtuelles Medizinstudium
A. Hoeft *Bonn*
- 11:00 – 11:15 Nutzung digitaler Werkzeuge und ihre kritische Bewertung
M. Fischer *München*
- 11:15 – 11:30 Simulationstraining in der Endoskopie: Erst Simulation, dann am Patienten?
J. Maiß *Forchheim*
- 11:30 – 11:45 Über die Simulation ins Cockpit: Trainingskonzepte in der Chirurgie
H. Ptok *Magedurg*
- 11:45 – 12:00 Laparoskopische Ausbildung: Virtuell vs. Tiermodell
J. Kirchberg *Dresden*

Freitag, 04. Oktober 2019

10:30 – 12:00 Forum 1.3 <i>Gastroenterologie</i>	Elastographie – sinnvolle Ergänzung in der bildgebenden Diagnostik? Vorsitz: M. Friedrich-Rust <i>Frankfurt</i> , S. Hollerbach <i>Celle</i>
--	--

10:30 – 10:45	Welche sonographischen Methoden stehen zur Verfügung? C. Jenssen <i>Strausberg</i>
10:45 – 11:00	Klinische Bedeutung elastographischer Verfahren bei chronischen Lebererkrankungen L. Pfeifer <i>Erlangen</i>
11:00 – 11:15	Organsteifigkeit der Milz: Quantifizierung der portalen Hypertension? A. Dechêne <i>Nürnberg</i>
11:15 – 11:30	Elastographische Methoden zur Malignitätseinschätzung von Schilddrüsenknoten M. Götzberger <i>München</i>
11:30 – 11:45	Differenzierung zwischen benignen und malignen Raumforderungen innerer Organe mittels Elastographie C. F. Dietrich <i>Bad Mergentheim</i>
11:45 – 12:00	Ist die MR-Elastographie der US-Elastographie überlegen? T. J. Vogl <i>Frankfurt</i>

Preisverleihung des C.A. Ewald Preises an
Dr. rer. med. Anita Arslanow aus Mainz

10:30 – 12:00 Studio 1.5 B <i>Gastroenterologie</i>	Welche Informationen bringen uns Registerstudien? Vorsitz: M. M. Lerch <i>Greifswald</i> , Y. Serfert <i>Hannover</i>
---	---

10:30 – 10:45	Wie (un)wichtig sind real-world Daten? M. Cornberg <i>Hannover</i>
10:45 – 11:00	Deutsche Leberstiftung: Hepatitis C D. Hüppe <i>Herne</i>
11:00 – 11:15	Deutsche Leberstiftung: NASH W. P. Hofmann <i>Berlin</i>
11:15 – 11:30	EU: Alpha-1-Antitrypsin-Mangel P. Strnad <i>Aachen</i>
11:30 – 11:45	CED-Langzeitregister B. Bokemeyer <i>Minden</i>
11:45 – 12:00	Deutsches Papillotomieregister M. Maier <i>Püttlingen</i>

Freitag, 04. Oktober 2019

10:30 – 12:00 Terrassensaal D <i>Gastroenterologie</i>	Virale Hepatitiden Vorsitz: T. Berg <i>Leipzig</i> , K. Deterding <i>Essen</i>
--	--

10:30 – 10:45	HCV: Differenzialtherapeutische Überlegungen bei Genotyp-3-infizierten Patienten mit Leberzirrhose C. Sarrazin <i>Wiesbaden</i>
10:45 – 11:00	HCV: Retherapie bei DAA-Versagen J. Vermehren <i>Frankfurt</i>
11:00 – 11:15	HBV: Nukleotid-Langzeittherapie ohne HBsAg-Verlust: Kombination mit pegyliertem Interferon oder Stop-Nuc? F. van Bömmel <i>Leipzig</i>
11:15 – 11:30	HBV/HDV: Hoffnung durch neue Therapieansätze? H. Wedemeyer <i>Essen</i>
11:30 – 11:45	HEV: Serologische vs. molekulare Diagnostik C. Neumann-Haefelin <i>Freiburg</i>
11:45 – 12:00	Differenzialdiagnostik bei Reiserückkehrern: Dengue, Chikungunya, Zika und Co. T. Weinke <i>Potsdam</i>

10:30 – 12:00 Forum 1.2 <i>Chirurgie</i>	ACO & CALGP: Gallenblasenkarzinom – Bewährtes und Neues zum Management: ein Update 2019 Vorsitz: T. Götze <i>Frankfurt</i> , B. Rau <i>Neumarkt</i>
--	---

10:30 – 10:52	Inzidenz und histopathologische Besonderheiten des Gallenblasenkarzinoms I. Esposito <i>Düsseldorf</i>
10:52 – 11:14	Zufallsdiagnose Gallenblasenkarzinom bei der Cholezystektomie: Wie weiter? M. R. Schön <i>Karlsruhe</i>
11:14 – 11:36	Chirurgische Therapieoptionen bei fortgeschrittenem Gallenblasenkarzinom W. T. Knoefel <i>Düsseldorf</i>
11:36 – 12:00	Internistisch-onkologische Therapieoptionen beim Gallenblasenkarzinom D. Walter <i>Frankfurt</i>

Freitag, 04. Oktober 2019

10:30 – 12:00
Studio 1.4. A + B
CACP
CACP: Koloproktologie – Strukturentwicklung im Kontext interdisziplinärer Zentren
Vorsitz: W. Kneist Mainz, U. Soetje Wiesbaden

- 10:30 – 10:48 Endometriosezentrum – welche Rolle spielt der Chirurg?
R. Schwab Mainz
- 10:48 – 11:06 Enddarmzentrum – in Zukunft nur noch ambulant?
A. Herold Mannheim
- 11:06 – 11:24 Tumorzentrum – wann wird der plastische Chirurg gebraucht?
H. Menke Offenbach
- 11:24 – 11:42 CED Zentrum – chirurgische Strategie bei Colitis ulcerosa?
G. Heuschen Limburg
- 11:42 – 12:00 Beckenbodenzentrum – warum besser interdisziplinär?
A. Rink Leverkusen

10:30 – 12:00
Forum 2
Chirurgie
CAES: Endoskopisches Komplikationsmanagement und darüber hinaus
Vorsitz: A. Königsrainer Tübingen, A. Schaible Heidelberg

- Akute Maßnahmen bei Dickdarmileus...
- 10:30 – 10:48 Aus Sicht des Internisten
M. Götz Böblingen
- 10:48 – 11:06 Aus Sicht des Chirurgen
K.-E. Grund Tübingen
- 11:06 – 11:24 Gallengangskomplikationen nach Lebertransplantation
P. Sauer Heidelberg
- 11:24 – 11:42 Endoskopische Therapieoptionen bei Adipositas
G. F. Kähler Mannheim
- 11:42 – 12:00 Rolle der endoskopischen Vakuumtherapie bei der Insuffizienz:
Wann ist genug?
N. Senninger Oldenburg

Klug entscheiden

Die Initiative „Klug entscheiden“ ist eine Qualitäts-offensive der DGVS gemeinsam mit den anderen internistischen Fachgesellschaften.



Klug entscheiden in der Gastroenterologie

Mit evidenzbasierten Empfehlungen die Versorgung da verbessern, wo Fehlversorgung stattfindet

Empfehlungen aus den gastroenterologischen Leitlinien
www.dgvs.de/wissen-kompakt/leitlinien/klug-entscheiden



Freitag, 04. Oktober 2019

10:30 – 12:00 Loge 2.2 A + B Chirurgie	Operationsindikation – Operationszeitpunkt Vorsitz: T. Becker <i>Kiel</i> , L.-C. Conradi <i>Göttingen</i>
10:30 – 10:45	Freie intraabdominelle Luft: Wieviel Zeit bleibt bis zum Schnitt? L. Staib <i>Esslingen</i>
10:45 – 11:00	Die gastrointestinale Blutung: Wie lange wird probiert – wann wird operiert? I. Bartella <i>Köln</i>
11:00 – 11:15	Wann besteht die Indikation zur Herniotomie (nicht)? L. Mirow <i>Chemnitz</i>
11:15 – 11:30	Indikation zur Operation bei Divertikulitis: Öfter und doch früher als gedacht? C. Reißfelder <i>Mannheim</i>
11:30 – 11:45	Lebermetastasen: Wird zu wenig operiert und zu selten diagnostiziert? C. Riediger <i>Dresden</i>
11:45 – 12:00	Sonographisches Komplikationsmanagement in der Viszeralchirurgie – zu selten genutzt? J. Bernhardt <i>Rostock</i>

10:30 – 12:00 Terrassensaal A Endoskopie	Dünndarmendoskopie aktuell Vorsitz: W.-R. Martin <i>Hannover</i> , A. May <i>Offenbach</i>
10:30 – 10:45	Kapselendoskopie: Welche Darm-Vorbereitung ist (nach Studienlage) optimal? M. Keuchel <i>Hamburg</i>
10:45 – 11:00	Kapselendoskopie: Neue technische Entwicklungen (Bildakquise, Software, Steuerung) U. Seitz <i>Heppenheim</i>
11:00 – 11:15	Gibt es (noch) einen Stellenwert für die Push-Enteroskopie? C. A. Benz <i>Köln</i>
11:15 – 11:30	Ballonenteroskopie: Single- oder Double-Ballon? M. Raithel <i>Erlangen</i>

Freitag, 04. Oktober 2019

11:30 – 11:45	Spiralenteroskopie: Alles easy? T. Beyna <i>Düsseldorf</i>
11:45 – 12:00	Endoskopische Resektionen und Interventionen im Dünndarm: Besonderheiten und Resultate J. Pohl <i>Hamburg</i>

10:30 – 11:30
Studio 1.2 B
Mitgliederversammlung des BVGD

15:00 – 16:30 Forum 1.1 Interdisziplinär	Viszeralmedizin 5.0 – Fiction und Future Vorsitz: J. Graf <i>Frankfurt</i> , B. Simon <i>Paris, Frankreich</i>
15:00 – 15:15	Gibt es 2030 noch den diagnostischen Radiologen? M. Forsting <i>Essen</i>
15:15 – 15:30	Robo-Pflege – Standard 2030?! N. Will <i>Bremen</i>
15:30 – 15:45	Wann werden die Mikroskope in der Pathologie abgeschafft? C. Poremba <i>München</i>
15:45 – 16:00	Labor 2030 – alles vollautomatisch?! Ersetzt die „künstliche Intelligenz“ den Labormediziner? M. Fiedler <i>Bern, Schweiz</i>
16:00 – 16:15	Diktiert Big Data die Auswahl der Medikamente? D. Grandt <i>Saarbrücken</i>
16:15 – 16:30	Autonomes Fahren im Gastrointestinaltrakt A. Eickhoff <i>Hanau</i>

Freitag, 04. Oktober 2019

15:00 – 16:30 Forum 1.2 Interdisziplinär	Kontroversen in der Therapie des Rektumkarzinoms Vorsitz: K. Horisberger <i>Zürich, Schweiz</i> , W. G. Zoller <i>Stuttgart</i>
15:00 – 15:15	Endoskopische Resektion großer Adenome und Frühkarzinome H. Neuhaus <i>Düsseldorf</i>
15:15 – 15:30	Perspektiven der neo-adjuvanten Therapie R. Fietkau <i>Erlangen</i>
15:30 – 15:45	Laparoskopische TME ist die Standardoperation!? P. Kienle <i>Mannheim</i>
15:45 – 16:00	Robotik und TaTME als künftiger Standard?! A. Ulrich <i>Neuss</i>
16:00 – 16:15	Langzeitergebnisse der alleinigen Radiochemotherapie S. Semrau <i>Erlangen</i>
16:15 – 16:30	Immunonkologische Therapieperspektiven beim kolorektalen Karzinom M. Angeles Gonzalez-Carmona <i>Bonn</i>


15:00 – 16:30 Terrassensaal A Interdisziplinär	Mein erster Dienst in der Viszeralmedizin Eine gemeinsame Sitzung von CAJC und JUGA Vorsitz: M. Mille <i>Erfurt</i> , S. Würstle <i>München</i>
15:00 – 15:15	Der postoperative Patient fiebert – und nun? A. A. Röth <i>Aachen</i>
15:15 – 15:30	Linksseitige Unterbauchschmerzen in der Notaufnahme – Essentials der Sigmadivertikulitis M. Stumpf <i>Wiesbaden</i>
15:30 – 15:45	Das Laktat ist hoch – was tun? N. Sommer <i>Bonn</i>
15:45 – 16:00	Gürtelförmige Oberbauchschmerzen – Verdacht auf Pankreatitis S. Kersting <i>Erlangen</i>
16:00 – 16:15	Der internistische Notfall auf der chirurgischen Station P. Klare <i>Hausham</i>
16:15 – 16:30	Oben Blut, unten Teerstuhl... So kann es gehen! G. F. Kähler <i>Mannheim</i>

Freitag, 04. Oktober 2019

15:00 – 16:30 Terrassensaal D Interdisziplinär	Viszeralmedizin im hohen Lebensalter Vorsitz: W.-J. Mayet <i>Sande</i> , N. C. Nüssler <i>München</i>
15:00 – 15:15	Antibiotikatherapie und C. difficile Risiken im Alter S. Maier <i>Kaufbeuren</i>
15:15 – 15:30	Behandlung der Cholezystitis bei Hochbetagten N. C. Nüssler <i>München</i>
15:30 – 15:45	Mesenteriale Ischämie: Operationsindikationen im Alter L. Staib <i>Esslingen</i>
15:45 – 16:00	Was bestimmt die Risiken der interventionellen Endoskopie: Alter oder Komorbiditäten? J. Rudi <i>Mannheim</i>
16:00 – 16:15	Was bestimmt die Risiken onkologischer Resektionen: Alter oder Komorbiditäten? J. C. Kalff <i>Bonn</i>
16:15 – 16:30	Therapieumfang bei dementen Patienten: Wieviel weniger ist mehr? W. Hewer <i>Göppingen</i>


15:00 – 16:30 Forum 2 Interdisziplinär	Duodenal- und Papillentumoren: Endoskopische und chirurgische Differenzialtherapie Vorsitz: C. Riediger <i>Dresden</i> , H. Seifert <i>Oldenburg</i>
15:00 – 15:15	Histopathologische Differenzierung und Risikopopulationen A. Tannapfel <i>Bochum</i>
15:15 – 15:30	Endoskopische Kriterien und Daten für die interventionelle Resektion: Papillentumoren B. Schumacher <i>Essen</i>
15:30 – 15:45	Endoskopische Kriterien und Daten für die interventionelle Resektion: Duodenaladenome A. May <i>Offenbach</i>
15:45 – 16:00	Neue Trends: Endoskopische Vollwandresektion im Duodenum A. Schmidt <i>Freiburg</i>
16:00 – 16:15	Indikationen zur primären operativen Resektion J. Pratschke <i>Berlin</i>
16:15 – 16:30	Operatives Komplikationsmanagement nach endoskopischen Eingriffen M. Anthuber <i>Augsburg</i>

Freitag, 04. Oktober 2019

15:00 – 16:30 Terrassensaal C <i>Gastroenterologie</i>	Therapie chronisch-entzündlicher Darmerkrankungen bei speziellen Patientenpopulationen Vorsitz: I. Blumenstein <i>Frankfurt</i> , J. Hampe <i>Dresden</i>	
15:00 – 15:15	Management dysplastischer Läsionen bei der Colitis ulcerosa W. Kruis <i>Freimersdorf</i>	
15:15 – 15:30	Medikamentöse Therapie bei Karzinom in der Vorgeschichte T. Kucharzik <i>Lüneburg</i>	
15:30 – 15:45	Medikamentöse Therapie in der Schwangerschaft und Stillzeit T. Kühbacher <i>Hamburg</i>	
15:45 – 16:00	Medikamentöse Therapie des älteren Patienten M. Reinshagen <i>Braunschweig</i>	
16:00 – 16:15	Differenzialtherapeutische Strategien bei Patienten mit extraintestinalen Manifestationen oder Komorbiditäten T. Andus <i>Stuttgart</i>	
16:15 – 16:30	CED und PSC: Wie erfolgt die Surveillance des Kolons und der Gallenwege? T. Weismüller <i>Bonn</i>	
	Preisverleihung des Harald Goebell-Stipendium an Dr. med. Moritz Middelhoff aus München	

15:00 – 16:30 Terrassensaal E <i>Gastroenterologie</i>	Autoimmune Lebererkrankungen Vorsitz: V. Keitel-Anselmino <i>Düsseldorf</i> , M. Trauner <i>Wien, Österreich</i>
15:00 – 15:15	Kriterien des Therapieversagens auf UDC und neue Therapieoptionen bei der PBC M. Trauner <i>Wien, Österreich</i>
15:15 – 15:30	Immunvermittelte Komorbidität bei autoimmuner Lebererkrankung T. Witte <i>Hannover</i>
15:30 – 15:45	Immunmodulatorische Therapieoptionen bei der Autoimmunhepatitis jenseits von Glukokortikoiden und Azathioprin U. Spengler <i>Bonn</i>
15:45 – 16:00	Differenzialdiagnostik und -therapie bei der Autoimmunhepatitis vs. medikamententoxischer Hepatitiden S. Beckebaum <i>Essen</i>

Freitag, 04. Oktober 2019

16:00 – 16:15	IgG4-assoziierte Cholangiopathie: Immer eine Multiorganerkrankung? C. Weiler-Normann <i>Hamburg</i>
16:15 – 16:30	 Tumorsurveillance bei der PSC – immer noch keine Fortschritte? C. Schramm <i>Hamburg</i> Inklusive Präsentation des besten Abstracts KV 143 „Proteomanalyse von extrazellulären Vesikel aus der Galle identifiziert erkrankungs- und tumorspezifischer Proteine bei Patienten mit Primär sklerosierender Cholangitis und Cholangiozellulärem Karzinom“ Hennes S. ¹ , Klöters-Plachky P. ¹ , Weiss K.-H. ¹ , Sauer P. ¹ , Rupp C. ¹ ¹ Heidelberg

15:00 – 16:30 Loge 2.1 A + B <i>Gastroenterologie</i>	Klinische Forschung in Deutschland Vorsitz: H.-J. Heinze <i>Magdeburg</i> , U. Seidler <i>Hannover</i>
15:00 – 15:15	Stellungnahme der Arbeitsgruppe „Klinische Studien“ der DFG-Senatskommission für Grundsatzfragen in der klinischen Forschung E. Roeb <i>Gießen</i>
15:15 – 15:30	Empfehlungen des Wissenschaftsrats zu „Klinischen Studien“ M. M. Lerch <i>Greifswald</i>
15:30 – 15:45	Forum Gesundheitsforschung des BMBF: Strategie für den Aufbau von Forschungsnetzwerken für klinische Studien in Deutschland H.-J. Heinze <i>Magdeburg</i>
15:45 – 16:30	Round Table Diskussion mit klinischen Forschern S. Schreiber <i>Kiel</i> , T. Seufferlein <i>Ulm</i> , H. Wedemeyer <i>Essen</i>

Freitag, 04. Oktober 2019

15:00 – 16:30

Forum 1.3

Chirurgie

CALGP: Operieren wir zu viel? DGAV-konsentiertere OP-Indikationen bei benignen LGP-ErkrankungenVorsitz: H.-J. Buhr *Berlin*, K. Meurer *Bochum*

15:00 – 15:15



OP-Indikationen bei benignen Lebererkrankungen

K. J. Oldhafer *Hamburg*

Inklusive Präsentation des besten Abstracts KV 165 „Frühmortalität nach allgemein- und viszeralchirurgischen Eingriffen bei Patienten mit Leberzirrhose“

Holzner P.¹, Neeff H.¹, Denecke M.¹, Fichtner-Feigl S.¹, Makowiec F.¹ ¹Freiburg

15:15 – 15:30

OP-Indikationen bei Cholezysto-Choledocholithiasis

K. Meurer *Bochum*

15:30 – 15:45

OP-Indikationen bei akuter Pankreatitis

H. Witzigmann *Dresden*

15:45 – 16:00

OP-Indikationen bei zystischen Pankreastumoren

R. Grützmann *Erlangen*

16:00 – 16:15

OP-Indikationen bei chronischer Pankreatitis

T. Keck *Lübeck*

16:15 – 16:30

OP-Indikationen bei seltenen benignen Pankreastumoren

J. Werner *München*

15:00 – 16:30

Studio 1.4. A + B

CACP

CACP: Koloproktologie Videositzung – details short'n snappyVorsitz: K. Fleischer *Frankfurt*, F.-J. Schumacher *Essen*

15:00 – 15:10

CACP meets CAJC: Diagnostik am proktologischen Arbeitsplatz

M. Roblick *Hannover*

15:10 – 15:20

Sigmoidflap zum Beckenbodenabschluss

R. Scherer *Berlin*

15:20 – 15:30

Modifikation der Transtar Operation

C. Isbert *Hamburg*

15:30 – 15:40

Faszienseparation bei CME – Hemikolektomie rechts

S. Benz *Böblingen*

15:40 – 15:50

Faszienseparation bei TME – Denonvillier's Faszie

W. Kneist *Mainz*

Freitag, 04. Oktober 2019

15:50 – 16:00

„Critical Views“ bei robotischer Hemikolektomie rechts

H. Ptok *Magedurg*

16:00 – 16:10

Intracorporale Anastomosentechnik

C. Schafmayer *Rostock*

16:10 – 16:20

Ileoanaler Pouch

G. Möslin *Wuppertal*

16:20 – 16:30

VRAM Lappen

R. E Horch *Erlangen*

15:00 – 16:30

Loge 2.2 A + B

Chirurgie

ACO & CAOGI: Aktuelle Aspekte der onkologischen Chirurgie am oberen GastrointestinaltraktVorsitz: S. P. Mönig *Genf, Schweiz*, K. Ott *Rosenheim*

15:00 – 15:15

Therapeutische Optionen des Lokalrezidivs nach definitiver RCTx bei Adeno- und Plattenepithelkarzinomen des Ösophagus

M. Reeh *Hamburg*

15:15 – 15:30

Ausmaß der LAD bei distalem Adeno- vs. Plattenepithelkarzinom nach Vorbehandlung

C. Bruns *Köln*

15:30 – 15:45

Einfluss der verschiedenen minimal-invasiven Verfahren (HMIE, TMIE, RAMIE) auf perioperative Morbidität und onkologische Parameter – wie viel Evidenz gibt es?

P. van der Sluis *Utrecht, Niederlande*

15:45 – 16:00

Rolle der Chirurgie bei Oligometastasierung (Leber, Lunge, Peritoneum, Lymphknoten) des oberen Gastrointestinaltrakts

T. Schmidt *Heidelberg*

16:00 – 16:15



Moderne prediktive und prognostische Biomarker bei gastro-ösophagealen Adenokarzinomen

D. E. Stange *Dresden*

Inklusive Präsentation des besten Abstracts KV 15 „PIK3CA und KRAS Amplifikationen im Adenokarzinom des Ösophagus und ihr Einfluss auf der inflammatorische Tumor Mikromilieu und die Prognose“

Gebauer F.¹, Essakly A.¹, Chon S.-H.¹, Löser H.¹, Büttner R.¹, Fuchs H.¹, Schiffmann L.¹, Schröder W.¹, Quaas A.¹, Bruns C.¹ ¹Köln

16:15 – 16:30

Limitierte Magencorpusresektion mit selektiver LAD

F. Berlth *Köln*

Freitag, 04. Oktober 2019

15:00 – 16:30
Halle Süd A
Endoskopie

Videoforum Endoskopie: Lehrreich – gut dokumentiert – praxisnah kommentiert!
Vorsitz: J. Hochberger *Berlin*, J. Mayerle *München*

15:00 – 15:14	Precut- Papillotomie A. Eickhoff <i>Hanau</i>
15:14 – 15:28	Tumorresektion im Ösophagus/Magen S. Faiss <i>Berlin</i>
15:28 – 15:42	Zenker- Divertikulotomie S. Gölder <i>Augsburg</i>
15:42 – 15:56	Gastric POEM U. Hügler <i>Köln</i>
15:56 – 16:10	Endoskopische Vollwandresektion K. Caca <i>Ludwigsburg</i>
16:10 – 16:24	Blutstillung bei akuter gastrointestinaler Blutung E. Wedi <i>Göttingen</i>
16:24 – 16:30	Verleihung des Endoskopie-Forschungspreises der DGVS an PD Dr. med. Christian Rupp aus Heidelberg

Freitag, 04. Oktober 2019

17:00 – 18:30
Terrassensaal E
Interdisziplinär

Ösophagus und Magen: Interdisziplinäres Update
Vorsitz: I. Gockel *Leipzig*, P. Michl *Halle*

17:00 – 17:15	Risikoprofilung und Surveillance beim Barrett-Ösophagus H. Manner <i>Frankfurt</i>
17:15 – 17:30	Endoskopische Resektion im Ösophagus – welche Technik für welchen Patienten? O. Pech <i>Regensburg</i>
17:30 – 17:45	Minimal-invasive Verfahren: Bedeutung für perioperative Morbidität und onkologische Ergebnisse I. Gockel <i>Leipzig</i>
17:45 – 18:00	Update Leitlinie Magenkarzinom – Diagnostik T. Andus <i>Stuttgart</i>
18:00 – 18:15	Update Leitlinie Magenkarzinom – medikamentöse Therapie M. Möhler <i>Mainz</i>
18:15 – 18:30	Update Leitlinie Magenkarzinom – operative Therapie A. Stier <i>Erfurt</i>

17:00 – 18:30
Loge 2.2 A + B
Interdisziplinär

Bauchentscheidung: Ab in die Viszeralmedizin
Vorsitz: T. Schiedeck *Ludwigsburg*, U. Mihm *Frankfurt*

17:00 – 17:20	Präsidentenbattle mit TED W. O. Bechstein <i>Frankfurt</i> , C. Trautwein <i>Aachen</i>
17:20 – 17:40	Fakten zur Gastroenterologie: Aus- und Weiterbildung, Arbeitsalltag und Perspektiven S. Faiss <i>Berlin</i>
17:40 – 18:00	Fakten zur Viszeralchirurgie: Aus- und Weiterbildung, Arbeitsalltag und Perspektiven C. Krones <i>Aachen</i>
18:00 – 18:15	Die AG Junge Gastroenterologie stellt sich vor C. Treese <i>Berlin</i>
18:15 – 18:30	Die AG Junge Chirurgie stellt sich vor M. Mille <i>Erfurt</i>



Freitag, 04. Oktober 2019

17:00 – 18:30 Halle Süd A <i>Gastroenterologie</i>	„Oldies but Goodies“: Medikamente für das längere Leben – eine kritische Bestandsaufnahme Vorsitz: A. Vollmar <i>München</i> , S. Zeuzem <i>Frankfurt</i>
17:00 – 17:15	Aspirin – denn den 100. Geburtstag verhindern nur die Thrombozyten U. R. Fölsch <i>Kiel</i>
17:15 – 17:30	Protonenpumpenhemmer – alt aber dement? J. Mössner <i>Leipzig</i>
17:30 – 17:45	Omega-3-Fettsäuren – auf den Geschmack im Alter kommen W. E. Fleig <i>Halle</i>
17:45 – 18:00	Statine – L(änger)-D(oller)-L(ustiger) leben mit weniger Cholesterin T. Sauerbruch <i>Bonn</i>
18:00 – 18:15	Vitamine und Spurenelemente – nur die gesunde Ernährung zählt J. Schölmerich <i>Hofheim</i>
18:15 – 18:30	Keine Pillen: Gutes Essen und Wein und dem Mikrobiom geht ´s fein P. Malfertheiner <i>München</i>

17:00 – 18:30 Forum 1.1 <i>Gastroenterologie</i>	Akut-auf-Chronisches-Leberversagen (ACLF) Vorsitz: B. Appenrodt <i>Köln</i> , J. Trebicka <i>Frankfurt</i>
17:00 – 17:15	 Pathogenese, Definition und Implikationen für die Prognose J. Trebicka <i>Frankfurt</i> Inklusive Präsentation des besten Abstracts KV 141 „In-situ Omics Analyse zeigt Zonierungsverlust in der Leberzirrhose“ Reichel E. ¹ , Brosch M. ¹ , Kattler K. ² , Herrmann A. ¹ , von Schönfels W. ³ , Nordström K. ² , Seehofer D. ⁴ , Damm G. ⁴ , Becker T. ³ , Zeißig S. ¹ , Nehring S. ¹ , Moser V. ¹ , Thangapandi R. V. ¹ , Stickel F. ⁵ , Baretton G. ¹ , Röcken C. ³ , Muders M. ⁶ , Matz-Soja M. ⁴ , Krawczak M. ³ , Gasparoni G. ² , Hartmann H. ¹ , Dahl A. ¹ , Schafmayer C. ⁷ , Walter J. ² , Hampe J. ¹ ¹ Dresden, ² Saarbrücken, ³ Kiel, ⁴ Leipzig, ⁵ Zürich, Schweiz, ⁶ Bonn, ⁷ Rostock
17:15 – 17:30	Prävention des ACLF C. Ripoll <i>Halle</i>
17:30 – 17:45	Trigger No. 1 eines ACLFs: Infektionen T. Bruns <i>Jena</i>
17:45 – 18:00	Trigger No. 2 eines ACLFs: Gastrointestinale Blutungen C. J. Steib <i>München</i>

Freitag, 04. Oktober 2019

18:00 – 18:15	Trigger No. 3 eines ACLFs: Alkohol und Medikamente B. Appenrodt <i>Köln</i>
18:15 – 18:30	Transplantationsoptionen beim ACLF T. Zimmermann <i>Mainz</i>
17:00 – 18:30 Forum 1.3 <i>Gastroenterologie</i>	Stoffwechselerkrankungen und ihre Relevanz für den Gastroenterologen Vorsitz: D. Häussinger <i>Düsseldorf</i> , U. Merle <i>Heidelberg</i>
17:00 – 17:15	Sind Antidiabetika die besseren NASH-Medikamente? W. E. Schmidt <i>Bochum</i>
17:15 – 17:30	Hyperlipoproteinämien bei gastrointestinalen Erkrankungen – welche Medikamente, welche Zielwerte? H. U. Klör <i>Baunatal</i>
17:30 – 17:45	Genetische Stoffwechselerkrankungen – seltene Ursachen erhöhter Leberwerte C. Niederau <i>Oberhausen</i>
17:45 – 18:00	Hyperammonämie – auch an mögliche Harnstoffzyklusdefekte denken V. Keitel-Anselmino <i>Düsseldorf</i>
18:00 – 18:15	Porphyrien – rationale Diagnostik, gezielte Therapie U. Stölzel <i>Chemnitz</i>
18:15 – 18:30	Mukoviszidose und ihre gastroenterologischen Organmanifestationen J.-D. Schulzke <i>Berlin</i>

Freitag, 04. Oktober 2019

17:00 – 18:30 Terrassensaal C <i>Gastroenterologie</i>	Chronisch-entzündliche Darmerkrankungen – allgemeine Therapiestandards Vorsitz: T. Kühbacher <i>Hamburg</i> , S. Schreiber <i>Kiel</i>
17:00 – 17:15	Impfempfehlungen bei Patienten vor bzw. unter langfristiger Immunsuppression A. Sturm <i>Berlin</i>
17:15 – 17:30	Langfristige Risiken der Immunsuppression und Vorsorgeintervalle O. Bachmann <i>Pforzheim</i>
17:30 – 17:45	Serum- und Stuhlmarker der mukosalen Heilung S. Zeißig <i>Dresden</i>
17:45 – 18:00	Stabile klinische Remission: Wann kann eine biologische Therapie beendet werden? M. Scharl <i>Zürich, Schweiz</i>
18:00 – 18:15	Therapie der Eisenmangelanämie bei CED J.-M. Stein <i>Frankfurt</i>
18:15 – 18:30	Langfristige Osteoporose-Überwachung, Prophylaxe und Therapie J. Preiß <i>Berlin</i>

Freitag, 04. Oktober 2019

17:00 – 18:30 Forum 2 <i>Gastroenterologie</i>	Immuntherapien bei gastrointestinalen Tumoren – eine Standortbestimmung Vorsitz: M. Fuchs <i>München</i> , M. A. Gonzalez-Carmona <i>Bonn</i>
17:00 – 17:15	Aktueller Stand der immuntherapeutischen Strategien bei Ösophagus- und Magenkarzinom C. Koch <i>Frankfurt</i>
17:15 – 17:30	Checkpoint-Inhibitoren beim kolorektalen Karzinom: Relevanz von MSS und MSI J. Trojan <i>Frankfurt</i>
17:30 – 17:45	Ist das Pankreaskarzinom ein immunogener Tumor? Bedeutung immuntherapeutischer Strategien B. Lewerenz <i>München</i>
17:45 – 18:00	Immunonkologische Ansätze in der Strahlentherapie gastrointestinaler Tumoren R. Fietkau <i>Erlangen</i>
18:00 – 18:15	Resistenzmechanismen bei Checkpoint-Inhibitoren R. Thimme <i>Freiburg</i>
18:15 – 18:30	Nebenwirkungen der Checkpoint-Inhibitoren und ihre Behandlung B. Bengsch <i>Freiburg</i>

17:00 – 18:30 Loge 2.1 A + B <i>Gastroenterologie</i>	Freiwilliger Verzicht auf Nahrung und Flüssigkeit (FVNF) – Suizid oder nicht? Vorsitz: C. Dietrich <i>Stolberg</i> , K. Nolte <i>Heidelberg</i>
17:00 – 17:15	Verweigerung von Nahrung im Alter G. Maio <i>Freiburg</i>
17:15 – 17:30	Begleitung beim FVNF: Suizidhilfe oder nicht? Was sagt das Recht? J. Lindner <i>Augsburg</i>
17:30 – 17:45	Begleitung beim FVNF in der Palliativmedizin: Was sagt die medizinische Ethik? S. W. Sahn <i>Offenbach</i>
17:45 – 18:00	FVNF – Die Sicht der Pflege M. Haas <i>Trier</i>
18:00 – 18:30	Podiumsdiskussion M. Haas <i>Trier</i> , J. Lindner <i>Augsburg</i> , G. Maio <i>Freiburg</i> , S. W. Sahn <i>Offenbach</i>

Freitag, 04. Oktober 2019

17:00 – 18:30 Forum 1.2 <i>Chirurgie</i>	CAMIN: Komplikationsmanagement in der Gallengangs-Chirurgie Vorsitz: K. Hoffmann <i>Heidelberg</i> , K. J. Oldhafer <i>Hamburg</i>
17:00 – 17:18	Gallelecks: Wie entstehen sie und welche prophylaktischen Maßnahmen gibt es intraoperativ? G. A. Stavrou <i>Saarbrücken</i>
17:18 – 17:36	Das postoperative Galleleck: Welche Interventionsmöglichkeiten gibt es und wann sollten sie zum Einsatz kommen? T. von Hahn <i>Hamburg</i>
17:36 – 17:54	Der schwierige Fall aus Sicht des Chirurgen: Der abgehängte Gallengang M. Kleine <i>Hannover</i>
17:54 – 18:12	Der schwierige Fall aus der Sicht des Gastroenterologen: Wiederkehrende leichte cholangitische Schübe nach biliodigestiver Anastomose V. Rempel <i>Herne</i>
18:12 – 18:30	Management der Cholangitis nach biliodigestiver Anastomose M. J. Bahr <i>Lübeck</i>

17:00 – 18:30 Studio 1.4. A + B <i>CACP</i>	CACP: Koloproktologie – Komplikation und Komplikationsmanagement Vorsitz: S. Kastl <i>Braunau, Österreich</i> , O. Schwandner <i>Regensburg</i>
17:00 – 17:18	CAJC meets CACP: Proktologische Notfälle – Essentials für Weiterbildungsassistenten A. A. Röth <i>Aachen</i>
17:18 – 17:36	Morbidität nach Hämorrhoidenbehandlung T. Borschitz <i>Mainz</i>
17:36 – 17:54	Morbidität nach restaurativer Proktokolektomie P. Kienle <i>Mannheim</i>
17:54 – 18:12	Morbidität nach Anlage eines Stomas J. Gröne <i>Berlin</i>
18:12 – 18:30	Morbidität nach TME bei Rektumkarzinom F. Aigner <i>Berlin</i>

Oktober

11.10.	Berlin	Datennutzung – Wie nutze ich die StuDoQ-Register für meine tägliche Arbeit
18.10.	Hamburg	Interdisziplinäre Hands-on Funktionsdiagnostik Koloproktologie
24. – 25.10.	München	Munich Masterclass Pankreaschirurgie
25. – 26.10.	Berlin	Repetitorium – Fit für den Facharzt
28. – 29.10.	Neuss	Chirurgie der Komplexen Ventral- und Narbenhernien

November

04. – 05.11.	Lübeck	Skills und Techniken in der laparoskopischen und offenen Kolorektalen Chirurgie
14. – 15.11.	Kiel	Laparoskopische Hemikolektomie rechts mit CME
14. – 15.11.	Solingen	Team-Workshop Fast-track 2.0 – Neustart im G-DRG-System
22. – 23.11.	München	Theatrum anatomicum: Kolon, Rektum, kleines Becken

Dezember

02. – 03.12.	Bonn	Aktuelle Leberchirurgie
--------------	------	-------------------------

**Fortbildungsangebote der DGAV
Oktober bis Dezember 2019**



Freitag, 04. Oktober 2019

17:00 – 18:30
 Studio 1.5 B
Chirurgie
CAADIP: Metabolische Chirurgie – Endorgane im Focus
 Vorsitz: B. Herbig *Hamburg*, G. Marjanovic *Freiburg*

- 17:00 – 17:22 Diabetes mellitus
A. Dietrich *Leipzig*
- 17:22 – 17:44 NASH/NAFL: In welchem Ausmaß ist eine Regeneration möglich?
B. Müller *Heidelberg*
- 17:44 – 18:06 Die Nephropathie ist reversibel!
A. Billeter *Heidelberg*
- 18:06 – 18:30 Effekt auf Herzinsuffizienz und Hypertonie
F. Custodis *Saarbrücken*

17:00 – 18:30
 Terrassensaal A
Endoskopie
Hepatobiliäre Endoskopie
 Vorsitz: R. Jakobs *Ludwigshafen*, B. Schumacher *Essen*

- 17:00 – 17:10 Cholangioskopie: Natürlich modular!
A. Dechêne *Nürnberg*
- 17:10 – 17:20 Cholangioskopie: Natürlich direkt (POCS)!
J. Pohl *Hamburg*
- 17:20 – 17:25 Gemeinsame Diskussion
- 17:25 – 17:40 Interventionelle Palliation bei Klatskin-Tumoren:
RFTA, PDT oder was sonst?
T. Zöpf *Karlsruhe*
- 17:40 – 17:55 Primär sklerosierende Cholangitis: Endoskopische Intervention am
Gallengang – programmiert oder bei Bedarf?
P. Sauer *Heidelberg*
- 17:55 – 18:15 State-of-the-Art Lecture: Choledocho- und Hepatolithiasis:
Standards und neue Entwicklungen
J. C. Pereira-Lima *Porto Alegre, Brasilien*
- 18:15 – 18:30 Chronische Pankreatitis: Aktuelle Konzepte der endoskopischen
Intervention am Pankreasgang
S. Kahl *Berlin*

Freitag, 04. Oktober 2019

17:00 – 18:30
 Terrassensaal D
Endoskopie
**Was Sie schon immer wissen wollten... und noch nie zu fragen
wagten? Kurze Antworten auf alltägliche Fragen mit Evidenz
und Eminenz**
 Vorsitz: M. Götz *Böblingen*, U. Herrmannspahn *Landau*

- 17:00 – 17:10 Sedierung: Reicht die Pulsoxymetrie oder für wen ist die
Kapnographie sinnvoller?
T. Wehrmann *Wiesbaden*
- 17:10 – 17:20 Duale Plättchenhemmung und orale Antikoagulantien bei geplanter
Kolonpolypektomie: Immer pausieren oder wann (besser) nicht?
U. Weickert *Heilbronn*
- 17:20 – 17:30 Colitis ulcerosa: Virtuelle oder doch „reale“ Chromoendoskopie?
N. Teich *Leipzig*
- 17:30 – 17:40 Resektion flacher Kolonläsionen:
Besser geflochtene oder monofile Schlinge? Mit oder ohne Strom?
H.-D. Allescher *Garmisch-Partenkirchen*
- 17:40 – 17:50 Kontrastmittelallergie und ERCP/PTCD: Prophylaxe erforderlich?
D. Schilling *Mannheim*
- 17:50 – 18:00 Lagerung bei der ERCP:
Rücken, Seite oder doch am besten Bauchlage?
U. Denzer *Marburg*
- 18:00 – 18:10 Protektive Pankreasgangprothese: Wann entfernen?
A. Dechêne *Nürnberg*
- 18:10 – 18:20 Infektionsrisiko durch die Endoskopie: Tatsächlich relevant?
J. Menzel *Ingolstadt*
- 18:20 – 18:30 Antibiotika bei ERCP: Was, wann und warum?
A. Adler *Berlin*

Wissenschaftliches Programm

Samstag, 05. Oktober 2019

- » Interdisziplinäre Sitzungen
- » Gastroenterologische Sitzungen
- » Chirurgische Sitzungen
- » Endoskopische Sitzungen
- » Arzt-Patienten-Seminare
- » DEGEA Workshops

Bereich/Raum	08:00 – 09:30	09:30 – 10:15	10:15 – 11:45	12:00 – 13:00	13:00 – 13:15	13:15 – 15:00	15:00 – 17:00
2.0G Süd Terrassen-saal B	Allergische, immunologische Enteropathien sowie Unverträglichkeiten 148	Frühstück in der Industrieausstellung	ACO: Aktuelle Aspekte der chirurgischen Onkologie 151				
2.0G Süd Terrassen-saal C	Komplikationsmanagement durch und bei Endoskopie 149		Wenn's brennt: Therapie-beratung des refluxkranken Patienten 149	Highlight Sitzung 151	Verabschiedung und Einladung nach Leipzig 2020 151		
2.0G Süd Terrassen-saal D	Aktuelle Proktologie 148		Darmkrebsfrüherkennung: Update 2019 150				
2.0G Süd Terrassen-saal A		Koloproktologischer Grundkurs des Berufsverbandes der Coloproktologen (BCD) 50					
2.0G Süd Studio-terrasse 2.1 A			Moderne gastrointestinale Funktionsdiagnostik 1: Anorektale Manometrie und mehr 48				
2.0G Süd Studio-terrasse 2.1 B			Moderne gastrointestinale Funktionsdiagnostik 2: Hochauflösende (High Resolution) Manometrie der Speiseröhre 48				
2.0G Nord Forum 2	Hands-On Training koloproktologische Operationen (CACP) 52						
1.0G Nord Forum 1.2		DEGEA WORKSHOP 1: Was ist, wenn ... Schwierige Situationen und Komplikationsprävention 253					
1.0G Nord Studio 1.1 A + B		DEGEA WORKSHOP 2: Hygiene – Systemverbesserungen und Trends 254					
1.0G Nord Studio 1.2 A + B		DEGEA WORKSHOP 3: Es wird heiß – was Sie zur HF- Chirurgie wissen sollten 255					
1.0G Nord Studio 1.3 A + B		DEGEA WORKSHOP 4: Qualität der Koloskopie – Teamarbeit, Tipps und Tricks 255					
1.0G Nord Studio 1.5 B		Akuter Bauchschmerz – ein viszeralmedizinischer Dialog					
2.0G Süd Studio-terrasse 2.2 A + B		CED und Komorbiditäten – welche Rolle spielen Schmerz und Psyche?					
1.0G Nord Forum 1.1		Arzt-Patienten-Seminar DCCV 152					
1.0G Nord Forum 1.3		Arzt-Patienten-Seminar Deutsche Leberhilfe 153					
2.0G Nord Loge 2.1 A + B					Arzt-Patienten-Seminar MAGDA 154		
2.0G Nord Loge 2.2 A + B			Arzt-Patienten-Seminar Deutsche Pankreashilfe 155				

Gastroenterologie	Chirurgie	Endoskopie	Interdisziplinär
Sitzungen der DGVS AG	CACP Jahrestagung	Sonstige Sitzungen	

Meet The Expert	Freie Kurzvorträge
Industriesymposien/ -kurse – siehe Industrieprogramm	

Samstag, 05. Oktober 2019

08:00 – 09:30 Terrassensaal B <i>Gastroenterologie</i>	Allergische und immunologische Enteropathien sowie Unverträglichkeiten Vorsitz: M. Raithel <i>Erlangen</i> , U. von Arnim <i>Magdeburg</i>
08:00 – 08:15	Sprue W. Holtmeier <i>Köln</i>
08:15 – 08:30	Gluten- und ATI-Unverträglichkeit D. Schuppan <i>Mainz</i>
08:30 – 08:45	Nahrungsmittelallergien A. Gillessen <i>Münster</i>
08:45 – 09:00	Autoimmunenteropathien M. Raithel <i>Erlangen</i>
09:00 – 09:15	Eosinophile Enteropathie U. von Arnim <i>Magdeburg</i>
09:15 – 09:30	Was bleibt für das Reizdarmsyndrom übrig? J. Keller <i>Hamburg</i>
08:00 – 09:30 Terrassensaal D <i>Gastroenterologie</i>	Aktuelle Proktologie Eine gemeinsame Sitzung von DGVS und bng Vorsitz: B. Bittorf <i>Erlangen</i> , H. Krammer <i>Mannheim</i>
08:00 – 08:15	Therapie der Analfissur N. Habbe <i>Wiesbaden</i>
08:15 – 08:30	Proktitis und Differenzialdiagnostik H. Krammer <i>Mannheim</i>
08:30 – 08:45	(Peri)anale Befunde – worauf muss bei der Koloskopie geachtet werden? M. Schmidt-Lauber <i>Oldenburg</i>
08:45 – 09:00	Analekzem und Imitatoren G. Weyandt <i>Bayreuth</i>
09:00 – 09:15	Therapie der funktionellen Outlet-Obstipation C. Pehl <i>Vilsbiburg</i>
09:15 – 09:30	Update 2019: Was gibt es Neues für Gastroenterologen in der Proktologie? A. Herold <i>Mannheim</i>

Samstag, 05. Oktober 2019

08:00 – 09:30 Terrassensaal C <i>Endoskopie</i>	Komplikationsmanagement durch und bei Endoskopie Vorsitz: A. Riphaut <i>Frankfurt</i> , D. Schilling <i>Mannheim</i>
08:00 – 08:15	Ösophagusperforation spontan und nach Dilatation: Vakuumtherapie oder Stent? G. Schachschal <i>Hamburg</i>
08:15 – 08:30	Strikturen nach großflächiger ESD: Prophylaxe und Therapie J. Hochberger <i>Berlin</i>
08:30 – 08:45	Fremdkörperextraktion im oberen und unteren Gastrointestinaltrakt: Techniken und Limits S. von Delius <i>Rosenheim</i>
08:45 – 09:00	Blutung nach großflächiger Mukosaresektion: Clip, Gel, Puder oder doch nur Injektion? A. Hoffman <i>Aschaffenburg</i>
09:00 – 09:15	Anastomoseninsuffizienz nach Rektumresektion: immer „Schwamm drüber“? J. Striegel <i>Ludwigshafen</i>
09:15 – 09:30	Perforation nach diagnostischer und interventioneller Koloskopie: Was bestimmt das therapeutische Vorgehen? D. Hartmann <i>Mainz</i>
10:15 – 11:45 Terrassensaal B <i>Interdisziplinär</i>	Wenn's brennt: Therapieberatung des refluxkranken Patienten Vorsitz: B. Kraft <i>Stuttgart</i> , S. Miehlke <i>Hamburg</i>
10:15 – 10:30	Leitlinien-Update: GERD H. Koop <i>Berlin</i>
10:30 – 10:45	Erzielen Zertifikate und Zentren bessere Behandlungsergebnisse? J. Labenz <i>Siegen</i>
10:45 – 11:00	Ursachen und Strategien bei PPI-Versagern W. Schepp <i>München</i>



Samstag, 05. Oktober 2019

11:00 – 11:15	Endoskopische Refluxtherapie: Alles Versager? K. Caca <i>Ludwigsburg</i>
11:15 – 11:30	Stellenwert der Robotik in der operativen Refluxbehandlung C. M. Krüger <i>Rüdersdorf</i>
11:30 – 11:45	Zweiteingriff (Re-Do) nach Antireflux-Operation D. Birk <i>Bietigheim</i>

10:15 – 11:45 Terrassensaal D <i>Gastroenterologie</i>	Darmkrebsfrüherkennung: Update 2019 Eine gemeinsame Sitzung von DGVS und bng Vorsitz: M. Jung <i>Frankfurt</i> , D. Mainz <i>Saarlouis</i>
10:15 – 10:30	Darmkrebsfrüherkennung 2019 – das Einladungsverfahren: Fortschritte und Mängel J. F. Riemann <i>Ludwigshafen</i>
10:30 – 10:45	Was ist eine „richtig gute“ Koloskopie? J. Aschenbeck <i>Berlin</i>
10:45 – 11:00	Adenom: Wird aus jedem Adenom ein Karzinom? T. Leimbach <i>München</i>
11:00 – 11:15	Ist die Adenom-Detektionsrate (ADR) ein guter Qualitätsindikator? A never-ending story. H.-D. Allescher <i>Garmisch-Partenkirchen</i>
11:15 – 11:30	Screening: Was ist mit i-FOBT, MRT, CT u.a.? S. Faiss <i>Berlin</i>
11:30 – 11:45	Intervall-Karzinom: Immer übersehene Polypen oder gibt es andere Entitäten? D. Hüppe <i>Herne</i>

Samstag, 05. Oktober 2019

10:15 – 11:45 Terrassensaal C <i>Chirurgie</i>	ACO: Aktuelle Aspekte der chirurgischen Onkologie Vorsitz: E. Roeb <i>Gießen</i> , A. Tuchmann <i>Wien, Österreich</i>
10:15 – 10:33	Wie ist die Letalität nach viszeralonkologischen Eingriffen in Deutschland? A. Pascher <i>Münster</i>
10:33 – 10:51	Interdisziplinäres Management von postoperativen Leckagen – aus Sicht des Chirurgen C. Schafmayer <i>Rostock</i>
10:51 – 11:09	Interdisziplinäres Management von postoperativen Leckagen – aus Sicht des Gastroenterologen O. Pech <i>Regensburg</i>
11:09 – 11:27	Interdisziplinäres Management von postoperativen Leckagen – aus Sicht des Intensivmediziners J. Naser <i>Ludwigsburg</i>
11:27 – 11:45	Einfluss der postoperativen Komplikationen auf die Prognose nach onkologischen Operationen C. Reißfelder <i>Mannheim</i>
12:00 – 13:15 Terrassensaal B <i>Interdisziplinär</i>	Highlight Sitzung: Wichtige Entwicklungen 2019 und Perspektiven 2020 Vorsitz: R. Jakobs <i>Ludwigshafen</i> , D. Kühne <i>Berlin</i> , T. Schiedeck <i>Ludwigsburg</i> , S. Zeuzem <i>Frankfurt</i>
12:00 – 12:20	Gastroenterologie C. Trautwein <i>Aachen</i>
12:20 – 12:40	Viszeralchirurgie W. O. Bechstein <i>Frankfurt</i>
12:40 – 13:00	Endoskopie U. Rosien <i>Hamburg</i>
13:00 – 13:15	Danksagungen
13:10 – 13:15	Verabschiedung und Einladung nach Leipzig

Samstag, 05. Oktober 2019

09:00 – 13:30 Forum 1.1 <i>Sonstiges</i>	Arzt Patienten-Seminar der Deutschen Morbus Crohn / Colitis ulcerosa Vereinigung – DCCV e.V. Vorsitz: 09:00 – 11:45 Uhr T. Andus <i>Stuttgart</i> , R. Ehehalt <i>Heidelberg</i> 11:45 – 13:30 Uhr R. Ehehalt <i>Heidelberg</i> , K.-M. Keller <i>Wiesbaden</i>
09:00 – 09:15	Einführung T. Andus <i>Stuttgart</i>
09:15 – 09:45	Extraintestinale Manifestationen bei CED – wie erkennen, wann behandeln? K. Herrlinger <i>Hamburg</i>
09:45 – 10:15	Infekte unter immunsuppressiver Therapie: wie groß ist das Risiko und wie kann ich vorbeugen? A. Lügering <i>Münster</i>
10:15 – 10:45	Wenn der Darm oder die Therapie die Haut krank macht – wie behandeln? R. von Kiederowski <i>Selters</i>
10:45 – 11:15	Vergabe des „Ludwig-Demling-Forschungsstipendium“ der DCCV, gestiftet von der Falk Foundation e. V. (Freiburg)
11:15 – 11:45	<i>Pause</i>
11:45 – 12:15	Überblick über neue Entwicklungen in der Komplementärmedizin bei CED J. Langhorst <i>Bamberg</i>
12:15 – 12:45	Kock-Pouch bei CED – Chancen und Risiken? A. J. Kroesen <i>Köln</i>
12:45 – 13:15	Neue Therapien, Studien, Alternativen bei der Behandlung von CED im Kinder- und Jugendalter S. Koletzko <i>München</i>
13:15 – 13:30	Schlussworte R. Ehehalt <i>Heidelberg</i>

Samstag, 05. Oktober 2019

10:00 – 12:45 Forum 1.3 <i>Sonstiges</i>	Arzt Patienten-Seminar der Deutschen Leberhilfe e.V. Moderation: C. Sarrazin <i>Wiesbaden</i>
10:00 – 10:05	Begrüßung C. Sarrazin <i>Wiesbaden</i>
10:05 – 10:25	Ernährung bei Lebererkrankungen: Was ist gut, was ist in Maßen erlaubt und was ist verboten? M. Plauth <i>Dessau</i>
10:25 – 10:45	Medikamente und Kräuter als Gefahr für die Leber? B. Maassoumy <i>Hannover</i>
10:45 – 11:05	Hepatitisviren: Manches gelöst, vieles unbekannt und einige neue Gefahren A. Schmitt <i>Wiesbaden</i>
11:05 – 11:30	<i>Pause</i>
11:30 – 11:50	Erhöhte Leberwerte: Wann abklären, wann harmlos? M. Schuchmann <i>Konstanz</i>
11:50 – 12:00	Bedrohung Leberkrebs: Wann und wie kann der Chirurg helfen? S. Farkas <i>Wiesbaden</i>
12:00 – 12:40	Fragen und Diskussion C. Sarrazin <i>Wiesbaden</i>
12:40 – 12:45	Schlussworte C. Sarrazin <i>Wiesbaden</i>

Samstag, 05. Oktober 2019

13:00 – 15:00 Loge 2.1 A + B <i>Sonstiges</i>	Arzt Patienten-Seminar des unabhängigen Patienteninformationsforums für Magen-Darm-Erkrankungen der Deutschen Gesellschaft für Neurogastroenterologie und Motilität (MAGDA) Vorsitz: M. Goebel-Stengel <i>Rottweil</i>
13:00 – 13:05	Begrüßung: Warum MAGDA, warum Patiententage? M. Goebel-Stengel <i>Rottweil</i>
13:05 – 13:35	Reizdarmsyndrom: Ursachen, Diagnostik und Therapiemöglichkeiten M. Goebel-Stengel <i>Rottweil</i>
13:35 – 14:00	<i>Pause</i>
14:00 – 14:30	Ernährung bei Reizdarm und Nahrungsmittelunverträglichkeiten M. A. Storr <i>Starnberg</i>
14:30 – 15:00	Gerne beantworten die Experten Ihre Fragen! M. Goebel-Stengel <i>Rottweil</i> , M. A. Storr <i>Starnberg</i>

Samstag, 05. Oktober 2019

10:00 – 13:00 Loge 2.2 A + B <i>Sonstiges</i>	Arzt-Patienten-Seminar des Selbsthilfvereins Deutsche Pankreashilfe e.V. Vorsitz: M. M. Lerch <i>Greifswald</i> , P. Simon <i>Greifswald</i> , S. Klabunde <i>Otterberg</i>
10:00 – 10:05	Begrüßung und Eröffnung M. M. Lerch <i>Greifswald</i> , P. Simon <i>Greifswald</i>
10:05 – 10:15	Deutsche Pankreashilfe e.V.: Aktuelles S. Klabunde <i>Otterberg</i>
10:15 – 10:40	Chronische Pankreatitis – endoskopische Therapieoptionen D. Hartmann <i>Mainz</i>
10:40 – 11:30	Fatigue bei einer chronischen Pankreatitis – was kann ich gegen die Erschöpfung tun? B. Werkmeister <i>Bad Oeyenhausen</i>
11:30 – 12:00	<i>Pause</i>
12:00 – 12:20	Phytotherapie: Wie Pflanzen mein Leben verbessern helfen P. Koch <i>Coburg</i>
12:20 – 12:40	Was können Selbsthilfegruppen leisten? Theoretische Ideen und Ergebnisse einer Interviewstudie R. Müller <i>Greifswald</i>
12:40 – 12:55	EUROPAC 2 Studie: Ergebnisse E. Weber <i>Greifswald</i>
12:55 – 13:00	Verabschiedung

Abstracts

» Freie Kurzvorträge

Alle akzeptierten Abstracts werden im Forschungsforum in Vortragsform präsentiert

» Abstract Informationen

Wichtige Hinweise zur Veröffentlichung

» Abstractpreise

» Abstractauswahlkomitees

» Abstractstatistik



Die besten eingereichten Abstracts erhalten einen Abstractpreis und werden in ausgewählten Vorträgen des wissenschaftlichen Programms gewürdigt. Den Seitenverweis zum Programm finden Sie jeweils unter dem Icon.

Donnerstag, 03. Oktober 2019

08:00 – 09:28

Studio Terrasse 2.1 A

Zelluläre grundlagenorientierte Hepatologie: Zellkulturen, Organoide, Omics

Vorsitz: H. Bantel *Hannover*, J. Trebicka *Frankfurt*

08:00 – 08:08

KV 131

Induktion von Zelltod und Reduktion von p53-Proteinen in intestinalen Epithelzellen durch *E. coli* – ein Pathogenesemechanismus der spontan bakteriellen Peritonitis

Scholtis A.¹, Haderer M.¹, Aschenbrenner E.¹, Gschwendtner H.¹, Kunst C.¹, Gülow K.¹, Müller-Schilling M.¹ ¹Regensburg

08:08 – 08:16

KV 132

Anti-fibrotische Wirkung eines Antisense Oligonukleotids gegen den TGF β -Signalweg in der humanen Sternzelllinie LX-2

Peschel G.¹, Gunckel M.¹, Bogdahn U.¹, Müller-Schilling M.¹, Weigand K.¹ ¹Regensburg

08:16 – 08:24

KV 133

Einfluss von BMP-9 auf LPS-medierte pro-inflammatorische Effekte in Makrophagen

Germann L.¹, Gaitantzi H.¹, Cai C.¹, Rausch V.², Ebert M.¹, Breitkopf-Heinlein K.¹ ¹Mannheim, ²Heidelberg

08:24 – 08:32

KV 134

Hepatozyten fördern die Polarisierung zum wundheilungs- und regulatorischen Typ in kokultivierten Makrophagen

Wolf S.¹, Ehling C.¹, Häussinger D.¹, Bode J. G.¹ ¹Düsseldorf

08:32 – 08:40

KV 135

Relevanz von IGFBP2 im hepatozellulären Karzinom

Backu E.¹, Aschenbrenner E.¹, Pollinger K.¹, Schlosser S.¹, Gülow K.¹, Kunst C.¹, Müller-Schilling M.¹ ¹Regensburg

08:40 – 08:48

KV 136

Das Schilddrüsenhormon T3 moduliert die hepatische Progenitorzellantwort

Manka P.¹, Sydor S.², Coombes J.³, Herrmann P.¹, Canbay A.², Syn W.-K.⁴, Wedemeyer H.¹, Bechmann L.² ¹Essen, ²Magdeburg, ³Berkeley (CA), USA, ⁴Charleston (SC), USA

08:48 – 08:56

KV 137

Inverse Expression von SERPINA1 und TTR bei TTR Amyloidose

Niemietz C.¹, Schmidt H.¹ ¹Münster

Donnerstag, 03. Oktober 2019

08:56 – 09:04

KV 138

Tumororganoide als Modell für die Studie der epigenetischen Alterationen im CCC – Preliminary Data

Branchi V.¹, Jürgensen B.¹, Gonzalez-Carmona M.¹, Mohr R.¹, Manekeller S.¹, Kalff J. C.¹, Toma M.¹, Hanno M.¹ ¹Bonn

09:04 – 09:12

KV 139

Bildanalysenbasierte Testung von Chemotherapeutika an patientenspezifischen Organoiden aus Cholangiokarzinomen

Brückner S.¹, Koch M.², Lieshout R.³, Verstegen M.³, van der Laan L.³, Pampaloni F.², Christ B.¹ ¹Leipzig, ²Frankfurt, ³Rotterdam, Niederlande

09:12 – 09:20

KV 140

Hepamine 2.0

Itzel T.¹, Neubauer M.¹, Ebert M.¹, Evert M.², Teufel A.¹ ¹Mannheim, ²Regensburg

09:20 – 09:28

KV 141



S.136

In-situ Omics Analyse zeigt Zonierungsverlust in der Leberzirrhose

Reichel F.¹, Brosch M.², Kattler K.², Herrmann A.¹, von Schönfels W.³, Nordström K.², Seehofer D.⁴, Damm G.⁴, Becker T.³, Zeißig S.¹, Nehring S.¹, Moser V.¹, Thangapandi R. V.¹, Stickle F.⁵, Baretton G.¹, Röcken C.³, Muders M.⁶, Matz-Soja M.⁴, Krawczak M.³, Gasparoni G.², Hartmann H.¹, Dahl A.¹, Schafmayer C.⁷, Walter J.², Hampe J.¹ ¹Dresden, ²Saarbrücken, ³Kiel, ⁴Leipzig, ⁵Zürich, Schweiz, ⁶Bonn, ⁷Rostock

08:00 – 09:28

Studio Terrasse 2.2 B

CED: Biomarker und prognostische Faktoren

Vorsitz: D. Bettenworth *Münster*, P. Sommer *Freiburg*

08:00 – 08:08

KV 29

Prädiktion von major clinical events mittels konfokaler Laserendomikroskopie in Patienten mit chronisch-entzündlichen Darmerkrankungen

Rath T.¹, Klenske E.¹, Atreya R.¹, Zundler S.¹, Fischer S.¹, Hartmann A.¹, Neurath M. F.¹ ¹Erlangen

08:08 – 08:16

KV 30



S.87

Confokale Laserendomikroskopie detektiert differentielles Ansprechen auf Biologika bei Patienten mit Colitis ulcerosa

Ellrichmann M.¹, Bethge J.¹, Aust G.¹, Schulte B.¹, Arlt A.¹, Nikolaus S.¹, Aden K.¹, Schreiber S.¹ ¹Kiel

08:16 – 08:24

KV 31

Analyse von zirkulierenden Nahrungsantigen-spezifischen T-Zellen im peripheren Blut bei CED-Patienten

Rodríguez Sillke Y.¹, Lissner D.¹, Schumann M.¹, Branchi F.¹, Siegmund B.¹, Glauben R.¹ ¹Berlin

Donnerstag, 03. Oktober 2019

- 08:24 – 08:32
KV 32 Morbus Crohn Patienten in Remission weisen eine verstärkte Aktivierung des intestinalen Komplementsystems und eine erhöhte Anzahl intestinaler IgM+ B-Zellen auf
Preisker S.¹, Brethack A.-K.¹, Bokemeyer A.², Bettenworth D.², Sina C.¹, Derer S.¹ ¹Lübeck, ²Münster
- 08:32 – 08:40
KV 33 Eosinophiles cationisches Protein – ein diagnostischer und prädiktiver Biomarker bei jungen Erwachsenen mit chronisch entzündlicher Darmerkrankung
Abedin N.¹, Langen T.², Groner S.², Ruehrup J.², Tischendorf S.², Röseler S.², Trautwein C.², Streetz K.³, Sellge G.⁴ ¹Frankfurt am Main, ²Aachen, ³Köln, ⁴Bremen
- 08:40 – 08:48
KV 34 Serum IL-6 und sIL-2R assoziiert mit klinischem und endoskopischem Grad einer Remission bei CED-Patienten
Mavropoulou E.¹, Mechie N.-C.¹, Ellenrieder V.¹, Amanzada A.¹ ¹Göttingen
- 08:48 – 08:56
KV 35 Einfluss von fäkalem Calprotectin auf klinische Entscheidungen bei Patienten mit Morbus Crohn und Colitis ulcerosa
Bathe A. L.¹, Mavropoulou E.¹, Mechie N.-C.¹, Ellenrieder V.¹, Amanzada A.¹ ¹Göttingen
- 08:56 – 09:04
KV 36 Bestimmung der histologischen entzündlichen Aktivität bei Patienten mit Colitis ulcerosa – Diagnostische Genauigkeit von Laktoferrin und Calprotectin im Vergleich zu Riley score und Nancy-index
Langhorst J.¹, Koch A. K.², Schröder D.², Dobos G. J.², Boone J. H.³, Ruffer A.⁴ ¹Bamberg, ²Essen, ³Blacksburg, USA, ⁴Bad Bocklet-Großenbrach
- 09:04 – 09:12
KV 37 Klinisches Ansprechen auf Ustekinumab beeinflusst bei Patienten mit Morbus Crohn dosisabhängig die Anzahl und Funktion von follikulären T Helferzellen
Sommer N. P.¹, Globig A.-M.¹, Wild K.¹, Thomann A. K.², Schulte L. A.³, Schreiner R.⁴, Hofmann M.¹, Reindl W.², Klaus J.³, Schempp C.¹, Thimme R.¹, Böttler T.¹, Hasselblatt P.¹ ¹Freiburg, ²Mannheim, ³Ulm, ⁴Heidelberg
- 09:12 – 09:20
KV 38 Veränderung der Integrin-Expression unter Therapie mit Vedolizumab bei Patienten mit chronisch entzündlichen Darmerkrankungen
Mantzivi E.¹, Glauben R.¹, Schumann M.¹, Sonnenberg E.¹, Zundler S.², Neurath M.², Protopopov M.¹, Proft F.¹, Spiller L.¹, Rios Rodriguez V.¹, Poddubnyy D.¹, Siegmund B.¹, Lissner D.¹ ¹Berlin, ²Erlangen

Donnerstag, 03. Oktober 2019

- 09:20 – 09:28
KV 39 Prognostischer Stellenwert des skeletal muscle index in der Chirurgie des Morbus Crohn
Galata C.¹, Hodapp J.², Weiß C.¹, Karampinis I.¹, Vassilev G.¹, Reißfelder C.¹, Otto M.¹ ¹Mannheim, ²Stuttgart

08:00 – 09:36

Studio Terrasse 2.1 B

Hepatitis C

Vorsitz: D. Hüppe Herne, V. Knop Frankfurt

08:00 – 08:08
KV 232Das Hepatitis C Virus beeinflusst die durch inflammatorische Zytokine induzierte Expression von Chemokinen in der Wirtszelle
Rufinatscha K.¹, Stindt S.¹, Ehlting C.¹, Dobener J.¹, Häussinger D.¹, Bode J. G.¹ ¹Düsseldorf08:08 – 08:16
KV 233Real-Life-Daten zur antiviralen Therapie der Hepatitis C an einem nicht-universitären Tertiärzentrum
Köhler B.¹, Maier A.-K.¹, Goßner L.¹ ¹Karlsruhe08:16 – 08:24
KV 234Persistenz von HCV Resistenz-assoziierten Substitutionen in NS3, NS5A und NS5B nach einem DAA Therapieversagen
Dietz J.¹, Vermehren J.¹, Peiffer K.-H.¹, Müllhaupt B.², Buggisch P.³, Matschenz K.³, Schattenberg J.⁴, Antoni C.⁵, Mauss S.⁶, Durmashkina E.⁷, Niederau C.⁸, Discher T.⁹, Trauth J.⁹, Schulze zur Wiesch J.³, Piecha F.³, Müller T.¹⁰, Berg T.¹¹, Neumann-Haefelin C.¹², Berg C.¹³, Zeuzem S.¹, Sarrazin C.¹ ¹Frankfurt, ²Zürich, Schweiz, ³Hamburg, ⁴Mainz, ⁵Mannheim, ⁶Düsseldorf, ⁷Wiesbaden, ⁸Oberhausen, ⁹Gießen, ¹⁰Berlin, ¹¹Leipzig, ¹²Freiburg, ¹³Tübingen08:24 – 08:32
KV 235Wirksamkeit und Sicherheit von direkt-antiviralen Therapien bei älteren Patienten mit chronischer Hepatitis C: Eine systematische Übersichtsarbeit und Meta-Analyse
Mücke M. M.¹, Herrmann E.², Mücke V. T.¹, Graf C.¹, Zeuzem S.¹, Vermehren J.¹ ¹Frankfurt, ²Frankfurt

Donnerstag, 03. Oktober 2019

- 08:32 – 08:40
KV 236 Real-Life-Daten zur Sicherheit, Wirksamkeit und Lebensqualität bei HCV-Patienten, die mit Glecaprevir/Pibrentasvir behandelt wurden: Daten aus dem Deutschen Hepatitis C-Register
Cornberg M.¹, Stoehr A.², Naumann U.³, Klinker H.⁴, Lutz T.⁵, Schiffelholz W.⁶, Qurishi N.⁷, Pangertl A.⁸, Lohmann K.⁹, König B.⁸, Simon K.-G.⁹ ¹Hannover, ²Hamburg, ³Berlin, ⁴Würzburg, ⁵Frankfurt, ⁶Augsburg, ⁷Köln, ⁸North Chicago, USA, ⁹Leverkusen
- 08:40 – 08:48
KV 237 High effectiveness of elbasvir/grazoprevir (EBR/GZR) treatment in patients with HCV genotype 1a (GT1a) infection in German real-world: results from the German Hepatitis C Registry (DHC-R)
Hinrichsen H.¹, Stoehr A.², Cornberg M.³, Klinker H.⁴, Heyne R.⁵, John C.⁵, Simon K.-G.⁶, Bilzer M.⁷, Guenther V.⁸, Witte V.⁸, Zeuzem S.⁹ ¹Kiel, ²Hamburg, ³Hannover, ⁴Wuerzburg, ⁵Berlin, ⁶Leverkusen, ⁷Munich, ⁸Haar, ⁹Frankfurt
- 08:48 – 08:56
KV 238 High real-world effectiveness of elbasvir/grazoprevir (EBR/GZR) in a HCV genotype 1 (GT1) population with a migration background and predominant subtype 1b infection: results from the German Hepatitis C Registry (DHC-R)
Hüppe D.¹, Stoehr A.², Cornberg M.³, Klinker H.⁴, Heyne R.⁵, John C.⁵, Simon K.-G.⁶, Bilzer M.⁷, Guenther V.⁸, Witte V.⁸, Niederau C.⁹ ¹Herne, ²Hamburg, ³Hannover, ⁴Wuerzburg, ⁵Berlin, ⁶Leverkusen, ⁷Munich, ⁸Haar, ⁹Oberhausen
- 08:56 – 09:04
KV 239 High real-world effectiveness of elbasvir/grazoprevir (EBR/GZR) in PWID on opioid substitution therapy with HCV genotype 1 (GT1) infection: results from the German Hepatitis C Registry (DHC-R)
Christensen S.¹, Stoehr A.², Cornberg M.³, Klinker H.⁴, Heyne R.⁵, John C.⁵, Simon K.-G.⁶, Bilzer M.⁷, Guenther V.⁸, Witte V.⁸, Reimer J.² ¹Muenster, ²Hamburg, ³Hannover, ⁴Wuerzburg, ⁵Berlin, ⁶Leverkusen, ⁷Munich, ⁸Haar
- 09:04 – 09:12
KV 240 Serielle Messung der Lebersteifigkeit mittels transienster Elastographie vor und nach Therapie mit direkt wirksamen antiviralen Medikamenten bei Patienten mit chronischer Hepatitis C – Ergebnisse aus dem Deutschen Hepatitis C-Register (DHC-R)
Knop V.¹, Mauss S.², Goeser T.³, Geier A.⁴, Zimmermann T.⁵, Herzer K.⁶, Postel N.⁷, Friedrich-Rust M.¹, Hofmann W. P.⁸ ¹Frankfurt am Main, ²Düsseldorf, ³Köln, ⁴Würzburg, ⁵Mainz, ⁶Essen, ⁷München, ⁸Berlin, ⁹Hannover

Donnerstag, 03. Oktober 2019

- 09:12 – 09:20
KV 241 Baseline risk factors determine lack of biochemical response after SVR in chronic hepatitis C treated with DAAs – Results from the German Hepatitis C-Registry (DHC-R)
Mauss S.¹, Böker K. H.², Klinker H.³, Heyne R.⁴, Buggisch P.⁵, Pathil A.⁶, Wiegand J.⁷, Cornberg M.², Lange C.⁸, Berg T.⁷, Zeuzem S.⁹, Tacke F.¹⁰ ¹Düsseldorf, ²Hannover, ³Würzburg, ⁴Berlin, ⁵Hamburg, ⁶Heidelberg, ⁷Leipzig, ⁸Essen, ⁹Frankfurt am Main, ¹⁰Aachen
- 09:20 – 09:28
KV 242 Effects on health-related quality of life of interferon-free antiviral therapy for chronic hepatitis C infection – Results from the German Hepatitis C-Registry (DHC-R)
Schäfer A.¹, Christensen S.², Heyne R.³, Naumann U.³, Link R.⁴, Herold C.⁵, Schiffelholz W.⁶, Günther R.⁷, Cornberg M.⁸, Serfert Y.⁸, Wedemeyer H.⁸, Kraus M. R.⁹ ¹Bad Mergentheim, ²Münster, ³Berlin, ⁴Offenburg, ⁵Nürnberg, ⁶Augsburg, ⁷Kiel, ⁸Hannover, ⁹Burghausen
- 09:28 – 09:36
KV 243 Weight gain after interferon-free clearance of chronic hepatitis C – Results from the German Hepatitis C-Registry (DHC-R)
Schlevoigt B.¹, Böker K.², Mauss S.³, Klinker H.⁴, Heyne R.⁵, Link R.⁶, Simon K.-G.⁷, Sarrazin C.⁸, Manns M. P.², Wedemeyer H.² ¹Münster, ²Hannover, ³Düsseldorf, ⁴Würzburg, ⁵Berlin, ⁶Offenburg, ⁷Leverkusen, ⁸Wiesbaden

08:00 – 09:36

Studio Terrasse 2.2 A

Endoskopische Notfälle und Komplikationsmanagement

Vorsitz: K. Eberle *Bad Berka*, C. Schlag *München*08:00 – 08:08
KV 413

Fremdkörperingestionen im Kindesalter – 16-Jahres-Auswertung an einer Kinderklinik

Laaß M. W.¹ ¹Dresden08:08 – 08:16
KV 414

Endoskopische Fremdkörperpergung am UKR Eine retrospektive Analyse der Jahre 2013-2018

Mehr L.¹, Küchle M.¹, Kandulski A.¹, Müller-Schilling M.¹, Weigand K.¹ ¹Regensburg08:16 – 08:24
KV 415

Neuer Standard in der Entfernung von Nahrungsboli? – Pilotserie zur Extraktion mittels Kappe

Richl J.¹, Knabe M.¹, May A.¹ ¹Offenbach

Donnerstag, 03. Oktober 2019

08:24 – 08:32 KV 416	Akute gastrointestinale Blutungen: Endauswertung der ALGK-Registerstudie Teil I <u>Fischbach W.</u> ¹ , Hoffman A. ¹ , Kordian S. ² , Schilling D. ² , Cossmann T. ³ , Schneider T. ³ ¹ Aschaffenburg, ² Mannheim, ³ Fürth
08:32 – 08:40 KV 417	Vergleich des CWATCH Score mit etablierten Scoringsystemen bei Patienten mit oberer gastrointestinaler Blutung (OGIB) <u>Allo G.</u> ¹ , Mück V. ¹ , Bürger M. ¹ , Gillissen J. ¹ , Kasper P. ¹ , Nierhoff D. ¹ , Steffen H.-M. ¹ , Schramm C. ¹ ¹ Köln
08:40 – 08:48 KV 418	Single-Center-Erfahrungen mit der flexibel-endoskopischen Zenkerdivertikulotomie – Effektivität, Methoden, Rezidivrate <u>Stumpf M.</u> ¹ , Genthner A. ¹ , Straulino F. ¹ , Kangalli S. ¹ , Reiffenstein I. ¹ , Eickhoff A. ¹ ¹ Hanau
08:48 – 08:56 KV 419	Endoskopische Unterdrucktherapie (EUT) in der HNO-Heilkunde – erste Erfahrungen <u>Loeck J.</u> ¹ , von Lücken H.-J. ¹ , Kehrl W. ¹ , Loske G. ¹ ¹ Hamburg
08:56 – 09:04 KV 420	Vakuumschwammtherapie im unteren Gastrointestinaltrakt – Eine retrospektive Datenanalyse <u>Brüggerhoff R.</u> ¹ , Trostdorf U. ² , Memming M. ² , Wedemeyer J. ² ¹ Wien, ² Österreich, ³ Gehrden
09:04 – 09:12 KV 421	Endoskopische Endoprothesenimplantation zur Behandlung von Klammernahtinsuffizienzen nach Schlauchmagenoperation: Erfahrungen mit voll-beschichteten Endoprothesen <u>Farrag K.</u> ¹ , Mavrommatakis I. ¹ , von Erbach J. ¹ , Altmann L. ¹ , Stein J. ¹ , Staikov P. ¹ ¹ Frankfurt
09:12 – 09:20 KV 422	Endoskopische Vakuumtherapie im oberen Gastrointestinaltrakt bei Ösophagusperforationen: ein Beobachtungszeitraum über 6 Jahre (2013-2018) <u>Eberle K.</u> ¹ , Hörsch D. ¹ ¹ Bad Berka
09:20 – 09:28 KV 423	SOS (stent-over-sponge) – Eine Rescue-Option bei Patienten mit komplexen postoperativen Anastomoseninsuffizienzen nach Ösophagektomie <u>Bartella I.</u> ¹ , Bürger M. ¹ , Töx U. ¹ , Goeser T. ¹ , Bruns C. ¹ , Chon S.-H. ¹ ¹ Köln
09:28 – 09:36 KV 424	Percutane Rescue PEG Anlage nach akzidenteller Dislokation von PEG Sonden Oht S. ¹ , Dietze M. ¹ , Canbay A. ¹ , <u>Weigt J.</u> ¹ ¹ Magdeburg

Donnerstag, 03. Oktober 2019

09:30 – 10:58 Studio Terrasse 2.1 A	PBC – PSC – IgG4 Vorsitz: A. Kremer ^{Erlangen} , T. Zhou ^{Bonn}
09:30 – 09:38 KV 142	Die Charakterisierung von PSC-assoziiierter CED <u>Wittek A. F.</u> ¹ , Steglich B. ¹ , Seiz O. ¹ , Casar C. ¹ , Huber S. ¹ ¹ Hamburg
09:38 – 09:46 KV 143	 Proteomanalyse von extrazellulären Vesikeln aus der Galle identifiziert erkrankungs- und tumorspezifischer Proteine bei Patienten mit Primär sklerosierender Cholangitis und Cholangiozellulärem Karzinom Hennes S. ¹ , Klöters-Plachky P. ¹ , Weiss K.-H. ¹ , Sauer P. ¹ , <u>Rupp C.</u> ¹ ¹ Heidelberg
09:46 – 09:54 KV 144	Schlechteres Outcome aber niedriges Tumorrisiko bei Patienten mit sekundär sklerosierender Cholangitis verglichen zu primär sklerosierender Cholangitis Kirstein M. M. ¹ , Wortmann N. ¹ , Book T. ¹ , Manns M. P. ¹ , <u>Voigtländer T.</u> ¹ ¹ Hannover
09:54 – 10:02 KV 145	Diagnostik und Management des Rezidivs der Primär Sklerosierenden Cholangitis nach Lebertransplantation – eine multizentrische Langzeit-Beobachtungsstudie der deutschen PSC-Studiengruppe <u>Zhou T.</u> ¹ , Lenzen H. ² , Dechene A. ³ , Rupp C. ⁴ , Kirchner G. ⁵ , Reiter F. P. ⁶ , Denk G. ⁶ , Sarrazin C. ⁷ , Zimmermann T. ⁸ , Manns M. P. ² , Strassburg C. P. ¹ , Schramm C. ⁹ , Weismüller T. J. ¹ ¹ Bonn, ² Hannover, ³ Essen, ⁴ Heidelberg, ⁵ Regensburg, ⁶ München, ⁷ Frankfurt, ⁸ Mainz, ⁹ Hamburg
10:02 – 10:10 KV 146	Assoziation des rs ⁴⁶²⁰⁵³⁰ Single Nucleotide Polymorphismus im muskarinergen Acetylcholinrezeptor Typ 3 Gen mit der primär biliären Cholangitis – eine retrospektive Analyse aus zwei universitären Zentren <u>Greverath L. M.</u> ¹ , Leicht E. ¹ , Wald de Chamorro N. ¹ , Wilde A.-C. B. ¹ , Pohlan L. M. ¹ , Paclik D. ¹ , Fischer J. ² , Berg T. ² , Tacke F. ¹ , Müller T. ¹ ¹ Berlin, ² Leipzig
10:10 – 10:18 KV 147	Prävalenz und Bedeutung inhibitorischer Auto-Antikörper gegen muskarinerge Acetylcholinrezeptoren vom Typ 3 bei Patienten mit primär biliärer Cholangitis – eine retrospektive Studie aus zwei universitären Zentren aus Berlin und Leipzig <u>Wald de Chamorro N.</u> ¹ , Pohlan L.-M. ¹ , Greverath L. M. ¹ , Leicht E. ¹ , Wilde A.-C. B. ¹ , Tacke F. ¹ , Berg T. ² , Preuss B. ³ , Klein R. ³ , Müller T. ¹ ¹ Berlin, ² Leipzig, ³ Tübingen

Donnerstag, 03. Oktober 2019

- 10:18 – 10:26
KV 148 Symptom burden and treatment response in patients with primary biliary cholangitis (PBC) – real life data from Germany
Kaps L.¹, Yemane B.¹, Grambihler A.¹, Nagel M.¹, Labenz C.¹, Ahlbrand C. J.¹, Kremer W. M.¹, Ploch P.¹, Sprinzel M.¹, Galle P. R.¹, Wörns M.-A.¹, Schattenberg J. M.¹ ¹Mainz
- 10:26 – 10:34
KV 149 Langzeitbehandlung mit Obeticholsäure ist bei Patienten mit Primär Biliärer Cholangitis mit Verbesserungen der Kollagen-Morphometrie assoziiert
Kremer A. E.¹, Bowlus C. L.², Bedossa P.³, Pares A.⁴, Forman L. M.⁵, Drenth J. P. H.⁶, Ryder S.⁷, Terracciano L.⁸, Jin Y.⁹, Liberman A.⁹, Pencek R.⁹, MacConell L.⁹, Pockros P. J.¹⁰ ¹Erlangen, ²Sacramento, USA, ³Paris, Frankreich, ⁴Barcelona, Spanien, ⁵Aurora, USA, ⁶Nijmegen, Niederlande, ⁷Nottingham, Großbritannien, ⁸Basel, Schweiz, ⁹San Diego, USA, ¹⁰San Diego, La Jolla, USA
- 10:34 – 10:42
KV 150 Erarbeitung eines PBC-Therapiepfads für eine integrierte Versorgung in Deutschland
Kremer A. E.¹, Bantel H.², Denk G.³, Hofmann W.-P.⁴, Hohenester S.³, Kahraman A.⁵, Rupp C.⁶, Schattenberg J. M.⁷, Schiefke I.⁸, Teufel A.⁹, Vermehren J.¹⁰, Wiegand J.⁸ ¹Erlangen, ²Hannover, ³München, ⁴Berlin, ⁵Essen, ⁶Heidelberg, ⁷Mainz, ⁸Leipzig, ⁹Mannheim, ¹⁰Frankfurt
- 10:42 – 10:50
KV 151 Development of malignoma in IgG4-related disease – a single center experience with 85 patients
Kahraman A.¹, Büchter M.¹ ¹Essen
- 10:50 – 10:58
KV 152 TGF-beta² als therapeutische Zielstruktur bei cholestatischer Leberfibrose
Dropmann A.¹, Dooley S.¹, Dewidar B.¹, Ghafoori S.², Woelfl S.², Hammad S.¹, Nalewaja V.¹, Korhonen H.³, Wosikowski K.³, Janicot M.³, Piiper A.⁴, Stojanovic A.¹, Cerwenka A.¹, Gaiser T.¹, Teufel A.¹, Ebert M.¹, Meindl-Beinker N.¹ ¹Mannheim, ²Heidelberg, ³München, ⁴Frankfurt

09:35 – 10:55

Studio Terrasse 2.2 B

CED: Grundlagenforschung

Vorsitz: A. Thomann ¹Mannheim, S. Zeißig ²Dresden

- 09:35 – 09:43
KV 40 Tryptophanmetabolismus und fäkale Mikrobiota im Zusammenhang mit Patient Reported Outcomes bei Patienten mit Chronisch-entzündlichen Darmerkrankungen
Thomann A. K.¹, Wuestenberg T.², Knoedler L.-L.¹, Ebert M. P.¹, Reindl W.¹ ¹Mannheim, ²Berlin

Donnerstag, 03. Oktober 2019

- 09:43 – 09:51
KV 41 R-spondin-3 reguliert die mukosale Wundheilung im Kontext einer Kolitis durch Rekrutierung differenzierter Zellen zum epithelialen Stammzellpool
Harnack C.¹, Meyer T. F.¹, Sigal M.¹ ¹Berlin
- 09:51 – 09:59
KV 42 Role of LPP and C1orf106 in epithelial barrier function
Delbue da Silva D.¹, Cardoso da Silva D.¹, Moerkens R.², Withoff S.², Schumann M.¹ ¹Berlin, ²Groningen
- 09:59 – 10:07
KV 43 Subdominante Rolle IL-17 produzierender MAIT Zellen im Vergleich zu konventionellen CD8 T Zellen beim aktiven Morbus Crohn
Globig A.-M.¹, Otto-Mora P.¹, Schwacha H.¹, Thimme R.¹, Hasselblatt P.¹, Bengsch B.¹ ¹Freiburg
- 10:07 – 10:15
KV 44 Angeborene lymphoide Zellen im Blut von Colitis ulcerosa Patienten zeichnen sich durch eine verminderte GPR15 Expression aus
Greif V.¹, Schulz-Kuhnt A.¹, Weghorn J.¹, Döbrönti M.¹, Atreya R.¹, Wirtz S.¹, Zundler S.¹, Neurath M.¹, Atreya I.¹ ¹Erlangen
- 10:15 – 10:23
KV 45 STAT2 mediates colitis and wound healing in the gut
Chiriack M. T.¹, Hracsko Z.¹, Weigmann B.¹, Wirtz S.¹, Becker C.¹, Neurath M. F.¹ ¹Erlangen
- 10:23 – 10:31
KV 46 Glykoprotein 2 Variante 4 gerichtete Autoantikörper inhibieren die Immunantwort gegenüber invasiven adhärenenten Bakterien bei Patienten mit chronisch entzündlichen Darmerkrankungen
Brethack A.-K.¹, Pietsch C.¹, Bokemeyer A.², Bettenworth D.², Hov J.³, Grassl G.⁴, Sina C.¹, Derer S.¹ ¹Lübeck, ²Münster, ³Oslo, N, ⁴Hannover
- 10:31 – 10:39
KV 47 Die Rolle des mesenterialen Fettgewebes in intestinalen Entzündungsreaktionen
Weidinger C.¹, Letizia M.¹, Siegmund B.¹ ¹Berlin
- 10:39 – 10:47
KV 48 Intestinal exprimiertes Desmocollin-2 reguliert die intestinal-mukosale Wundheilung durch Modifikation der Zell-Zellmatrix-Adhäsion
Flemming S.¹, Luissint A. C.², Kusters D.², Garcia-Hernandez V.², Fan S.², Raya-Sandino A.², Quiros M.², Parkos C. A.², Nusrat A.² ¹Würzburg, ²Ann Arbor, USA
- 10:47 – 10:55
KV 49 Tofacitinib reprogrammiert aktivierte Monozyten von CED Patienten und gesunden Kontrollen zu einem regulatorischen Phänotypen
Cordes F.¹, Lenker E.¹, Weinhage T.¹, Bettenworth D.¹, Kessel C.¹, Schmidt H.¹, Föll D.¹, Varga G.¹ ¹Münster

Donnerstag, 03. Oktober 2019

09:40 – 10:52	Endoskopische Diagnostik: Farbe, Laser, künstliche Intelligenz
Studio Terrasse 2.2 A	Vorsitz: J. Kuetscher <i>Wiesbaden</i> , I. Reiffenstein <i>Langen</i>
09:40 – 09:48 KV 405	Diagnostische Wertigkeit der Endoskopie zur Erkennung einer GvHD im oberen Gastrointestinaltrakt Schulze L. ¹ , Krefte A. ¹ , Zimmermann T. ¹ , Galle P. R. ¹ , <u>Neumann H.</u> ¹ <i>Mainz</i>
09:48 – 09:56 KV 404	Der Einsatz der Chromoendoskopie im Rahmen der endoskopischen Überwachung bei Patienten mit pathogener CDH1-Keimbahnmutation <u>Ruf B.</u> ¹ , Klag T. ¹ , Roggia C. ¹ , Malek N. P. ¹ , Götz M. ¹ <i>Tübingen</i>
09:56 – 10:04 KV 406	Deep-Learning basierter Bildanalyse-Algorithmus zur Erkennung der atrophischen Gastritis <u>Casper M.</u> ¹ , Guimarães P. ² , Fehlmann T. ² , Keller A. ² , Lammert F. ¹ <i>Homburg</i> , <i>Saarbrücken</i>
10:04 – 10:12 KV 411	Endomikroskopische Testung von Nahrungsmittelallergenen während der laufenden Gastroskopie – Etablierung einer neuen Methode am Allergiezentrum der Helios HSK Wiesbaden <u>Kiesslich R.</u> ¹ , Adib-Tezer H. ¹ , Teubner D. ¹ , Wenda N. ¹ , Bojarski C. ² , Bayerl C. ¹ , Gosepath J. ¹ <i>Wiesbaden</i> , <i>Berlin</i>
10:12 – 10:20 KV 408	Chromoendoskopie im Kolon mit Kristallviolett (CV) – Erfahrungen eines deutschen Zentrums <u>Römmle C.</u> ¹ , Probst A. ¹ , Gölder S. ¹ , Braun G. ¹ , Weber T. ¹ , Messmann H. ¹ , Ebigo A. ¹ <i>Augsburg</i>
10:20 – 10:28 KV 409	Linked Color Imaging erhöht den Farbkontrast zwischen normaler Schleimhaut und Kolonadenomen <u>Weigt J.</u> ¹ , Arciniegas D. I. ¹ , Obst W. ¹ , Canbay A. ¹ <i>Magdeburg</i>
10:28 – 10:36 KV 410	Die "Twist-Nadel" – Ein neues Konzept der endosonographisch gesteuerten Feinnadelbiopsie <u>Hann A.</u> ¹ , Walter B. ¹ , Epp S. ¹ , Ayoub Y. ² , Meining A. ¹ <i>Ulm</i> , <i>Kairo</i> , <i>Ägypten</i>
10:36 – 10:44 KV 407	Virtuelle Biopsie durch elektrische Impedanzspektroskopie in Ösophaguskarzinomen <u>Blößer S.</u> ¹ , Welsch L. ¹ , May A. ¹ , Roeb E. ² , Jasny F. ³ , Ast M. ³ , Beck J. ³ , Sander A. ³ , Velten T. ⁴ , Biehl M. ⁴ , Knabe M. ¹ <i>Offenbach</i> , <i>Gießen</i> , <i>Freiburg</i> , <i>St. Ingbert</i>
10:44 – 10:52 KV 412	Biosignale zur Erhöhung der Untersucherzufriedenheit bei der Sedierung während der Koloskopie <u>Hann A.</u> ¹ , Götze S. ¹ , Mehlhase N. ¹ , Gruss S. ¹ , Walter S. ¹ <i>Ulm</i>

Donnerstag, 03. Oktober 2019

09:40 – 11:16	NAFLD
Studio Terrasse 2.1 B	Vorsitz: M. Demir <i>Berlin</i> , W. P. Hofmann <i>Berlin</i>
09:40 – 09:48 KV 244	HSD17B13 hepatoprotective variant limits liver disease severity in homozygous carriers of the PNPLA3 p.148MM risk genotype <u>Schulte M.</u> ¹ , Arslanow A. ¹ , Weber S. N. ¹ , Lammert F. ¹ , Krawczyk M. ¹ <i>Homburg</i>
09:48 – 09:56 KV 245	TGR(mREN2)27 Ratten entwickeln eine Nicht-Alkoholische Fettleber (NAFLD) mit portaler Hypertension <u>Klein S.</u> ¹ , Uschner F. E. ¹ , Schierwagen R. ¹ , Graf C. ¹ , Queck A. ¹ , Mücke M. ¹ , Schwarzkopf K. ¹ , Erasmus H.-P. ¹ , Schulz M. ¹ , Bader M. ² , Walther T. ³ , Trebicka J. ¹ <i>Frankfurt</i> , <i>Berlin</i> , <i>Cork, Irland</i>
09:56 – 10:04 KV 246	Effects of the common PNPLA3 p.1148M polymorphism on the fatty liver phenotypes in German patients: results from the FLAG "real life" cohort <u>Krawczyk M.</u> ¹ , Schattenberg J. M. ² , Schubert L. ³ , Dikopoulos N. ⁴ , Schwenzer J. ³ , Mueche M. ³ , Wiegand J. ⁵ , Felten G. ⁶ , Heyne R. ³ , Ingiliz P. ³ , Schmidt A. ⁷ , Stein K. ⁸ , Manns M. ⁹ , Zeuzem S. ¹⁰ , Buggisch P. ¹¹ , Lammert F. ¹ , Hofmann W. P. ³ <i>Homburg</i> , <i>Mainz</i> , <i>Berlin</i> , <i>Dornstadt</i> , <i>Leipzig</i> , <i>Herne</i> , <i>Köln</i> , <i>Magdeburg</i> , <i>Hannover</i> , <i>Frankfurt</i> , <i>Hamburg</i>
10:04 – 10:12 KV 247	Ein individualisiertes 8-wöchiges Sportprogramm verbessert bei Patienten mit NAFLD die hepatische Fibrose und Inflammation und steigert die Vielfalt des Mikrobioms <u>Huber Y.</u> ¹ , Pfirrmann D. ¹ , Gebhardt I. ¹ , Labenz C. ¹ , Clément K. ² , Karsdal M. A. ³ , Galle P. R. ¹ , Simon P. ¹ , Schattenberg J. M. ¹ <i>Mainz</i> , <i>Paris, Frankreich</i> , <i>Herlev, Dänemark</i>
10:12 – 10:20 KV 248	Low frequencies of lifestyle interventions and liver-specific medications in a multicentric prospective real world NAFLD cohort: The fatty liver assessment in Germany (FLAG) study <u>Hofmann W. P.</u> ¹ , Schattenberg J. ² , Schubert L. ¹ , Dikopoulos N. ³ , Schwenzer J. ¹ , Mueche M. ¹ , Felten G. ⁴ , Heyne R. ¹ , Ingiliz P. ¹ , Schmidt A. ⁵ , Stein K. ⁶ , Manns M. ⁷ , Zeuzem S. ⁸ , Lammert F. ⁹ , Buggisch P. ¹⁰ <i>Berlin</i> , <i>Mainz</i> , <i>Dornstadt</i> , <i>Herne</i> , <i>Köln</i> , <i>Magdeburg</i> , <i>Hannover</i> , <i>Frankfurt</i> , <i>Homburg Saar</i> , <i>Hamburg</i>

Donnerstag, 03. Oktober 2019

10:20 – 10:28 KV 249	Kein signifikanter Einfluss des Fruktosekonsums auf die Zusammensetzung der Darmmikrobiota bei Patienten mit bioptisch gesicherter nichtalkoholischer Fettlebererkrankung <u>Heinzer K.</u> ¹ , Lang S. ¹ , Farowski F. ¹ , Wisplinghoff H. ¹ , Vehreschild M. J. G. T. ¹ , Krawczyk M. ² , Lammert F. ² , Martin A. ¹ , Nowag A. ¹ , Kretschmar A. ¹ , Herweg J. ¹ , Kasper P. ¹ , Goeser T. ¹ , Steffen H.-M. ¹ , Demir M. ¹ ¹ Köln, ² Homburg
10:28 – 10:36 KV 250	Relevanz der Leberbiopsie in der Patientenselektion für klinische Studien der nicht alkoholischen Fettlebererkrankung <u>Gerhardt E.</u> ¹ , Petroff D. ¹ , Blank V. ¹ , Böhlig A. ¹ , van Bömmel F. ¹ , Wittekind C. ¹ , Berg T. ¹ , Karlas T. ¹ , Wiegand J. ¹ ¹ Leipzig
10:36 – 10:44 KV 251	Sportliche Aktivität der Mutter in der Schwangerschaft schützt die Nachkommen vor der Entstehung einer Übergewichts-induzierten NAFLD via Aktivierung von AMPK, PGC1alpha und CYP7A1 Bae-Gartz I. ¹ , <u>Kasper P.</u> ¹ , Großmann N. ¹ , Janoschek R. ¹ , Kretschmer T. ¹ , Appel S. ¹ , Schmitz L. ¹ , Vohlen C. ¹ , Quaas A. ¹ , Schweiger M.-R. ¹ , Grimm C. ¹ , Frese C. K. ¹ , Demir M. ² , Lang S. ³ , Schramm C. ¹ , Breuer S. ¹ , Fink G. ¹ , Goeser T. ¹ , Dötsch J. ¹ , Hucklenbruch-Rother E. ¹ ¹ Köln, ² Berlin, ³ San Diego, USA
10:44 – 10:52 KV 252	Fettlebererkrankung: protektive Rolle von Bone Morphogenetic Protein (BMP)-9? <u>Drexler S.</u> ¹ , Chai C. ¹ , Gaitantzi H. ¹ , Ebert M. ¹ , Breitkopf-Heinlein K. ¹ ¹ Mannheim
10:52 – 11:00 KV 255	Body composition in patients with non-alcoholic fatty liver and fibrosis correlates with impaired health related quality of life <u>Heintz L.</u> ¹ , Lammert F. ¹ , Krawczyk M. ¹ ¹ Homburg
11:00 – 11:08 KV 254	Phänotypisierung der nichtalkoholischen Fettlebererkrankung (NAFLD) durch das intestinale Mikrobiom – Sind wir schon so weit? Martin A. ¹ , Lang S. ¹ , Farowski F. ¹ , Wisplinghoff H. ¹ , Vehreschild M. J. G. T. ¹ , Krawczyk M. ² , Nowag A. ¹ , Kretschmar A. ¹ , Herweg J. ¹ , Lammert F. ² , Goeser T. ¹ , Kasper P. ¹ , Steffen H.-M. ¹ , Demir M. ¹ ¹ Köln, ² Homburg
11:08 – 11:16 KV 253	CD1d als Regulator des Lipidmetabolismus in der nicht-alkoholischen Fettlebererkrankung Ceriotti C. ¹ , Wang Y. ¹ , Rudolph M. ¹ , Brosch M. ¹ , Hampe J. ¹ , <u>Zeißig S.</u> ¹ ¹ Dresden

Donnerstag, 03. Oktober 2019

11:00 – 12:20 Studio Terrasse 2.2 B	Seltene Erkrankungen des Dünndarms Vorsitz: K. Aden ^{Kiel} , S. Pevny ^{Berlin}
11:00 – 11:08 KV 62	 S. 66 Der Wnt-Signalweg und sein Rezeptor Frizzled-4 – Molekulare Schalter bei der Kontrolle der enterischen, neuronalen Progenitorhomöostase <u>Neckel P.</u> ¹ , Scharr M. ¹ , Seid K. ¹ , Scherer S. ¹ , Just L. ¹ ¹ Tübingen
11:08 – 11:16 KV 63	Bundesweite, multizentrische und retrolektive Studie zur Behandlung mit Teduglutid bei Kurzdarmspatienten <u>Pevny S.</u> ¹ , Wehkamp J. ² , Zopf Y. ³ , Herrmann H. J. ³ , Blumenstein I. ⁴ , von Websky M. W. ⁵ , Schiefke I. ⁶ , Büttner J. ¹ , Maasberg S. ⁷ , Pape U.-F. ² ¹ Berlin, ² Tübingen, ³ Erlangen, ⁴ Frankfurt am Main, ⁵ Bonn, ⁶ Leipzig, ⁷ Hamburg
11:16 – 11:24 KV 64	Mögliche Biomarker der intestinalen Barrierefunktion für das Therapiemanagement bei Patienten mit Kurzdarmsyndrom <u>Büttner J.</u> ¹ , Blüthner E. ¹ , Maasberg S. ² , Bochow B. ¹ , Naranjo S. ¹ , Werich M. ¹ , Pape U.-F. ² ¹ Berlin, ² Hamburg
11:24 – 11:32 KV 65	Einsatz nicht-invasiver Leberfunktionstests bei Patienten mit chronischem Darmversagen und parenteraler Ernährung – Ergebnisse einer prospektiven Studie <u>Blüthner E.</u> ¹ , Bednarsch J. ² , Pape U.-F. ³ , Karber M. ¹ , Maasberg S. ³ , Gerlach U. ¹ , Pascher A. ⁴ , Wiedenmann B. ¹ , Pratschke J. ¹ , Stockmann M. ⁵ ¹ Berlin, ² Aachen, ³ Hamburg, ⁴ Münster, ⁵ Wittenberg
11:32 – 11:40 KV 66	Passagere Eiweißverlustenteropathie mit klinischem Bild eines primären Immundefektes <u>Thiele T.</u> ¹ , Sogkas G. ¹ , Schmidt R. E. ¹ ¹ Hannover
11:40 – 11:48 KV 67	Preliminary data from the German registry for refractory celiac disease Wolf N. ¹ , <u>Branchi E.</u> ¹ , Siegmund B. ¹ , Stallmach A. ² , Weber M. ² , Schumann M. ¹ ¹ Berlin, ² Jena
11:48 – 11:56 KV 68	Alemtuzumab as possible alternative treatment for Refractory Celiac Disease Type II <u>Branchi E.</u> ¹ , Daum S. ¹ , Siegmund B. ¹ , Schumann M. ¹ ¹ Berlin
11:56 – 12:04 KV 69	Nachweis von Antikörpern gegen Weizenkeim-Agglutinin (WGA) bei Patienten mit nahrungsmittelabhängiger-gastroenterologischer Symptomatik unterschiedlicher Ätiologie <u>Lutz C.</u> ¹ , Frost G. ¹ , Knittel T. ² , Kramer M. ³ ¹ Otterstadt, ² Göttingen, ³ Heidelberg

Donnerstag, 03. Oktober 2019


- 12:04 – 12:12
KV 70 Schwere retroperitoneale Perforation unter Immunsuppression induziert eine Totalnekrose der rechten Niere mit nachfolgender letaler Sepsis
Kremenevski J.¹, Brütting A.¹, Bornhof M.¹, Bährle M.¹, Schneider T.-M.¹, Herbst L.¹, Rödl V.¹, Raitchel M.¹ ¹Erlangen
- 12:12 – 12:20
KV 71 Effektivität und Sicherheit der endoskopischen Ballondilatation von Morbus Crohn-bedingten Stenosen des Dünndarms mittels Ballon-assistierter Enteroskopie: eine internationale, gepoolte Analyse individueller Daten von 219 Patienten
Bettenworth D.¹, Bokemeyer A.¹, Kou L.², Lopez R.², Halloran B.³, Reeson M.³, Hosomi S.⁴, Kishi M.⁵, Hirai F.⁵, Ohmiya N.⁶, Rieder F.² ¹Münster, ²Cleveland, USA, ³Edmonton, Kanada, ⁴Osaka, Japan, ⁵Fukuoka, Japan, ⁶Tokyo, Japan

11:00 – 12:36

Studio Terrasse 2.2 A

Von der Lehre bis zur Ökonomie

Vorsitz: J. Miller ¹Tübingen, F. van Bömmel ¹Leipzig

- 11:00 – 11:08
KV 457 Digitale Kraftmessung am künstlichen Magenmodell bei der Gastroskopie
Miller J.¹, Kubat D.¹, Johannink J.¹, Kunert W.¹, Kirschniak A.¹ ¹Tübingen
- 11:08 – 11:16
KV 458 Evaluation der operativen Lehre im Rahmen einer randomisiert-kontrollierten Studie aus Sicht der Studierenden
Aumann-Münch T.¹, Uslar V.¹, Janssen S.¹, Sahlmann B.¹, Weyhe D.¹ ¹Oldenburg
- 11:16 – 11:24
KV 459 Eine Erhebung der Arbeitszufriedenheit und des Burnout-Risikos unter endoskopisch tätigen Ärzten in Kliniken und Praxen in Deutschland
Adarkwah C. C.¹, Labenz J.¹, Hirsch O.¹ ¹Siegen
- 11:24 – 11:32
KV 462 Sedierungstiefenmonitoring in Endoskopie: Evaluation berechneter EEG-Parameter
Garbe J.¹, Kantelhardt J.¹, Eisenmann S.¹, Grau J.¹, Dünninghaus F.¹, Michl P.¹, Große I.¹, Rosendahl J.¹ ¹Halle (Saale)
- 11:32 – 11:40
KV 463  S.113 Vorsorge-Gastroskopie in Deutschland – erste Ergebnisse der Pilotphase der Prä-GIT Studie
Ebigbo A.¹, Römmele C.¹, Meisinger C.², Probst A.¹, Beyer A.³, Arnold J.⁴, Beer F.⁴, Endlicher E.⁴, Schiffelholz W.¹, Linseisen J.², Messmann H.¹ ¹Augsburg, ²München, ³Altötting, ⁴Regensburg

Donnerstag, 03. Oktober 2019

- 11:40 – 11:48
KV 464 Nutzen-Risiko-Analyse von ÖGD und Koloskopie im Rahmen der Evaluation zur Herz- und Lungentransplantation
Ehlken H.¹, Foerster J.¹, Barten M. J.¹, Rösch T.¹, Reichenspurner H.¹, Schachschal G.¹ ¹Hamburg
- 11:48 – 11:56
KV 460 ProSed2-PLUS-Studie: Prospektive Erfassung akuter sedierungs-assoziiierter Komplikationen in der gastrointestinalen Endoskopie. Vergleich mit der ProSed2-Studie
Behrens A.¹, Ell C.² ¹Berlin, ²Wiesbaden
- 11:56 – 12:04
KV 461 Endoskopiker-geführte Sedierung vs. NAPS-geführte Sedierung in der gastrointestinalen Endoskopie in einem Niedrig-Risikokollektiv: Eine prospektive, randomisierte, multizentrische Studie der ALGK (Arbeitsgemeinschaft leitender gastroenterologischer Krankenhaus-ärzte): ProSed3-Studie
Behrens A.¹, Ell C.² ¹Berlin, ²Wiesbaden
- 12:04 – 12:12
KV 465 Effizienz der prophylaktischen Antibiotikagabe bei Anlage einer perkutanen endoskopischen Gastrostomie
Mondorf A.¹, Graf C.¹, Amini C.¹, Friedrich-Rust M.¹, Bojunga J.¹ ¹Frankfurt
- 12:12 – 12:20
KV 466 Bedeutung der Endoskopie für ECMO-Patienten mit gastrointestinaler Blutung
Horvatits T.¹, Meyerhoff M.¹, Werner Y. B.¹, Fuhrmann V.¹, Lohse A. W.¹, Kluge S.¹, Rösch T.¹, Ehlken H.¹ ¹Hamburg
- 12:20 – 12:28
KV 467 Die endoskopische Vollwandresektion im Kolorektum mit dem FTRD System– eine Kosteneffektivitätsanalyse
Küllmer A.¹, Behn J.², Beyna T.³, Schumacher B.⁴, Meinung A.⁵, Messmann H.⁶, Neuhaus H.³, Albers D.⁴, Birk M.⁵, Probst A.⁶, Faehndrich M.⁷, Frieling T.⁸, Götz M.⁹, Caca K.², Thimme R.¹, Schmidt A.¹ ¹Freiburg, ²Ludwigsburg, ³Düsseldorf, ⁴Essen, ⁵Ulm, ⁶Augsburg, ⁷Dortmund, ⁸Krefeld, ⁹Böblingen
- 12:28 – 12:36
KV 468 Ökonomische Analyse der endoskopischen Vollwandresektion
Rathmayer M.¹, Schmidt A.², Schepp W.¹, Heintlein W.¹, Albert J. G.³, Gundling F.¹ ¹München, ²Freiburg, ³Stuttgart

Donnerstag, 03. Oktober 2019

11:05 – 12:41 Studio Terrasse 2.1 A	Tiermodelle für ACLF, Leberregeneration, Karzinogenese, Leberfibrose Vorsitz: U. Neumann <i>Aachen</i> , K. Schwarzkopf <i>Frankfurt</i>
11:05 – 11:13 KV 153	Neue Tiermodelle der akuten Dekompensation und des akut-auf-chronischen Leberversagens (ACLF) <u>U</u> schner F. E. ¹ , Klein S. ¹ , Schierwagen R. ¹ , Graf C. ¹ , Queck A. ¹ , Mücke M. M. ¹ , Mücke V. ¹ , Schwarzkopf K. ¹ , Erasmus H.-P. ¹ , Zeuzem S. ¹ , Arroyo V. ² , Claria J. ² , Trebicka J. ¹ ¹ Frankfurt am Main, ² Barcelona, Spanien
11:13 – 11:21 KV 154	Regulation von IL-22 Signalwegen in einem Rattenmodell für das akut-auf-chronische Leberversagen <u>S</u> chwarzkopf K. M. ¹ , Uchner F. E. ¹ , Schierwagen R. ¹ , Klein S. ¹ , Mücke M. M. ¹ , Mücke V. T. ¹ , Queck A. ¹ , Erasmus H.-P. ¹ , Graf C. ¹ , Schulz M. ¹ , Zeuzem S. ¹ , Welsch C. ¹ , Arroyo V. ² , Clària J. ² , Trebicka J. ² ¹ Frankfurt, ² Barcelona, Spanien
11:21 – 11:29 KV 155	Fibroblast growth factor 21 (FGF21) response in alcohol induced "acute-on-chronic liver injury" (ACLI) model Christidis G. ¹ , Karatayli E. ¹ , Hall R. ¹ , Weber S. ¹ , Lammert F. ¹ , <u>K</u> aratayli S. C. ¹ ¹ Homburg
11:29 – 11:37 KV 156	Upregulation of IL-22 and Rantes in a new mouse model of bacterial infection related acute-on-chronic liver injury (BI-ACLI) <u>K</u> aratayli E. ¹ , Weber S. N. ¹ , Karatayli S. C. ¹ , Hall R. A. ¹ , Dooley S. ² , Lammert F. ¹ ¹ Homburg, ² Mannheim
11:37 – 11:45 KV 157	Der angiokrine HGF-Signalweg steuert die Organ- und Körpergröße sowie die Hepatozytenproliferation zur Verhinderung von Schäden während der Leberregeneration Zhang X.-J. ¹ , Olsavsky V. ² , Wang B. ¹ , Engleitner T. ¹ , Öllinger R. ¹ , Schledzewski K. ² , Koch P.-S. ² , Rad R. ¹ , Schmid R. M. ¹ , Goerd S. ² , Hüser N. ¹ , Friess H. ¹ , Géraud C. ² , von Figura G. ¹ , <u>H</u> artmann D. ¹ ¹ München, ² Mannheim
11:45 – 11:53 KV 158	Small-for-Size Syndrom: Murines IVM Modell zeigt Leukozytenrekrutierung und Mikrozirkulationsstörung nach erweiterter Hepatektomie <u>Z</u> hang Y. ¹ , Huber P. ¹ , Zoellner A. ¹ , Praetner M. ¹ , Khandoga A. ¹ , Lerchenberger M. ¹ ¹ München
11:53 – 12:01 KV 159	Einfluss der mTORC1/mTORC2 Inhibition auf das murine NASH-HCC <u>K</u> roh A. ¹ , Walter J. ¹ , Eickhoff R. ¹ , Heise D. ¹ , Fragoulis A. ¹ , Ulmer F. ¹ , Neumann U. ¹ ¹ Aachen

Donnerstag, 03. Oktober 2019

12:01 – 12:09 KV 160	Glial cell line-derived neurotrophic factor (GDNF) mediates hepatic stellate cell activation via ALK5/Smad signaling <u>F</u> eng R. ¹ , Tao L. ² , Ma W. ² , Wu L. ² , Seki E. ³ , Liu C. ² , Dooley S. ¹ ¹ Mannheim, ² Shanghai, China, ³ Los Angeles, USA
12:09 – 12:17 KV 161	ECM1 stabilizes matrix deposited latent TGF- β to maintain liver homeostasis and prevent fibrogenesis <u>H</u> ammad S. ¹ , Fan W. ² , Liu T. ³ , Chen W. ² , Gould K. ¹ , Longerich T. ⁴ , Haußer-Siller I. ⁴ , Hou J. ³ , Jia J. ³ , Sun B. ² , Dooley S. ¹ ¹ Mannheim, ² Shanghai, China, ³ Beijing, China, ⁴ Heidelberg
12:17 – 12:25 KV 162	Die intrazelluläre Kinase MK2 reguliert die Eisenhomöostase sowie die Expression von Hcpidin als Antwort auf bakterielles Endotoxin Ehltng C. ¹ , Hahnel M. J. ¹ , Skryabin A. ¹ , Metzendorf C. ² , Muckenthaler M. ² , Thomas M. ³ , Zanger U. M. ³ , Gaestel M. ⁴ , Häussinger D. ¹ , <u>B</u> ode J. G. ¹ ¹ Düsseldorf, ² Heidelberg, ³ Stuttgart, ⁴ Hannover
12:25 – 12:33 KV 163	Die Ausschaltung zirkulierender Fibrozyten verringert das Ausmaß der Fibrose im Mausmodell der TAA-induzierten Leberfibrose <u>H</u> empel F. ¹ , Sydykov A. ¹ , Krambrich D. ¹ , Köhler K. ¹ , Savai R. ² , Roderfeld M. ¹ , Roeb E. ¹ ¹ Gießen, ² Bad Nauheim
12:33 – 12:41 KV 164	Nanoparticulate bisphosphonate to selectively target and repolarize liver macrophages for efficient anti-tumour responses <u>K</u> aps L. ¹ , Nuhn L. ¹ , Choteschovsky N. ¹ , Klefenz A. ¹ , Aslam M. ¹ , Schuppan D. ¹ ¹ Mainz

11:25 – 12:37 Studio Terrasse 2.1 B	Transplantation Vorsitz: M. Koch <i>Mainz</i> , A. A. Schnitzbauer <i>Frankfurt</i>
11:25 – 11:33 KV 286	Extrahepatische Malignome nach Lebertransplantation wegen Primär Sklerosierender Cholangitis – eine multizentrische Langzeit-Beobachtungsstudie <u>W</u> eismüller T. J. ¹ , Zhou T. ¹ , Dechene A. ² , Rupp C. ³ , Staufer K. ⁴ , Kirchner G. ⁵ , Reiter F. P. ⁶ , Denk G. ⁶ , Gonzalez-Carmona M. ¹ , Zimmermann T. ⁷ , Manns M. P. ⁸ , Strassburg C. P. ¹ , Schramm C. ⁹ , Lenzen H. ² ¹ Bonn, ² Essen, ³ Heidelberg, ⁴ Wien, Österreich, ⁵ Regensburg, ⁶ München, ⁷ Mainz, ⁸ Hannover, ⁹ Hamburg
11:33 – 11:41 KV 287	Ethylglucuronid im Urin zum Alkohol-Screening für Patienten nach Lebertransplantation <u>G</u> rotenthaler J. M. ¹ , Konzelmann A. ¹ , Stiegler A. ¹ , Hinterleitner C. ¹ , Hauch S. ¹ , Klag T. ¹ , Werner C. R. ¹ , Hinterleitner M. ¹ , Königsrainer A. ¹ , Batra A. ¹ , Malek N. P. ¹ , Nadalin S. ¹ , Berg C. P. ¹ ¹ Tübingen

Donnerstag, 03. Oktober 2019

11:41 – 11:49 KV 288	Direkte orale Antikoagulanzen (DOAK) sind sicher und effektiv bei Patienten nach Leber- und Nierentransplantation <u>Herber A.</u> ¹ , Weimann A. ¹ , Kreusler P. ¹ , Engelmann C. ² , Aehling N. ¹ , Seehofer D. ¹ , Berg T. ¹ , Petros S. ¹ , Pfrepper C. ¹ ¹ Leipzig, ² London, Großbritannien
11:49 – 11:57 KV 289	Der relative Körperfettgehalt ist bei Patienten mit Leberzirrhose mit dem Auftreten von Tod und Komplikationen zur Lebertransplantation assoziiert <u>Engelmann C.</u> ¹ , Schob S. ¹ , Nonnenmacher I. ¹ , Wertlich L. ¹ , Macnoughtan J. ² , Aehling N. ¹ , Herber A. ¹ , Surov A. ¹ , Kaiser T. ¹ , Jalan R. ² , Seehofer D. ¹ , Moche M. ¹ , Berg T. ¹ ¹ Leipzig, ² London, Großbritannien
11:57 – 12:05 KV 290	Evaluation therapeutischer Plasmapherese bei donorspezifischen Antikörper assoziierten Komplikationen nach Lebertransplantation <u>Willuweit K.</u> ¹ , Frey A. ¹ , Heinold A. ¹ , Horn P. A. ¹ , Paul A. ¹ , Wedemeyer H. ¹ , Herzer K. ¹ ¹ Essen
12:05 – 12:13 KV 291	Bedeutung kardiovaskuläre Erkrankungen für das Langzeitüberleben nach orthotoper Lebertransplantation Zabel J. ¹ , <u>Aehling N. E.</u> ¹ , Herber A. ¹ , Rademacher S. ¹ , Sucher R. ¹ , Seehofer D. ¹ , Berg T. ¹ , Engelmann C. ¹ ¹ Leipzig
12:13 – 12:21 KV 292	Die Applikation einer retardierten Tacrolimus-Formulierung ermöglicht eine Dosis-Reduktion und stabilisiert die Transplantat- und Nierenfunktion im Langzeitverlauf nach Lebertransplantation Frey A. ¹ , Husen P. ¹ , Saner F. ¹ , Hörster A. ¹ , Wedemeyer H. ¹ , <u>Herzer K.</u> ¹ ¹ Essen
12:21 – 12:29 KV 293	Functional Activin-HNF4a-coagulation axis in patients with high MELD score determines recovery from acute-on-chronic liver failure <u>Lin T.</u> ¹ , Wang S. ¹ , Feng R. ¹ , Yuan X. ¹ , Shao C. ² , Wandrer F. ³ , Ebert M. ¹ , Bantel H. ³ , Dooley S. ¹ , Ding H. ² , Weng H.-L. ¹ ¹ Mannheim, ² Beijing, China, ³ Hannover
12:29 – 12:37 KV 294	Multiresistente Erreger sind bei Patienten auf der Warteliste zur Lebertransplantation häufig nachweisbar und mit einer erhöhten postoperativen Letalität assoziiert <u>Ferstl P.</u> ¹ , Heilgenthal E. M. ¹ , Bechstein W. O. ¹ , Schnitzbauer A. A. ¹ , Kempf V. A. ¹ , Hogardt M. ¹ , Reinheimer C. ¹ , Stephan C. ¹ , Mutlak H. ¹ , Filmann N. ¹ , Weiler N. ¹ , Waidmann O. ¹ , Zeuzem S. ¹ , Welker M. W. ¹ ¹ Frankfurt am Main

Donnerstag, 03. Oktober 2019

12:25 – 14:01 Studio Terrasse 2.2 B	Infektionen und Notfälle Vorsitz: J. Lauscher <i>Berlin</i> , R. M. Strobel <i>Berlin</i>
12:25 – 12:33 KV 72	International survey evaluating treatment of primary superficial skin abscesses <u>Rühle A.</u> ¹ , Oehme F. ² , Metzger J. ³ , Babst R. ³ , Beeres F. J.P. ³ ¹ Heidelberg, ² Dresden, ³ Luzern, Schweiz
12:33 – 12:41 KV 73	Reduktion postoperativer Wundinfektionen durch Antiseptika (RECIPE)? – eine randomisiert-kontrollierte Studie <u>Lauscher J. C.</u> ¹ , Strobel R. ¹ , Leonhardt M. ² , Krochmann A. ¹ , Neumann K. ¹ , Speichinger F. ¹ , Hartmann L. ¹ , Lee L. ¹ , Beyer K. ¹ , Daum S. ¹ , Kreis M. ¹ ¹ Berlin, ² Brumunddal, N
12:41 – 12:49 KV 74	Einflussfaktoren bei der perforierten Appendizitis auf Morbidität und Krankheitsverlauf <u>Eickhoff R.</u> ¹ , Bulla A. ² , Eickhoff S. B. ³ , Kroh A. ¹ , Lambertz A. ¹ , Heise D. ¹ , Neumann U. P. ¹ , Klink C. D. ¹ ¹ Aachen, ² Jülich, ³ Düsseldorf
12:49 – 12:57 KV 75	Mikrobiologische Analyse und Resistenztestung der intraoperativen Abstriche bei komplizierter Appendizitis <u>Wimmer F. X.</u> ¹ , Rothe K. ¹ , Querbach C. ¹ , Friess H. ¹ , Novotny A. ¹ , Neumann P.-A. ¹ ¹ München
12:57 – 13:05 KV 76	Antibiotika-assoziierte Diarrhoe (AAD) – ein reales Problem in deutschen Kliniken? <u>Labenz J.</u> ¹ , Gross M. ² , Kiesslich R. ³ , Madisch A. ⁴ , Schilling D. ⁵ , Terjung B. ⁶ ¹ Siegen, ² München, ³ Wiesbaden, ⁴ Hannover, ⁵ Mannheim, ⁶ Bonn
13:05 – 13:13 KV 77	Prädiktoren der 30 Tage-Mortalität bei Clostridioides difficile-assoziiierter Enterocolitis <u>Katzer K.</u> ¹ , Hagel S. ¹ , Reuken P. ¹ , Bruns T. ¹ , Stallmach A. ¹ ¹ Jena
13:13 – 13:21 KV 78	Herausforderungen und Pitfalls in der Diagnostik der abdominalen Tuberkulose: Eine Fallserie und Literaturübersicht Ammer-Herrmenau C. ¹ , Amanzada A. ¹ , Mechie N. C. ¹ , Jung C. F.M. ¹ , Schneider T. ¹ , Ellenrieder V. ¹ , <u>Wedi E.</u> ¹ ¹ Göttingen
13:21 – 13:29 KV 79	Validierung der Klassifikation der Divertikelkrankheit (VADIS) – Eine prospektive, bizenrische Beobachtungsstudie Strobel R. M. ¹ , Lock J. ² , Aschenbrenner K. ¹ , Stroux A. ¹ , Lauscher J. C. ¹ , Germer C.-T. ² , Kreis M. ¹ ¹ Berlin, ² Würzburg

Donnerstag, 03. Oktober 2019

- 13:29 – 13:37
KV 80 Der ungewöhnliche Fall: Sekundäre Manifestation eines diffus groß-zelligen B-Zell Lymphoms im Colon Descendens mit Perforation
Wolff S.¹, Stenger A.-M.¹, Illert B.¹ ¹Lübeck
- 13:37 – 13:45
KV 81 Das Chamäleon in der Differenzialdiagnose des Dickdarmileus: das Ogilvie-Syndrom
Gamayunov A.¹, Thielemann H.¹ ¹Berlin
- 13:45 – 13:53
KV 82 Hyperspektrales Imaging zur Diskrimination des Resektionsausmaßes im Rahmen der akuten Mesenterialischämie: Eine Fallserie
Mehdorn M.¹, Rabe S. M.¹, Köhler H.¹, Maktabi M.¹, Takoh J.¹, Neumuth T.¹, Melzer A.¹, Moulla Y.¹, Chalopin C.¹, Jansen-Winkel B.¹, Gockel I.¹ ¹Leipzig
- 13:53 – 14:01
KV 83 Krankheitsbelastung, Lebensqualität und Nutzung von Ressourcen im Gesundheitswesen bei Patienten mit Akuter Hepatischer Porphyrie, die an der EXPLORE Beobachtungsstudie teilgenommen haben
Kubisch I.¹ ¹Chemnitz

12:40 – 14:08

Biliopankreatische Interventionen

Studio Terrasse 2.2 A

Vorsitz: S. Freund *Augsburg*, C. Hofmann *Mainz*

- 12:40 – 12:48
KV 393 ERCP bei Neugeborenen: niedriges Risiko für Post-ERCP-Pankreatitis – Ergebnisse einer europäischen Multicenterstudie
Götz M.¹, Andersen P.², Bergman J.³, Frei N.³, Schmidt A.⁴, Kähler G.⁵, Martus P.², Dechene A.⁶ ¹Böblingen, ²Tübingen, ³Amsterdam, Niederlande, ⁴Freiburg, ⁵Mannheim, ⁶Nürnberg
- 12:48 – 12:56
KV 394 ERCP während Live Endoscopy Events – 13 Jahre Endo-Update@Augsburg
Freund S.¹, Ebigbo A.¹, Roemmele C.¹, Messmann H.¹ ¹Augsburg
- 12:56 – 13:04
KV 395 Verlängertes Überleben nach endoskopischer Radiofrequenzablation von inoperablen hilären cholangiozellulären Karzinomen
Bokemeyer A.¹, Matern P.¹, Bettenworth D.¹, Cordes F.¹, Nowacki T.¹, Heinzow H.¹, Kabar I.¹, Schmidt H.¹, Ullerich H.¹, Lenze F.¹ ¹Münster
- 13:04 – 13:12
KV 396 Klinische Anwendung und Strahlenbelastung bei der 3D-ERCP
Weigt J.¹, Obst W.¹, Pech M.¹, Canbay A.¹, Link A.¹ ¹Magdeburg

Donnerstag, 03. Oktober 2019

- 13:12 – 13:20
KV 397 Kombinierte Ultraschall- und Fluoroskopie-gestützte perkutane transhepatische Cholangiodrainage ist der konventionellen Punktion in Durchleuchtungstechnik überlegen
Hollenbach M.¹, Schaumburg T.¹, Feisthammel J.¹, Mössner J.¹, Michl P.², Rosendahl J.², Hoffmeister A.¹ ¹Leipzig, ²Halle
- 13:20 – 13:28
KV 398 Erfahrungen mit dem Pentax Duodenoskop ED34-i10T2 mit single use Albarranhebel in der klinischen Praxis
Hess H.¹, Genthner A.¹, Kangalli S.¹, Reiffenstein I.¹, Straulino F.¹, Eickhoff A.¹ ¹Hanau
- 13:28 – 13:36
KV 399 Vergleich der diagnostischen Ausbeute von 19G EUS-FNB Edelnadeln mit Nitinolnadeln bei soliden Pankreasraumforderungen. Eine prospektive randomisierte multizentrische Studie
Hann A.¹, Epp S.¹, Veits L.², Rosien U.³, Siegel J.³, Möschler O.⁴, Bohle W.⁵, Meining A.⁶ ¹Ulm, ²Bayreuth, ³Hamburg, ⁴Osnabrück, ⁵Stuttgart, ⁶Würzburg
- 13:36 – 13:44
KV 400 Erfolgreiche perkutan-transhepatische Resektion eines distalen Gallengangsadenoms in ESD-Technik
Hochberger J.¹, Farmer A.¹, Hofmeyer M.¹, Dammer S.² ¹Berlin, ²Hildesheim
- 13:44 – 13:52
KV 401 VARD – Video-assistiertes retroperitoneales Pankreas-Debridement Fallserie eines deutschen Zentrums
Wichmann D.¹, Königsrainer A.¹, Stüker D.¹, Götz M.² ¹Tübingen, ²Böblingen
- 13:52 – 14:00
KV 402 Endoskopische Mikrodebrider-unterstützte Nekrosektomie bei pankreatischen Walled-off Nekrosen – eine prospektive internationale multizentrische Machbarkeitsstudie
Schlag C.¹, Abdelhafez M.¹, Friedrich-Rust M.², Kowalski T.³, Loren D.³, Siddiqui U.⁴, Villa E.⁴, Trindade A.⁵, Benias P.⁵, Hwang J. H.⁶, Shahid H.⁷, Kahaleh M.⁷, Koch A. D.⁸, Bruno M. J.⁸ ¹München, ²Frankfurt, ³Philadelphia, USA, ⁴Chicago, USA, ⁵Great Neck, USA, ⁶Palo Alto, USA, ⁷New Brunswick, USA, ⁸Rotterdam, Niederlande
- 14:00 – 14:08
KV 403 Necrotising pancreatitis of the pancreatic remnant (NECROREMNANTITIS): A new definition of severe pancreatitis after pancreatectomy
Malinka T.¹, Globke B.¹, Timmermann L.¹, Klein F.¹, Pratschke J.¹, Bahra M.¹ ¹Berlin

Donnerstag, 03. Oktober 2019

12:45 – 13:57	Erkrankungen des Ösophagus
Studio Terrasse 2.1 B	Vorsitz: M. Mühlkamp <i>Heidelberg</i> , A. Schaible <i>Heidelberg</i> ,
12:45 – 12:53 KV 01	Argon-Plasma-Koagulation heterotoper gastraler Mukosa des zervikalen Ösophagus lindert vokale und respiratorische Beschwerden <u>Mühlkamp M.</u> ¹ , Viebahn B. ¹ , Wendt A. ¹ , Schmiegel W. ¹ , Brechmann T. ¹ ¹ <i>Bochum</i>
12:53 – 13:01 KV 02	Die Submukosale Tunnelung und Endoskopische Septumdivision (STESD) zur Behandlung von Ösophagusdivertikeln im mittleren und distalen Ösophagus <u>Nagl S.</u> ¹ , Gölder S. ¹ , Messmann H. ¹ ¹ <i>Augsburg</i>
13:01 – 13:09 KV 03	Achalasie und Schwangerschaft: Eine Beobachtungsstudie an 43 Patientinnen <u>Jell A.</u> ¹ , Wrobel R. ¹ , Kuschel B. ¹ , Vogel T. ¹ , Lobmaier S. ¹ , Feußner H. ¹ ¹ <i>München</i>
13:09 – 13:17 KV 04	Lichen planus des Ösophagus: häufiger als bisher vermutet Schauer F. ¹ , Monasterio C. ¹ , Technau-Hafsi K. ¹ , Kern J. S. ² , Küllmer A. ¹ , Schmidt A. R. ¹ , Lazaro A. ¹ , Deibert P. ¹ , Schmitt-Graeff A. ¹ , <u>Kreisel W.</u> ¹ ¹ <i>Freiburg</i> , ² <i>Melbourne, Australien</i>
13:17 – 13:25 KV 05	Größe einer Hiatushernie – wie zuverlässig ist die endoskopische Längenmessung? <u>Scholl H.</u> ¹ , Adarkwah C. C. ¹ , Borkenstein D.-P. ¹ , Hirsch O. ¹ , Labenz J. ¹ ¹ <i>Siegen</i>
13:25 – 13:33 KV 06	Tumor-induzierte endotheliale-mesenchymale Transition (EndMT) im ösophagealen Adenokarzinom <u>Lyros O.</u> ¹ , Nie L. ² , Mehdorn M. ¹ , Shaker R. ² , Rafiee P. ² , Gockel I. ¹ , Thieme R. ¹ ¹ <i>Leipzig</i> , ² <i>Milwaukee, USA</i>
13:33 – 13:41 KV 07	PPI-refraktäre GERD: Ist eine Neuromodulation mit dem EndoStim-Device eine Therapieoption? <u>Labenz J.</u> ¹ , Alraee G. ¹ , Borkenstein D.-P. ¹ , Stephan D. ¹ , Willeke F. ¹ ¹ <i>Siegen</i>
13:41 – 13:49 KV 08	Aufklärung biologischer Pathomechanismen am Chromosom 5p15 beim Barrett-Ösophagus und ösophagealem Adenokarzinom <u>Schröder J.</u> ¹ , Hollstein R. ¹ , Schüller V. ¹ , Ludwig K. U. ¹ , Schumacher J. ² , Gockel I. ³ , Thieme R. ³ , Böhmer A. C. ¹ ¹ <i>Bonn</i> , ² <i>Marburg</i> , ³ <i>Leipzig</i>

Donnerstag, 03. Oktober 2019

13:49 – 13:57 KV 09	Langzeitüberleben und Rezidivmuster von Magen- und Ösophaguskarzinomen nach multimodaler Therapie mittels perioperativer FLOT-Therapie und kurativer Resektion <u>Glatz T.</u> ¹ , Spiegelberg J. ¹ , Becker H. ¹ , Fichtner-Feigl S. ¹ , Höppner J. ¹ ¹ <i>Freiburg</i>
12:50 – 14:18	CCC und NET
Studio Terrasse 2.1 A	Vorsitz: W. T. Knoefel <i>Düsseldorf</i> , E. Koca <i>Frankfurt</i>
12:50 – 12:58 KV 186	Off-Label use von Lenvatinib bei Patienten mit intrahepatischer Cholangiokarzinom (iCCA) und Fibroblast growth factor receptor 2 (FGFR2)-Fusionsgenen: Fallbeispiele und in-vitro Charakterisierung des unbekanntes FGFR2-AHCYL2 Fusionsgens <u>Spahn S.</u> ¹ , Malek N. P. ¹ , Bitzer M. ¹ ¹ <i>Tübingen</i>
12:58 – 13:06 KV 187	Risikovorhersage für Patienten mit intrahepatischem cholangiozellulärem Karzinom: Externe Validierung des MEGNA-Scores und der 8. Edition des UICC/AJCC Cancer Staging Systems <u>Hahn F.</u> ¹ , Müller L. ¹ , Schotten S. ¹ , Düber C. ¹ , Hinrichs J. ² , Maschke S. K. ² , Galle P. R. ¹ , Bartsch F. ¹ , Lang H. ¹ , Weinmann A. ¹ , Klöckner R. ¹ , Mähringer-Kunz A. ¹ ¹ <i>Mainz</i> , ² <i>Hannover</i>
13:06 – 13:14 KV 188	„Associating Liver Partition and Portal Vein Ligation for Staged Hepatectomy“ (ALPPS) mit anschließender ex-vivo-Leberresektion – Kombination von zwei komplexen leberchirurgischen Methoden zum Erreichen von Resektabilität bei initial nicht-resektablem cholangiozellulärem Carcinom <u>Kardassis D.</u> ¹ , Baimas-George M. R. ² , Levi D. M. ² , Eskind L. B. ² , Kirks R. C. ² , Passeri M. ² , Lessne M. ² , Salmon S. ² , Iannitti D. A. ² , Vrochides D. ² ¹ <i>Saarbrücken</i> , ² <i>Charlotte, N.C., USA</i>
13:14 – 13:22 KV 189	Lymph Node Involvement in cholangiocellular and papillary carcinomas: A Survival Analysis <u>Safi S. A.</u> ¹ , Rehders A. ¹ , Knoefel W. T. ¹ , Krieg A. ¹ ¹ <i>Düsseldorf</i>
13:22 – 13:30 KV 190	Lymphknoten-Ratio zur Identifizierung eines Langzeitüberlebens nach Resektion perihilärer Cholangiokarzinome <u>Benzing C.</u> ¹ , Andreou A. ¹ , Wolfsberger A. ¹ , Krenzien F. ¹ , Pratschke J. ¹ , Schmelzle M. ¹ ¹ <i>Berlin</i>

Donnerstag, 03. Oktober 2019

13:30 – 13:38 KV 191	Identifizierung maligner Gallengangsstenosen anhand volatiler organischer Substanzen in der Ausatmenluft – eine Pilotstudie <u>Obst W.</u> ¹ , Canbay A. ¹ , Weigt J. ¹ ¹ Magdeburg
13:38 – 13:46 KV 192	Zirkulierende Tumorzellen als präoperativer Risikomarker für eine okkulte Metastasierung bei Patienten mit resektablem Cholangiokarzinom <u>Fründt T.</u> ¹ , von Felden J. ¹ , Krause J. ¹ , Karkmann K. ² , Heumann A. ¹ , Li J. ¹ , Riethdorf S. ¹ , Pantel K. ¹ , Ittrich H. ¹ , Lohse A. W. ¹ , Wege H. ¹ , Schulze K. ¹ ¹ Hamburg, ² Greifswald
13:46 – 13:54 KV 194	Sarkopenie bei Patienten mit intrahepatischem cholangiozellulären Karzinom: Prognostischer Marker oder gehypter Parameter? <u>Hahn F.</u> ¹ , Müller L. ¹ , Stöhr F. ¹ , Schotten S. ¹ , Düber C. ¹ , Bartsch F. ¹ , Lang H. ¹ , Galle P. R. ¹ , Weinmann A. ¹ , Klöckner R. ¹ , Mähringer-Kunz A. ¹ ¹ Mainz
13:54 – 14:02 KV 195	Evaluation der intraduktalen Kryobiopsie bei nativen Gallenwegen und neoplastischen Läsionen der Gallenwege im humanen Explantat <u>Wirsing L.</u> ¹ , Linzenbold W. ² , Stahl P. ¹ , Peveling-Oberhag J. ¹ , Leibold T. ¹ , Enderle M. ² , Albert J. ¹ ¹ Stuttgart, ² Tübingen
14:02 – 14:10 KV 196	Evaluation of gene expression changes associated with response to somatostatin analogues (SSAs) in gastrointestinal (GI) neuroendocrine tumors (NETs) <u>Teufel A.</u> ¹ , Evert K. ² , Itzel T. ¹ , Maass T. ³ , Koch C. ⁴ , Vogelhuber M. ² , Schulte N. ¹ , Müller-Schilling M. ² , Gaiser T. ¹ , Waidmann O. ⁴ , Ebert M. ¹ , Evert M. ² , Herr W. ² ¹ Mannheim, ² Regensburg, ³ Munich, ⁴ Frankfurt
14:10 – 14:18 KV 197	Establishment of a NET data base in a German Tertiary Referral Center; updated results <u>Koca E.</u> ¹ , Koch C. ¹ , Husmann G. ¹ , Bojunga J. ¹ ¹ Frankfurt am Main

Donnerstag, 03. Oktober 2019

14:05 – 15:17 Studio Terrasse 2.1 B	Malignome im Ösophagus: Molekularbiologie – Tumorgenese Vorsitz: D. Lorenz ¹ Darmstadt, K. Ott ¹ Rosenheim
14:05 – 14:13 KV 10	Induktion der Epithelial-Mesenchymalen Transition durch TGF-beta1 und TGF-beta2 in ösophagealen Adenokarzinomzellen <u>Thieme R.</u> ¹ , Chemnitzer O. ¹ , Rolf F. ¹ , Götzel K. ¹ , Jansen-Winkel B. ¹ , Mehdorn M. ¹ , Lyros O. ¹ , Gockel I. ¹ ¹ Leipzig
14:13 – 14:21 KV 11	Dickkopf-2 (DKK2) als Prognosefaktor beim Adenokarzinom des Ösophaguskarzinom des Ösophagus <u>Gebauer E.</u> ¹ , Schiffmann L. ¹ , Fuchs H. ¹ , Löser H. ¹ , Krämer M. ¹ , Hillmer A. ¹ , Schröder W. ¹ , Quaa A. ¹ , Bruns C. ¹ ¹ Köln
14:21 – 14:29 KV 12	 S. 78 Individuelle Behandlungsmöglichkeiten und Nachweis einer hohen Inzidenz von Keimbahnmutationen durch „Next Generation Sequencing“ fortgeschrittener gastrointestinaler Tumore <u>Bitzer M.</u> ¹ , Ostermann L. ¹ , Horger M. ¹ , Biskup S. ¹ , Ruhm K. ¹ , Hilke F. ¹ , Riess O. ¹ , Zender L. ¹ , Tabatabai G. ¹ , Beha J. ¹ , Malek N. P. ¹ ¹ Tübingen
14:29 – 14:37 KV 13	Expressions- und Aktivitätsanalyse von Histon-Deacetylasen in Zellen des ösophagealen Adenokarzinoms <u>Thieme R.</u> ¹ , Nowotny R. ¹ , Maly R. ¹ , Lyros O. ¹ , Jansen-Winkel B. ¹ , Hansen F. K. ¹ , Gockel I. ¹ ¹ Leipzig
14:37 – 14:45 KV 14	Säure-vermittelte Aktivierung des Wnt / β -Catenin-Signalwegs während der gastroösophagealen Refluxkrankheit (GERD) in vitro <u>Lyros O.</u> ¹ , Nie L. ² , Thieme R. ¹ , Mehdorn M. ¹ , Rafiee P. ² , Shaker R. ² , Gockel I. ¹ ¹ Leipzig, ² Milwaukee, USA
14:45 – 14:53 KV 15	 S. 133 PIK3CA und KRAS Amplifikationen im Adenokarzinom des Ösophagus und ihr Einfluss auf der inflammatorische Tumor Mikromilieu und die Prognose <u>Gebauer E.</u> ¹ , Essakly A. ¹ , Chon S.-H. ¹ , Löser H. ¹ , Büttner R. ¹ , Fuchs H. ¹ , Schiffmann L. ¹ , Schröder W. ¹ , Quaa A. ¹ , Bruns C. ¹ ¹ Köln
14:53 – 15:01 KV 16	Automatic tumor tissue classification of oncological esophageal resectates based on hyperspectral data <u>Maktabi M.</u> ¹ , Köhler H. ¹ , Thieme R. ¹ , Takoh J. P. ¹ , Rabe S. M. ¹ , Jansen-Winkel B. ¹ , Gockel I. ¹ , Chalopin C. ¹ ¹ Leipzig

Donnerstag, 03. Oktober 2019

- 15:01 – 15:09
KV 17 Tumorzellidentifikation und -klassifikation mittels hyperspektraler Bildgebung (HSI) bei Patienten mit Barrett-Karzinom mittels maschineller Lernalgorithmen (Künstliche Intelligenz – KI)
Thieme R.¹, Wichmann Y.¹, Köhler H.¹, Chalopin C.¹, Neumuth T.¹, Melzer A.¹, Jansen-Winkeln B.¹, Braun S.², Bange M.², Ahle H.², Lorenz D.³, Maktabi M.¹, Gockel I.¹ ¹Leipzig, ²Offenbach, ³Darmstadt
- 15:09 – 15:17
KV 18 Verlust von SWI/SNF-ATPase Untereinheiten SMARCF1 (ARID1a), SMARCA2 (BRM), SMARCA4 (BRG1) und SMARCB1 (INI1) im Adenokarzinom des Ösophagus
Gebauer F.¹, Schallenberg S.¹, Alakus H.¹, Löser H.¹, Fuchs H.¹, Schröder W.¹, Büttner R.¹, Quaas A.¹, Bruns C.¹ ¹Köln

14:10 – 15:22

Hepatobiliäre Chirurgie

Studio Terrasse 2.2 B

Vorsitz: M. Schulze *Essen*, M. von Websky *Bonn*

- 14:10 – 14:18
KV 277 Untersuchungen zur Letalität bei Leberresektionen in Deutschland auf Basis von DRG Routinedaten in Bezug auf die DGAV Zertifizierung für Leberzentren 2011-2015
Mantke R.¹, Hunger R.¹, Herrmann C.¹ ¹Brandenburg
- 14:18 – 14:26
KV 278 Entwicklung eines interaktiven Multi-User Virtual Reality Moduls am Beispiel der Leberresektion
Huber T.¹, Huettl F.¹, Saalfeld P.², Chheang V.², Paschold M.¹, Lang H.¹, Preim B.², Kneist W.¹, Hansen C.² ¹Mainz, ²Magdeburg
- 14:26 – 14:34
KV 279 Robotisch-assistierte Leberchirurgie – Berliner Zentrumserfahrungen
Pratschke J.¹, Kästner A.¹, Schöning W.¹, Schmelzle M.¹ ¹Berlin
- 14:34 – 14:42
KV 280 Die hepatische Echinokokkose: Erfahrungen aus einem Zentrum für Leberchirurgie
Tripke V.¹, Huber T.¹, Mittler J.¹, Lang H.¹, Heinrich S.¹ ¹Mainz
- 14:42 – 14:50
KV 281 Das Berliner Curriculum für die laparoskopische Leberchirurgie
Krenzien F.¹, Schöning W.¹, Bahra M.¹, Biebl M.¹, Raschzok N.¹, Öllinger R.¹, Pratschke J.¹, Schmelzle M.¹ ¹Berlin
- 14:50 – 14:58
KV 282 Sind Sarkopenie und viszerale Adipositas Risikofaktoren nach Leberresektion bei Patienten mit synchron hepatisch metastasierten kolorektalen Karzinomen?
Runkel M.¹, Diallo T.¹, Bamberg F.¹, Fichtner-Feigl S.¹, Lang S.¹ ¹Freiburg

Donnerstag, 03. Oktober 2019

- 14:58 – 15:06
KV 283 Laparoskopische Cholezystektomie für symptomatische Cholezystolithiasis (CCL) bei "Kasabach-Merritt syndrome" (KMS)
Arndt S.¹, Wex C.¹, Häusler-Pliske I.¹, Croner R. S.¹, Halloul Z.¹, Meyer F.¹ ¹Magdeburg
- 15:06 – 15:14
KV 284 Mikrobiologie der Gallenflüssigkeit bei Patienten mit partieller Duodenopancreatektomie nach Traverso-Longmire und vorausgehender ERCP: Effekt auf postoperative Komplikationen?
Raithe M.¹, Baumer G.¹, Anneken A.¹, Held J.¹, Altmann R. E.², Kremenevski I.¹, Brütting A.¹ ¹Erlangen, ²Berlin
- 15:14 – 15:22
KV 285 Prognostischer Einfluss des Pringle-Manövers bei Resektion kolorektaler Lebermetastasen – Ergebnisse einer Propensity-Score Analyse
Schiergens T. S.¹, Drefs M.¹, Dörsch M.¹, Sint A.¹, Thomas M.¹, Albertsmeier M.¹, Niess H.¹, Schoenberg M.¹, Assenmacher M.¹, Küchenhoff H.¹, Thasler W.¹, Andrassy J.¹, Guba M.¹, Angele M.¹, Werner J.¹, Rentsch M.¹ ¹München

14:15 – 15:51

Studio Terrasse 2.2 A

Akute und Chronische Pankreatitis:
Von den Grundlagen bis zur TherapieVorsitz: G. Beyer *München*, S. Würstle *München*

- 14:15 – 14:23
KV 108 Die Rolle von IL-18 in der Fibrogenese bei Pankreaserkrankungen
D'Haese J. G.¹, Li Z.¹, Weniger M.¹, Werner J.¹, Bazhin A. V.¹ ¹München
- 14:23 – 14:31
KV 109 Die lysosomale Protease Cathepsin C beeinflusst über Aktivierung von neutrophilen Serinproteasen die akute Pankreatitis
Aghdassi A.¹, John D.¹, Aschenbach J.¹, Sendler M.¹, Krüger B.², Weiß U.¹, Mayerle J.³, Lerch M.¹ ¹Greifswald, ²Rostock, ³München
- 14:31 – 14:39
KV 110 Die Glyoxalase-I Expression ist in der akuten Cerulein-induzierten Pankreatitis erhöht: ein neuer pathogenetischer Mechanismus?
Hollenbach M.¹, Sonnenberg S.¹, Sommerer I.¹, Lorenz J.¹, Mössner J.¹, Hoffmeister A.¹ ¹Leipzig
- 14:39 – 14:47
KV 111 Chronic Pancreatitis Prognosis Score (COPPS): preliminary results from a prospective multicenter, international validation study
Garbe A.¹, Mahajan U. M.¹, Kohlmann T.², Goni E.¹, Budde C.², Martinez-Moneo E.³, Shimosegawa T.⁴, Forsmark C.⁵, Garg P.⁶, Gomez A.⁷, Stigliona S.⁸, Conwell D.⁹, Lerch M. M.², Mayerle J. J.¹, Beyer G.¹ ¹München, ²Greifswald, ³Bilbao, Spanien, ⁴Sendai, Japan, ⁵Gainsville, USA, ⁶New Delhi, Indien, ⁷Amadora, Portugal, ⁸Rom, Italien, ⁹Columbus, USA

Donnerstag, 03. Oktober 2019

14:47 – 14:55 KV 112	Alkoholinduzierte Fibrose des Pankreas und der Leber bei chronischer Pankreatitis <u>Hirth M.</u> ¹ , Ebert M. P. ¹ , Schneider A. ¹ ^{1Mannheim}
14:55 – 15:03 KV 113	Lumen-apposing Metallstents versus Doppel-Pigtail-Plastikstents für endoskopische Drainage von peripankreatischen Flüssigkeitsansammlungen: Ergebnisse einer multizentrischen Europäischen Studie Sioulas A. ¹ , Petrone M. C. ² , Tadic M. ³ , Karoumpalis I. ¹ , Hritz I. ⁴ , Kypraios D. ¹ , Scotiniotis I. ¹ , Vezakis A. ¹ , Kanavidis P. ¹ , Keczer B. ⁴ , Tziatzios G. ¹ , Gkolfakis P. ¹ , <u>Koukouliti E.</u> ¹ , Triantafyllou K. ¹ , Polydorou A. ¹ , Grgurevic I. ³ , Arcidiacono P. G. ² , Papanikolaou I. S. ¹ ^{1Athen, Griechenland, 2Milan, Italien, 3Zagreb, Kroatien, 4Budapest, Ungarn}
15:03 – 15:11 KV 114	Effektivität und Komplikationen der EUS-gestützten Drainage peripankreatischer Flüssigkeitskolektionen mit Axios – Metallstents im Langzeit-Verlauf <u>Götzberger M.</u> ¹ , Bräuherr F. ¹ , Schulz C. ¹ , Schirra J. ¹ , Mayerte J. ¹ , Dollhopf M. ¹ ^{1München}
15:11 – 15:19 KV 115	Digital single-operator Pancreatioskopie bei chronisch kalzifizierender Pankreatitis – ein 12 Monats-Follow-up von klinischem (Schmerz und Lebensqualität) und technischem Erfolg <u>Weber P.</u> ¹ , Gerges C. ¹ , Pullmann D. ¹ , Siersema P. D. ² , Neuhaus H. ¹ , van Geenen E.-J.M. ² , Beyna T. ¹ ^{1Düsseldorf, 2Nijmegen, Niederlande}
15:19 – 15:27 KV 116	Diagnostische und therapeutische Single-operator Cholangioskopie – eine große monozentrische Kohortenstudie <u>Braun A.</u> ¹ , Kataev V. ¹ , Stelck B. ¹ , Schreiber S. ¹ , Arlt A. ¹ , Ellrichmann M. ¹ ^{1Kiel}
15:27 – 15:35 KV 117	Endoskopisches Rendezvous für eine Anastomosenstriktur nach Hepatojejunostomie <u>Weber P.</u> ¹ , Gerges C. ¹ , Ragheb A. ¹ , Neuhaus H. ¹ , Beyna T. ¹ ^{1Düsseldorf}
15:35 – 15:43 KV 118	Gallengangsstents: Antimikrobielle Poly-laktid-Beschichtungen zur Prävention der post-ERC Cholangitis <u>Würstle S.</u> ¹ , Obermeier A. ¹ , Tübel J. ¹ , Stolte P. ¹ , Feigl S. ¹ , Lipovc N. ¹ , Lanzinger S. ¹ , Mühlhofer H. ¹ , Weber A. ¹ , Schmid R. M. ¹ , Burgkart R. ¹ , Schneider J. ¹ ^{1München}
15:43 – 15:51 KV 119	Mastzellstabilisatoren als „Ko-Analgetika“ in der akuten und chronischen Pankreatitis <u>Steenfadt H.</u> ¹ , Klaus S. ¹ , Schorn S. ¹ , Friess H. ¹ , Ceyhan G. O. ¹ , Demir I. E. ¹ ^{1München}

Donnerstag, 03. Oktober 2019

14:30 – 15:42 Studio Terrasse 2.1 A	Epidemiologie und Mortalitätsrisiken der Leberzirrhose Vorsitz: S. Lang <i>Freiburg</i> , B. Schellhaas <i>Erlangen</i>
14:30 – 14:38 KV 165	 Frühmortalität nach allgemein- und viszeralchirurgischen Eingriffen bei Patienten mit Leberzirrhose S.132 <u>Holzner P.</u> ¹ , Neeff H. ¹ , Denecke M. ¹ , Fichtner-Feigl S. ¹ , Makowiec F. ¹ ^{1Freiburg}
14:38 – 14:46 KV 166	Lebervorsorge-Programm SEAL: Screening der Allgemeinbevölkerung zur strukturierten Früherkennung von Leberfibrose und Leberzirrhose <u>Nagel M.</u> ¹ , Arslanow A. ¹ , Nguyen-Tat M. ¹ , Wörns M. A. ¹ , Heil F. J. ² , Mainz D. ² , Zimper G. ³ , Zwerenz B. ⁴ , Wangler J. ¹ , Jansky M. ¹ , Gisch D. ⁵ , Jäger J. ⁵ , Engelmann T. ¹ , Graf E. ⁶ , Knaus J. ⁶ , Stelzer D. ⁶ , Fichtner U. ⁶ , Binder H. ⁶ , Farin-Glattacker E. ⁶ , van Ewijk R. ¹ , Ortner J. ¹ , Velthuis L. ¹ , Lammert F. ⁵ , Galle P. R. ¹ ^{1Mainz, 2Ulm, 3Wallerfangen, 4Koblenz, 5Homburg, 6Freiburg}
14:46 – 14:54 KV 167	Liver fibrosis scores predict mortality in the general population <u>Zipprich A.</u> ¹ , Kluttig A. ² , Ripoll C. ¹ ^{1Halle/Saale, 2Halle}
14:54 – 15:02 KV 168	Langzeitüberleben nach allgemein- und viszeralchirurgischen Eingriffen bei Patienten mit Leberzirrhose <u>Holzner P.</u> ¹ , Neeff H. ¹ , Denecke M. ¹ , Fichtner-Feigl S. ¹ , Makowiec F. ¹ ^{1Freiburg}
15:02 – 15:10 KV 169	Lebertest – Evaluation eines Online-Fragebogens zu Lebererkrankungen <u>Kautz A.</u> ¹ , Dorner R. ¹ , Antoni C. ² , Ebert M. ² , Teufel A. ² ^{1Köln, 2Mannheim}
15:10 – 15:18 KV 170	Der klinische Verlauf bei Patienten mit Leberzirrhose – real world Daten eines deutschen Transplantationszentrum <u>Nagel M.</u> ¹ , Kurtenbach T. ² , Ploch P. ¹ , Labenz C. ¹ , Kremer M. ¹ , Kaps L. ¹ , Ahlbrand C. ¹ , Wörns M. A. ¹ , Schattenberg J. M. ¹ , Marquardt J. U. ¹ , Galle P. R. ¹ , Nguyen-Tat M. ³ ^{1Mainz, 2Wiesbaden, 3Osnabrück}
15:18 – 15:26 KV 171	Die Leberzirrhose ist der stärkste negative Prädiktor für das Überleben von Intensivpatienten <u>Kubesch A.</u> ¹ , Peiffer K. ¹ , Dultz G. ¹ , Abramowski H. ¹ , Farnik H. ¹ , Zeuzem S. ¹ , Bojunga J. ¹ , Friedrich-Rust M. ¹ ^{1Frankfurt am Main}

Donnerstag, 03. Oktober 2019

- 15:26 – 15:34
KV 172
Der SAPS 2 Score unterschätzt das Mortalitätsrisiko bei Lebererkrankungen und Sepsis: Ergebnisse einer retrospektiven Studie auf einer gastroenterologisch-hepatologisch-nephrologisch geführten, konservativen 22-Betten Intermediate Care Unit (IMC) an einem Westdeutschen Transplantationszentrum
Jahn M.¹, Rekowski J.¹, Gerken G.¹, Kribben A.¹, Canbay A.², Katsounas A.² ¹Essen, ²Magdeburg
- 15:34 – 15:42
KV 173
DEGUM-CEUS-HCC-Studie zur Kontrastmittelsonographie in der nicht-invasiven Diagnostik des hepatozellulären Karzinoms bei Risikopatienten – eine prospektive, multizentrische Studie
Schellhaas B.¹, Dietrich C. F.², Jung E.-M.³, Wiesinger I.³, Moleda L.³, Ziesch M.⁴, Chang J.⁵, Praktijnjo M.⁵, Link A.⁶, Klinger C.⁷, Schultheiß M.⁸, Will U.⁹, Zimmermann P.⁹, Mauch M.¹⁰, Potthoff A.¹¹, Kunze G.¹², Karlas T.¹³, Dirks K.¹⁴, Hüttig M.¹⁵, Bernatik T.¹⁶, von Herbay A.¹⁷, Neeße A.¹⁸, Petzold G.¹⁸, Stock J.¹⁹, Jung N.²⁰, Leitlein J.²¹, Friedrich-Rust M.²², Ho C. H.²³, Hochdörffer R.²⁴, Janson C.²⁵, Rösner K.-D.²⁶, Marano A.²⁴, Kratzer W.²⁷, Hänle M.²⁷, Schanz S.²⁸, Vogt C.²⁹, Hoffmann T.³⁰, Bohle W.³¹, Thomsen T.³², Borowitzka F.³³, Krug S.³⁴, Sivanathan V.³⁵, Vogelpohl J.³⁶, Wagner S.³⁷, Lottspeich C.³⁸, Kornmehl A.³⁹, Donoval R.⁴⁰, Drube K.⁴¹, Wiegand C.⁴², Strobel D.¹ ¹Erlangen, ²Bad Mergentheim, ³Regensburg, ⁴Dresden, ⁵Bonn, ⁶Magdeburg, ⁷Ludwigsburg, ⁸Freiburg, ⁹Gera, ¹⁰Sigmaringen, ¹¹Hannover, ¹²Villingen-Schwenningen, ¹³Leipzig, ¹⁴Winnenden, ¹⁵Berlin, ¹⁶Ebersberg, ¹⁷Hamm, ¹⁸Göttingen, ¹⁹Eberswalde, ²⁰Heidenheim an der Brenz, ²¹Reutlingen, ²²Frankfurt, ²³Mühlhausen, ²⁴Karlsruhe, ²⁵Braunschweig, ²⁶Straubing, ²⁷Ulm, ²⁸Siegen, ²⁹Moers, ³⁰Tübingen, ³¹Stuttgart, ³²Brunsbüttel, ³³Rostock, ³⁴Halle, ³⁵Mainz, ³⁶Blaubeuren, ³⁷Deggendorf, ³⁸München, ³⁹Weiden, ⁴⁰Hoyerswerda, ⁴¹Celle, ⁴²Hamburg

15:25 – 16:45
Studio Terrasse 2.1 B
Malignome im Ösophagus/Magen: Operationstechniken und Ergebnisse

Vorsitz: K. Feilhauer *Stuttgart*, F. Gebauer *Köln*

- 15:25 – 15:33
KV 19
Staging-Laparoskopie bei Patienten mit Adenokarzinomen des distalen Ösophagus und Magen: Inzidenz und klinisch-pathologische Risikofaktoren für Peritonealkarzinose
Mehdorn M.¹, Hamadeh H.¹, Schierle K.¹, Thieme R.¹, Niebisch S.¹, Moulla Y.¹, Jansen-Winkel B.¹, Gockel I.¹, Lyros O.¹ ¹Leipzig
- 15:33 – 15:41
KV 20
Laparoscopic Lymph Node Sampling for Patients with High-Risk Early Esophagogastric Junction Cancer resected Endoscopically
Duprée A.¹, Ehlken H.¹, Rösch T.¹, Reeh M.¹, Werner Y.¹, Mann O.¹, Izbicki J.¹, Groth S.¹ ¹Hamburg

Donnerstag, 03. Oktober 2019

- 15:41 – 15:49
KV 21
Double Tract Rekonstruktion nach Resektion des gastroösophagealen Übergangs wegen AEG II und III Tumoren
Hölscher A. H.¹, Hemmerich M.¹, Berlth F.², Schmidt H.³ ¹Essen, ²Seoul, Südkorea, ³Lachen, Schweiz
- 15:49 – 15:57
KV 22
Offene versus hybrid versus total minimal-invasive Ösophagektomie: retrospektive Analyse aus einem onkologischen Zentrum
Thomaschewski M.¹, Hardenack N.¹, Petrova E.¹, Wellner U.¹, Keck T.¹, Hummel R.¹ ¹Lübeck
- 15:57 – 16:05
KV 23
Patienten nach Ivor-Lewis-Ösophagusresektion leiden besonders häufig an respiratorischen Störungen – ein Vergleich mit anatomischen Lungenresektionen
Reichert M.¹, Schistek M.¹, Uhle F.², Koch C.¹, Bodner J.³, Hecker M.¹, Hörbelt R.¹, Grau V.¹, Padberg W.¹, Weigand M. A.², Hecker A.¹ ¹Gießen, ²Heidelberg, ³München
- 16:05 – 16:13
KV 24
Vergleich des postoperativen Outcomes und Langzeitüberlebens bei Patienten mit Adenokarzinom des Magens in Abhängigkeit vom Resektionsausmaß (subtotale vs. totale vs. transhiatal erweiterte Gastrektomie und palliative Gastroenterostomie)
Kopeleva O.¹, Funk M.¹, Thomaschewski M.¹, Keck T.¹, Hummel R.¹ ¹Lübeck
- 16:13 – 16:21
KV 25
Der Comprehensive Complication Index (CCI) ist besser zur Erfassung von Komplikationen nach Ösophagusresektion geeignet als die Clavien-Dindo Klassifikation (CDC)
Haist I.¹, Mathes A.¹, Lorenz D.², Pauthner M.¹ ¹Offenbach, ²Darmstadt
- 16:21 – 16:29
KV 26
Der prognostische Wert der TNM-Klassifikation nach neoadjuvanter Therapie bei Karzinomen des gastroösophagealen Übergangs
Schirren R.¹, Reim D.¹, Friess H.¹, Novotny A.¹ ¹München
- 16:29 – 16:37
KV 27
Abdomino-thorakale Ösophagektomie mit Magenhochzug versus transhiataler Resektion beim AEG II: Vergleich der perioperativen Ergebnisse und des Langzeitüberlebens
Tosolini C.¹, Reim D.¹, Schirren R.¹, Feith M.¹, Friess H.¹, Theisen J.¹, Novotny A.¹ ¹München
- 16:37 – 16:45
KV 28
Was für einen Einfluss hat die Splenektomie bei der operativen Versorgung des Magenkarzinoms (Ca) im frühpostoperativen und langzeitonkologischen Outcome?
Heine K.¹, Gastinger I.¹, Wolff S.¹, Meyer F.¹, Croner R. S.¹ ¹Magdeburg

Donnerstag, 03. Oktober 2019

15:30 – 17:06 Studio Terrasse 2.2 B	Autoimmunhepatitis, Alpha-1-Antitrypsinmangel und Morbus Wilson Vorsitz: J. M. Schattenberg <i>Mainz</i> , S. Weber <i>Homburg</i>
15:30 – 15:38 KV 480	Features and outcome of 544 patients with autoimmune hepatitis (AIH) – a single centre experience <u>Kahraman A.</u> ¹ , Gerken G. ¹ , Büchter M. ¹ ¹ Essen
15:38 – 15:46 KV 481	PNPLA3 Polymorphismus ist bei Patienten mit Autoimmunhepatitis mit einem schwereren Krankheitsverlauf assoziiert Mederacke Y.-S. ¹ , Kirstein M. ¹ , Marhenke S. ¹ , Metzler F. ¹ , Manns M. P. ¹ , Vogel A. ¹ , <u>Mederacke I.</u> ¹ ¹ Hannover
15:46 – 15:54 KV 482	Patienten mit Autoimmuner Hepatitis und Leberzirrhose – Signifikante histologische Entzündungsaktivität trotz biochemischer Remission <u>Laschtowitz A.</u> ¹ , Lygoura V. ² , Zachou K. ² , Derben F. ³ , Dalekos G. ² , Taubert R. ³ , Lohse A. ¹ , Schramm C. ¹ ¹ Hamburg, ² Larissa, Griechenland, ³ Hannover
15:54 – 16:02 KV 483	Serologische Kriterien für die Autoimmune Hepatitis – Neubewertung der „Simplified diagnostic criteria“ der IAIHG <u>Galaski J.</u> ¹ , Schakat M. ¹ , Weiler-Normann C. ¹ , Lohse A. W. ¹ ¹ Hamburg
16:02 – 16:10 KV 484	Metabolische Veränderungen bei Erwachsenen mit homozygotem Alpha1-Antitrypsinmangel (Pi*ZZ Genotyp) Fromme M. ¹ , <u>Kümpers J.</u> ¹ , Arslanow A. ² , Hamesch K. ¹ , Mandorfer M. ³ , Heimes C. V. ¹ , Lindhauer C. ¹ , Woditsch V. ¹ , Bals R. ² , Janciauskiene S. ⁴ , Reichert M. ² , Trauner M. ³ , Trautwein C. ¹ , Lammert F. ² , Strnad P. ¹ ¹ Aachen, ² Homburg, ³ Wien, Österreich, ⁴ Hannover
16:10 – 16:18 KV 485	Die Substitution mit Alpha1-Antitrypsin ist bei Patienten mit schwerem Alpha1-Antitrypsin-Mangel (Pi*ZZ-Genotyp) mit einer Verbesserung Leber-bezogener Parameter assoziiert <u>Hamesch K.</u> ¹ , Heimes C. V. ¹ , Mandorfer M. ² , Moeller L. S. ³ , Pereira V. ⁴ , Pons M. ⁵ , Reichert M. C. ⁶ , Woditsch V. ¹ , Voss J. ¹ , Lindhauer C. ¹ , Fromme M. ¹ , Bals R. ⁶ , Koczulla R. ⁷ , Miravittles M. ⁵ , Janciauskiene S. ⁸ , Lammert F. ⁶ , Genesca J. ⁹ , Trauner M. ⁹ , Krag A. ³ , Trautwein C. ¹ , Strnad P. ¹ ¹ Aachen, ² Wien, Österreich, ³ Odense, Dänemark, ⁴ Madeira, Portugal, ⁵ Barcelona, Spanien, ⁶ Homburg, ⁷ Marburg, ⁸ Hannover, ⁹ Vienna, Österreich

Donnerstag, 03. Oktober 2019

16:18 – 16:26 KV 486	Multizentrische europäische Studie: Patienten mit heterozygotem Alpha1-Antitrypsin-Mangel (Pi*MZ) weisen erhöhte Lebersteifigkeit, erhöhte Leberenzyme und in bis zu 40% Einschlusskörper auf <u>Heimes C.</u> ¹ , Hamesch K. ¹ , Mandorfer M. ² , Reichert M. ³ , Woditsch V. ¹ , Fromme M. ¹ , Gutberlet M. ¹ , Bals R. ³ , Pereira V. ⁴ , Moeller L. ⁵ , Neureiter D. ⁶ , Lammert F. ³ , Trauner M. ² , Aigner E. ⁶ , Krag A. ⁵ , Denk H. ⁷ , Trautwein C. ¹ , Strnad P. ¹ ¹ Aachen, ² Wien, Österreich, ³ Homburg, ⁴ Madeira, Portugal, ⁵ Odense, Dänemark, ⁶ Salzburg, Österreich, ⁷ Graz, Österreich
16:26 – 16:34 KV 487	Morbus Wilson: Erkenntnisse zur Epidemiologie aus Hospitalisierungsdaten <u>Wahler S.</u> ¹ , Müller A. ² ¹ Hamburg, ² München
16:34 – 16:42 KV 488	ATP7B Knockout in einer intestinalen Zelllinie <u>Guttmann S.</u> ¹ , Schmidt H. ¹ ¹ Münster
16:42 – 16:50 KV 489	Hepatische Abcg5/g8-Defizienz führt zu erhöhten Cholesterinkonzentrationen in der Galle Bopp C. ¹ , Poppenborg F. ¹ , Rebholz C. ¹ , Nicklas A. ¹ , Lammert F. ¹ , <u>Weber S. N.</u> ¹ ¹ Homburg
16:50 – 16:58 KV 490	Quantitative trait analysis in Abcb4 deficient mice identifies Pcsk9 as a potential modifier gene <u>Hall R.</u> ¹ , Hochrath K. ² , Krawczyk M. ¹ , Hillebrandt S. ¹ , Milkiewicz M. ³ , Grünhage F. ¹ , Lammert F. ¹ ¹ Homburg, ² La Jolla, USA, ³ Szczecin, Polen
16:58 – 17:06 KV 491	Abcg8 D19H Variante im Mausmodell: Größere Gallenblasenvolumina und gesteigerte biliäre Sterolkonzentrationen Bopp C. ¹ , Poppenborg F. ¹ , Rebholz C. ¹ , Lütjohann D. ² , Lammert F. ¹ , <u>Weber S. N.</u> ¹ ¹ Homburg, ² Bonn


Donnerstag, 03. Oktober 2019

15:50 – 17:26	Komplikationen der Leberzirrhose: Klinische Aspekte
Studio Terrasse 2.1 A	Vorsitz: A. Königsrainer <i>Tübingen</i> , S. Sydor <i>Magdeburg</i>
15:50 – 15:58 KV 174	Vitamin A – Defizienz bei Patienten mit Leberzirrhose ist mit einer eingeschränkten Lebersyntheseleistung und dem Auftreten von Komplikationen assoziiert <u>Nagel M.</u> ¹ , Ploch P. ¹ , Labenz C. ¹ , Kremer M. ¹ , Kaps L. ¹ , Czauderna C. ¹ , Ahlbrand C. ¹ , Nguyen-Tat M. ² , Cabezas Wallscheid N. ³ , Schattenberg J. M. ¹ , Galle P. R. ¹ , Marquardt J. U. ¹ ¹ Mainz, ² Osnabrück, ³ Freiburg
15:58 – 16:06 KV 175	Akute Beeinflussung der Gallensäure-, Cholesterin- und Bilirubin-homöostase durch eine einzelne exzessive Fast Food Mahlzeit <u>Sydor S.</u> ¹ , Wenning C. ² , Assmuth S. ² , Best J. ¹ , Manka P. ² , Brodessaer S. ³ , Vilchez-Vargas R. ¹ , Gerken G. ² , Canbay A. ¹ , Bechmann L. ¹ ¹ Magdeburg, ² Essen, ³ Köln
16:06 – 16:14 KV 176	Statintherapie führt bei Patienten mit Leberzirrhose zu reduzierten Dekompensationsereignissen – Rolle von häufigen Genvarianten <u>Merkel M.</u> ¹ , Liebe R. ¹ , Schneider C. ¹ , Grünhage F. ¹ , Appenrodt B. ¹ , Greinert R. ² , Zipprich A. ² , Ripoll C. ² , Lammert F. ¹ , Reichert M. C. ¹ ¹ Homburg, ² Halle (Saale)
16:14 – 16:22 KV 177	Genotyp-stratifiziertes Lipidprofil bei Patienten mit Leberzirrhose <u>Reichert M. C.</u> ¹ , Merkel M. ¹ , Schneider C. ¹ , Greinert R. ² , Zipprich A. ² , Speer T. ¹ , Ripoll C. ² , Lammert F. ¹ ¹ Homburg, ² Halle
16:22 – 16:30 KV 178	Serum-Sphingosin-1-phosphat ist erniedrigt in Patienten mit akut-auf-chronischem Leberversagen <u>Mücke V. T.</u> ¹ , Schwarzkopf K. ¹ , Thomas D. ¹ , Mücke M. M. ¹ , Rüschenbaum S. ¹ , Trebicka J. ¹ , Pfeilschifter J. ¹ , Zeuzem S. ¹ , Lange C. M. ¹ , Grammatikos G. ¹ ¹ Frankfurt am Main
16:30 – 16:38 KV 179	Chronische Lebererkrankungen sind mit dem Auftreten prämaligener und maligener Kolonläsionen assoziiert <u>Troschel A. S.</u> ¹ , Miks A. ² , Troschel F. M. ¹ , Hüsing-Kabar A. ¹ , Maschmeier M. ¹ , Heinzow H. S. ¹ , Schmidt H. H. ¹ , Kabar I. ¹ ¹ Münster, ² Hamm
16:38 – 16:46 KV 180	Befundvariabilität in der Diagnostik von Ösophagusvarizen Wichmann D. ¹ , <u>Mouski M. A.</u> ¹ , Schempf U. ¹ , Götz M. ² ¹ Tübingen, ² Böblingen

Donnerstag, 03. Oktober 2019

16:46 – 16:54 KV 181	Validierung der EncephalApp (Stroop-Test) auf Basis des PHES-Tests (Psychometric Hepatic Encephalopathy Score) und der kritischen Flimmerfrequenz-Analyse (CFF) zur Diagnostik der covert / overt Hepatischen Enzephalopathie <u>Neye R. M.</u> ¹ , Kircheis G. ² , Hilger N. ³ , Lüth S. ² ¹ Neuruppin, ² Brandenburg, ³ Bonn
16:54 – 17:02 KV 182	Management der hepatischen Enzephalopathie in Deutschland: eine Umfrage unter Gastroenterologen und Allgemeinmedizinern <u>Labenz C.</u> ¹ , Adarkwah C. C. ² , Miehke S. ³ , Frieling T. ⁴ , Hofmann W. P. ⁵ , Galle P. R. ¹ , Wörns M.-A. ¹ , Labenz J. ⁶ ¹ Mainz, ² Kreuztal, ³ Hamburg, ⁴ Krefeld, ⁵ Berlin, ⁶ Siegen
17:02 – 17:10 KV 183	Interleukin-6 identifiziert Patienten mit Leberzirrhose und hohem Risiko für eine overt hepatische Enzephalopathie <u>Labenz C.</u> ¹ , Huber Y. ¹ , Nagel M. ¹ , Marquardt J. U. ¹ , Galle P. R. ¹ , Schattenberg J. M. ¹ , Wörns M.-A. ¹ ¹ Mainz
17:10 – 17:18 KV 184	Validierung der Shear Wave Elastographie der Leber. Normwert und Zuverlässigkeit <u>Schiedermaier P.</u> ¹ , Kiefer A.-K. ² , Lammert F. ² ¹ Zweibrücken, ² Homburg
17:18 – 17:26 KV 185	Echtzeit-Kontrastmittelsonographie zur Visualisierung eines hepatischen Hydrothorax bei Patienten mit dekompensierter Leberzirrhose – praktische Erfahrungen eines universitären Leberzentrums <u>Mücke V. T.</u> ¹ , Fitting D. ¹ , Dultz G. ¹ , de Leuw P. ¹ , Weiler N. ¹ , Mücke M. M. ¹ , Hausmann J. ¹ , Welsch C. ¹ , Zeuzem S. ¹ , Bojunga J. ¹ , Friedrich-Rust M. ¹ ¹ Frankfurt am Main
16:00 – 17:28	Pankreas: Operationstechniken und Komplikationsmanagement
Studio Terrasse 2.2 A	Vorsitz: B. Rau <i>Neumarkt</i> , M. von Websky <i>Bonn</i>
16:00 – 16:08 KV 120	Stellenwert der chirurgischen IMC-Station in der Pankreaschirurgie <u>Dimitriou I.</u> ¹ , Bultmann U. ¹ , Niedergethmann M. ¹ ¹ Essen
16:08 – 16:16 KV 121	Gibt es histomorphologische Unterschiede zwischen Pankreata von Patienten mit Pankreasfistel Grad B und Grad C nach Duodenohepatektomie? <u>Antoniu G.</u> ¹ , Munding J. ¹ , Janot M. ¹ , Herzog T. ¹ , Tannapfel A. ¹ , Uhl W. ¹ , Belyaev O. ¹ ¹ Bochum

Donnerstag, 03. Oktober 2019

- 16:16 – 16:24
KV 122 Simple radiological parameters predict postoperative pancreatic fistula in pancreatoduodenectomy
Lapshyn H.¹, Petrova E.¹, Bolm L.¹, Frohneberg L.¹, Bausch D.¹, Keck T.¹, Wellner U.¹ ¹*Lübeck*
- 16:24 – 16:32
KV 123 Pikro-Siriusrot Färbescorreliert mit der Inzidenz postoperativer Pankreasfisteln
Tamim A.¹, Jacob M.¹, Kerschke L.¹, Ebeling G.¹, Senninger N.¹, Pascher A.¹, Dhayat S. A.¹ ¹*Münster*
- 16:32 – 16:40
KV 124 Das Adenosquamöse Pankreaskarzinom – Klinische Präsentation und Prognose eines seltenen Pankreastumors
Kaiser J.¹, Hinz U.¹, Hank T.¹, Niesen W.¹, Hackert T.¹, Büchler M. W.¹, Strobel O.¹ ¹*Heidelberg*
- 16:40 – 16:48
KV 125 Ist die prophylaktische totale Pankreatektomie bei risikoreichem Restpankreas gerechtfertigt? Eine matched pairs Analyse von 200 Patienten
Olchanetski B.¹, Herzog T.¹, Janot M.¹, Uhl W.¹, Belyaev O.¹ ¹*Bochum*
- 16:48 – 16:56
KV 126 Standardized radical resection for pancreatic head cancer does improve local control
Safi S. A.¹, Rehders A.¹, Knoefel W. T.¹, Krieg A.¹ ¹*Düsseldorf*
- 16:56 – 17:04
KV 127 Der Einfluss von Grunderkrankung (chronische Pankreatitis vs. Pankreaskopfkarcinom) auf das frühpostoperative Outcome bei pylorus-sparender Pankreaskopfresektion nach Traverso-Longmire (an einer viszeralkirurgischen Universitätsklinik) – initiale Ergebnisse
Grabowski M.¹, Scholz N.¹, Otto R.¹, Croner R. S.¹, Ptok H.¹, Meyer F.¹ ¹*Magdeburg*
- 17:04 – 17:12
KV 128 Technik der Pankreasstumpfvorsorgung beeinflusst die Pankreasfistelrate nach distaler Pankreatektomie nicht – Versorgungsrealität im Rahmen der Europäischen multizentrischen Pancreatic Stump Study
Mikolajczuk A.¹, Herzog T.¹, Tannapfel A.¹, Uhl W.¹, Belyaev O.¹ ¹*Bochum*
- 17:12 – 17:20
KV 129 Durchtrennung des Pankreasparenchyms im Rahmen der Pankreatoduodenektomie: Monopolar versus Skalpell
Petrova E.¹, Frohneberg L.¹, Bolm L.¹, Honselmann K.¹, Deichmann S.¹, Lapshyn H.¹, Keck T.¹, Wellner U.¹, Bausch D.¹ ¹*Lübeck*
- 17:20 – 17:28
KV 130  PATRONUS: Multicenter prospective cohort study of PATient-Reported Outcomes and complications following major abdominal Neoplastic Surgery – SIGMA Study Group
Mihaljevic A.¹ ¹*Heidelberg*

Freitag, 04. Oktober 2019

08:15 – 09:35	Adipositas und metabolische Intervention
Studio Terrasse 2.1 A	Vorsitz: B. Herbig <i>Hamburg</i> , T. Meister <i>Ibbenbüren</i>
08:15 – 08:23 KV 374	Vergleichende Analyse von 1736 offenen, laparoskopischen und robotischen Roux-en-Y-Magenbypässen <u>Niclauss N.</u> ¹ , Buchs N. ¹ , Pugin F. ¹ , Morel P. ¹ , Huber O. ¹ , Mönig S. ¹ , Toso C. ¹ , Hagen M. ¹ , Jung M. ¹ <i>Geneva, Schweiz</i>
08:23 – 08:31 KV 375	Zugangsrealität zu S3 Leitlinien gerechten Adipositasoperationen in Deutschland <u>Ahrens M.</u> ¹ , Müller B. ² , Birk D. ³ <i>¹Lengerich, ²Heidelberg, ³Bietigheim-Bissingen</i>
08:31 – 08:39 KV 376	Laparoskopische Schlauchmagenbildung „Sleeve Resection“ unter Belassung der TOUPET-Fundoplikatio („T-Sleeve“) als antirefluxive Massnahme <u>Celesnik J.</u> ¹ , Kamrath L. ¹ , Limper B. ¹ <i>Botrop</i>
08:39 – 08:47 KV 377	Die Rolle von Handkraft und Phasenwinkel als Prädiktoren für den postoperativen Gewichtsverlust nach bariatrischen Eingriffen <u>Gerken A.</u> ¹ , Rohr-Kräutle K.-K. ¹ , Seyfried S. ¹ , Vassilev G. ¹ , Weiß C. ¹ , Otto M. ¹ <i>Mannheim</i>
08:47 – 08:55 KV 378	Roboterassistierte Primär- und Revisionschirurgie beim Bariatrischen Patienten <u>Hesse U.</u> ¹ <i>Nürnberg</i>
08:55 – 09:03 KV 379	Transorale Anastomosenraffung TOAR (OverStitch) zur Behandlung der Gewichtszunahme nach Roux-en-Y Magenbypass (RYGB): erste Erfahrungen Mavromataki I. ¹ , Erbach J. ¹ , Leventi E. ² , Aksan A. ¹ , Stein J. ¹ , Farrag K. ¹ <i>¹Frankfurt, ²Hanau</i>
09:03 – 09:11 KV 380	Erste Erfahrungen der Endoskopischen Sleeve-Gastroplastie (ESG) mit dem Endomina-System© als Bridge to Surgery bei Adipositas per magna (BMI > 50) <u>Prinz F.</u> ¹ , Paschwitz R. ¹ , Wasserberg S. ¹ , Anthuber M. ¹ , Nau S. ¹ , Messmann H. ¹ , Gölder S. ¹ <i>Augsburg</i>
09:11 – 09:19 KV 381	Erste Erfahrungen mit dem Endomina-System zur Endoskopischen Sleeve Gastroplastie <u>Wallstabe I.</u> ¹ , Schiefke I. ¹ , Oberänder N. ¹ , Weimann A. ¹ <i>Leipzig</i>

Freitag, 04. Oktober 2019

09:19 – 09:27 KV 382	Die NAFLD bei bariatrischen Patienten zeigt einen unterschiedlichen, klinischen Phänotyp im Vergleich zu nicht-bariatrischen Patienten <u>Rau M.</u> ¹ , Leicht H. B. ¹ , Götzte O. ¹ , Weiß J. ¹ , Koschker A.-C. ¹ , Seyfried F. ¹ , Geier A. ¹ <i>Würzburg</i>
09:27 – 09:35 KV 383	Neuer Therapieansatz bei Dumping-Syndrom und Gewichtszunahme nach Roux-en-Y-Magenbypass: Kombination von EMR und endoskopischer Naht (Overstitch) zur Anastomosen- und Pouchrevision <u>de Heer J.</u> ¹ , Müller M. ¹ , Mann O. ¹ , Rösch T. ¹ <i>Hamburg</i>

08:15 – 09:35	Endoskopische Resektionstechniken
Studio Terrasse 2.1 B	Vorsitz: T. Beyna <i>Düsseldorf</i> , B. Boom <i>Mainz</i>
08:15 – 08:23 KV 425	Endoskopische Papillektomie von Papillenneoplasien: Eine retrospektive monozentrische Analyse <u>Heling D. J.</u> ¹ , Hüneburg R. ¹ , Strassburg C. P. ¹ , Nattermann J. ¹ , Weismüller T. J. ¹ <i>Bonn</i>
08:23 – 08:31 KV 426	Häufigkeiten von Papillenadenomen bei Patienten mit einer familiären adenomatösen Polyposis (FAP) <u>Hüneburg R.</u> ¹ , Heling D. ¹ , Marwitz T. ¹ , Weismüller T. ¹ , Aretz S. ¹ , Spier I. ¹ , Strassburg C. P. ¹ , Nattermann J. ¹ <i>Bonn</i>
08:31 – 08:39 KV 427	SnareTip-Incision-EMR für den Abtrag flacher Colon-Läsionen <u>Middendorff T.</u> ¹ , Hofmeyer M. ¹ , Farmer A. ¹ , Hochberger J. ¹ <i>Berlin</i>
08:39 – 08:47 KV 428	Langzeitevaluation der HydroJet Technik bei der EMR von großen Adenomen <u>von Boscamp M.</u> ¹ , Malsch F. ¹ , Siegel V. ¹ , Ebert M. ¹ , Kähler G. ¹ , Belle S. ¹ <i>Mannheim</i>
08:47 – 08:55 KV 429	Verbesserte bi-manuelle endoskopische Resektion durch einen individualisierbaren Overtube-Manipulator für Standard-Endoskope <u>Walter B.</u> ¹ , Krieger Y. ² , Lüth T. ² , Meining A. ³ <i>¹Ulm, ²München, ³Würzburg</i>
08:55 – 09:03 KV 430	EMR+: Vorstellung einer neuen endoskopischen Resektionsmethode im ex-vivo Modell <u>Knoop R. F.</u> ¹ , Wedi E. ¹ , Ellenrieder V. ¹ , Neesse A. ¹ , Kunsch S. ¹ <i>Göttingen</i>

Freitag, 04. Oktober 2019

- 09:03 – 09:11
KV 431 Technischer Erfolg, Resektionsstatus sowie prozedurale Komplikationsrate der endoskopischen Vollwandresektion mittels „Full Thickness Resection Device“ (FTRD) – Ergebnisse einer gepoolten Analyse aus verschiedener Kliniken
Krutzenbichler L.¹, Dollhopf M.¹, Lewerenz B.¹, Lillje T.², Fuchs M.¹, Herrmann S.¹, Vitali F.³, Rath T.³, Kaiser C.¹, Eigler A.¹, Diepolder H.², Schepp W.¹, Gundling F.¹ ¹München, ²Kaufbäuren, ³Erlangen
- 09:11 – 09:19
KV 432 Endoskopische Vollwandresektion („endoscopic full-thickness resection“, eFTR) für kolorektale Läsionen – eine retrospektive Analyse von 38 konsekutiven Fällen
Stathopoulos P.¹, Gallmeier E.¹, Gress T. M.¹, Denkert C.¹, Denzer U.¹ ¹Marburg
- 09:19 – 09:27
KV 433 Implementierung der Endoskopischen Submukosadissektion (ESD) in Europa – Auswertung der ESD EXPERT TRAINING WORKSHOPS 2009 – 2018
Oyama T.¹, Yahagi N.², Berr F.³, Kiesslich T.³, Wagner A.³, Ponchon T.⁴, Schachinger F.⁵, Seifert H.⁶, Kaehler G.⁷, Messmann H.⁸, Hochberger J.⁹, Kantsevov S. V.¹⁰, Mitrakov A.¹¹ ¹Nagano, Japan, ²Tokyo, Japan, ³Salzburg, Österreich, ⁴Lyon, Frankreich, ⁵Altheim, Österreich, ⁶Oldenburg, ⁷Mannheim, ⁸Augsburg, ⁹Berlin, ¹⁰Baltimore, USA, ¹¹Nizhny Novgorod, RUS
- 09:27 – 09:35
KV 434 Moderat erhöhtes Appendizitisrisiko nach eFTR von Adenomen nahe des Appendixabgangs- Eine retrospektive Analyse
Walter B.¹, Schmidbaur S.¹, Wannhoff A.², Meier B.², Meining A.³, Caca K.² ¹Ulm, ²Ludwigsburg, ³Würzburg

08:15 – 09:35

Studio Terrasse 2.2 B

HCC und Leberfiliae: GrundlagenforschungVorsitz: L.-C. Conradi ¹Göttingen, V. Schmitz ¹Bad Kreuznach

- 08:15 – 08:23
KV 198 Die Rolle von Interleukin 17A in der Entstehung von Lebermetastasen
Lücke J.¹, Giannou A. D.¹, Shiri A. M.¹, Kempfski J.¹, Zhao L.¹, Gagliani N.¹, Huber S.¹ ¹Hamburg
- 08:23 – 08:31
KV 199 IL-22 fördern die Metastasierung
Giannou A. D.¹, Kempfski J.¹, Shiri M.¹, Lücke J.¹, Zhao L.¹, Gagliani N.¹, Huber S.¹ ¹Hamburg

Freitag, 04. Oktober 2019

- 08:31 – 08:39
KV 200 Molekulare Charakterisierung der histopathologischen Wachstumsmuster kolorektaler Lebermetastasen
Haas G.¹, De Oliveira T.¹, Wachter A.¹, Menck K.¹, Bohnenberger H.¹, Edelmann M.¹, Goldhardt T.¹, Wiemann S.², Beißbarth T.¹, Homayounfar K.³, Ghadimi M.¹, Bleckmann A.⁴, Vermeulen P.⁵, Conradi L.-C.¹ ¹Göttingen, ²Heidelberg, ³Kassel, ⁴Münster, ⁵Wilrijk, Belgien
- 08:39 – 08:47
KV 201 Integrierte populations-pharmakokinetische (PopPK) Analyse von Cabozantinib (C) bei Patienten (Pts) mit verschiedenen Krebsarten einschließlich fortgeschrittenem hepatozellulärem Karzinom (HCC)
Bitzer M.¹, Nguyen L.², Chapel S.³, Meyer T.⁴, Cheng A.-L.⁵, El-Khoueiry A. B.⁶, Kelley R. K.⁷, Abou-Alfa G. K.⁸ ¹Tübingen, ²San Francisco, CA, USA, ³Ann Arbor, MI, USA, ⁴London, Großbritannien, ⁵Taipei, ⁶Los Angeles, CA, USA, ⁷San Francisco, USA, ⁸New York, USA
- 08:47 – 08:55
KV 202 Generation and validation of syngeneic murine hepatoma cells bearing features of human HCC for rapid anti-HCC drug screening
Kaps L.¹, Castven D.¹, Marquardt J. U.¹, Klefenz A.¹, Ashfaq Khan M.¹, Choteschovsky N.¹, Schuppan D.¹ ¹Mainz
- 08:55 – 09:03
KV 203 Adaptive NK-Zellen limitieren die antitumorale NK-Zellaktivität in Patienten mit HBV-assoziiertem Hepatozellulärem Karzinom
Rennert C.¹, Tauber C.¹, Fehrenbach P.¹, Bettinger D.¹, Sogukpinar Ö.¹, Bronsert P.¹, Björkström N.², Fichtner-Feigl S.¹, Schultheiss M.¹, Thimme R.¹, Hofmann M.¹ ¹Freiburg, ²Stockholm, Schweden
- 09:03 – 09:11
KV 204 Die Sequenz von IKK/NF-kB Aktivierung und Verlust von P53 führt zur Entstehung von Leberkarzinomen und beeinflussen die Tumordifferenzierung
Svinarenko M.¹, Herzig A.¹, Tharehalli U.¹, Sunami Y.², Tannapfel A.³, Wirth T.¹, Schirmbeck R.¹, Seufferlein T.¹, Lechel A.¹ ¹Ulm, ²Halle, ³Bochum
- 09:11 – 09:19
KV 205 Induktion von einem nicht-apoptotischen Zelltodes in der humane Zelllinie HepG2 nach Behandlung mit neuen Targeted Therapies
Mester P.-L.¹, Aschenbrenner E.¹, Pollinger K.¹, Kunst C.¹, Gülow K.¹, Müller-Schilling M.¹ ¹Regensburg

Freitag, 04. Oktober 2019

- 09:19 – 09:27
KV 206
Celestial Studie: Bewertung des Tumoransprechens, der AFP-Ansprechrates sowie der Zeit bis zur Progression (TTP) unter Cabozantinib (C) im Vergleich zu Placebo (P) bei fortgeschrittenem hepatozellulärem Karzinom (aHCC)
Schott E.¹, Merle P.², Rimassa L.³, Ryo B.-Y.⁴, Cicin I.⁵, Harris W. P.⁶, Banu E.⁷, Sarker D.⁸, Tan B. R.⁹, van Vlietberghe H.¹⁰, Sen S.¹¹, Love C.¹¹, Cheng A.-L.¹², Meyer T.⁸, Kelley R. K.¹³, Abou-Alfa G. K.¹⁴ ¹Berlin, ²Lyon, Frankreich, ³Milano, Italien, ⁴Seoul, Südkorea, ⁵Erdirne, Türkei, ⁶Washington, USA, ⁷Brasov, Rumänien, ⁸London, Großbritannien, ⁹St Louis, USA, ¹⁰Ghent, Belgien, ¹¹San Francisco, CA, USA, ¹²Taiwan, ¹³San Francisco, USA, ¹⁴New York, USA
- 09:27 – 09:35
KV 207
Sequential (epi)genetic changes during liver cancer development and progression
Czuderna C.¹, Poplawski A.¹, Castven D.¹, Franck S.², Heilmann-Heimbach S.³, Odenthal M.⁴, Amer W.⁴, Andersen J.⁵, O'Rourke C.⁵, Binder H.¹, Ridder D.¹, Straub B.¹, Galle P. R.¹, Thorgeirsson S. S.², Park Y. N.⁶, Marquardt J. U.¹ ¹Mainz, ²Washington DC, USA, ³Bonn, ⁴Köln, ⁵Kopenhagen, Dänemark, ⁶Seoul, Südkorea
-
- 08:15 – 09:51**
Studio Terrasse 2.2 A
Kolon-Neoplasien: Von der Detektion zur chirurgischen Therapie
Vorsitz: M. E. Kreis *Berlin*, J. Spielberg *Freiburg*
- 08:15 – 08:23
KV 84
Gestieltes großes Lipom des Colon ascendens bei 17 Jahre altem Knaben
Schneider T.¹ ¹Hamburg
- 08:23 – 08:31
KV 85
Prävalenz von kolorektalen Karzinomen und ihren Vorläuferläsionen bei symptomatischen Patienten unter 55 Jahren
Stratmann K.¹, Hausmann J.¹, Tacke W.², Weber C.², Filmann N.¹, Schröder O.¹, Trojan J.¹, Blumenstein I.¹ ¹Frankfurt, ²Königstein im Taunus
- 08:31 – 08:39
KV 86
Ist die Behandlung in einem zertifizierten Darmkrebszentrum für Patienten prognostisch bedeutsam?
Maier M.¹, Reck T.¹, Schwinn K.¹, Zwick C.², Weis J.², Weimann R.², Hollecsek B.³ ¹Püttlingen, ²Saarbrücken, ³Homburg
- 08:39 – 08:47
KV 87
Interimsanalyse des frühpostoperativen und Langzeit-onkochirurgischen Outcomes der Colon-Karzinom(Ca)-Chirurgie in Abhängigkeit vom "body mass index" (BMI)
Kreyer R.¹, Gebauer B.¹, Otto R.¹, Gastinger I.¹, Lippert H.¹, Croner R. S.¹, Meyer F.¹ ¹Magdeburg

Freitag, 04. Oktober 2019

- 08:47 – 08:55
KV 88
The development of in-hospital cost and cost-structure for treatment of colon cancer in comparison to other solid and hematologic types of cancer in Germany 2010-2016
Wahler S.¹, Koll C.¹, Wahler P.¹, Müller A.² ¹Hamburg, ²München
- 08:55 – 09:03
KV 89
Chirurgische Fäden neu gedacht – Ist eine Reduktion von Anastomoseninsuffizienzen möglich? Ergebnisse elastischer und querschnittsoptimierter Fäden in präklinischer Testung & Tiermodell
Helmedag M.¹, Heise D.¹, Eickhoff R.¹, Kossel K.-M.¹, Jockenhövel S.¹, Neumann U. P.¹, Klink C. D.¹, Lambertz A.¹ ¹Aachen
- 09:03 – 09:11
KV 90
Stapler vs. Handnaht bei intestinalen Anastomosen – gibt es Unterschiede bei Effizienz, Komplikationen und gesundheitsökonomischen Faktoren?
Schneis C.¹, Fenzl T.¹, Kamphues C.¹, Kreis M. E.¹, Lauscher J. C.¹ ¹Berlin
- 09:11 – 09:19
KV 91
Handnaht v. Stapler-Anastomose – Hyperspektralbetrachtung der Perfusion
Jansen-Winkel B.¹, Takoh J. P.¹, Rabe S. M.¹, Chalopin C.¹, Gockel I.¹, Köhler H.¹ ¹Leipzig
- 09:19 – 09:27
KV 92
Intraoperative Fluoreszenzangiographie mit Indocyaningrün (ICGFA) bei resezierenden kolorektalen Eingriffen
Kalev G.¹, Marquardt C.¹, Schiedeck T.¹ ¹Ludwigsburg
- 09:27 – 09:35
KV 93
Bestimmung der idealen Anastomosenposition durch hyperspektrale Bildgebung
Jansen-Winkel B.¹, Hofert N.¹, Köhler H.¹, Chalopin C.¹, Gockel I.¹ ¹Leipzig
- 09:35 – 09:43
KV 94
Karzinome des Colon transversum und der Flexuren – vergleichende Prognoseentwicklung über drei Dekaden
Stelzner S.¹, Hujer K.¹, Puffer E.¹, Bleyl D.¹, Nitzsche H.¹, Sims A.¹, Witzigmann H.¹, Mees S. T.¹ ¹Dresden
- 09:43 – 09:51
KV 95
Vergleich verschiedener HIPEC-Regime in Kombination mit zytoreduktiver Chirurgie zur Therapie des peritoneal metastasierten kolorektalen Karzinoms
Spiegelberg J.¹, Proneth A.¹, Fichtner-Feigl S.¹, Glatz T.¹ ¹Freiburg

Freitag, 04. Oktober 2019

09:40 – 10:52 Studio Terrasse 2.1 A	Erkrankungen des endokrinen Systems: Epidemiologie – Diagnostik – Chirurgie Vorsitz: R. Bouchard <i>Lübeck</i> , N. Rayes <i>Leipzig</i>
09:40 – 09:48 KV 384	Führt ein potentiell überbewertetes Malignitätsrisiko bei Schilddrüsenerkrankungen von Kindern und jungen Erwachsenen zu einer erhöhten postoperativen Komplikationsrate? <u>Staubitz J.</u> ¹ , Bode J. ¹ , Poplawski A. ¹ , Watzka F. ¹ , Pohlenz J. ¹ , Lang H. ¹ , Musholt T. J. ¹ ¹ Mainz
09:48 – 09:56 KV 385	Brauchen wir präoperative Alpha-Blockade vor Adrenalektomie bei Phäochromozytom? Eine Metaanalyse <u>Schimmack S.</u> ¹ , Kaiser J. ¹ , Probst P. ¹ , Kalkum E. ¹ , Diener M. ¹ , Strobel O. ¹ ¹ Heidelberg
09:56 – 10:04 KV 386	Die Pathophysiologie der Nachblutung am Hals nach Schilddrüsenoperation – ein zervikales Kompartmentsyndrom? <u>Wirth U.</u> ¹ , Bonleitner M. ² , Schardey J. ² , von Ahnen T. ² , Schopf S. ² , Schardey H. M. ² ¹ München, ² Hausham
10:04 – 10:12 KV 387	Somatostatinanaloga führen zu differentiell exprimierten miRNAs bei Dünndarm-NET <u>Bösch F.</u> ¹ , Bazhin A. ¹ , Heublein S. ² , Knösel T. ¹ , Auernhammer C. ¹ , Guba M. ¹ , Spitzweg C. ¹ , Werner J. ¹ , Angele M. ¹ ¹ München, ² Heidelberg
10:12 – 10:20 KV 388	Neue Therapieoption beim Neuroendokrinen Tumor des Pankreas – pNET <u>Buchholz M.</u> ¹ , Majchrzak-Stiller B. ¹ , Hahn S. ¹ , Uhl W. ¹ , Braumann C. ¹ ¹ Bochum
10:20 – 10:28 KV 389	Screening von Risikopatienten mit Nicht-Alkoholischer Fettlebererkrankung: Evaluierung nationaler und internationaler Leitlinienempfehlungen bei Patienten mit Typ 2-Diabetes <u>Blank V.</u> ¹ , Petroff D. ¹ , Keim V. ¹ , Heni M. ¹ , Berg T. ¹ , Bausback Y. ¹ , Dietrich A. ¹ , Tönjes A. ¹ , Bauer M. ¹ , Beer S. ¹ , Hollenbach M. ¹ , Kupplich Y. ¹ , Blüher M. ¹ , Thrandorf U. ¹ , Wiegand J. ¹ , Karlas T. ¹ ¹ Leipzig
10:28 – 10:36 KV 390	Adiponektin, Leptin und Resistin im Maternalen Serum vor und nach der Geburt und Nabelschnurblut unter dem Gesichtspunkt des Fetal Programmings <u>Käfer C.</u> ¹ , Seelbach-Göbel B. ¹ , Ernst W. ¹ , Reuschel E. ¹ ¹ Regensburg

Freitag, 04. Oktober 2019

10:36 – 10:44 KV 391	Entwicklung der stationären Fallzahlen des diabetischen Fußsyndroms – Eine Frage der Deprivation? <u>Wahler S.</u> ¹ , Wahler E. ¹ , Müller A. ² ¹ Hamburg, ² München
10:44 – 10:52 KV 392	Deletion des Thrombinrezeptors PAR4 verzögert die Entwicklung von Insulinresistenz und NAFLD in einem Diabetesmausmodell Kleeschulte S. ¹ , Häussinger D. ¹ , <u>Bode J.</u> ¹ ¹ Düsseldorf
09:40 – 10:52 Studio Terrasse 2.1 B	Therapien am Ösophagus: ESD, APC, Vakuumtherapie Vorsitz: J. Bachmann <i>München</i> , J. Hochberger <i>Berlin</i>
09:40 – 09:48 KV 448	Flächige ESD im Ösophagus – Ergebnisse bei 45 Patienten über 30 Monate <u>Hofmeyer M.</u> ¹ , Hochberger J. ¹ ¹ Berlin
09:48 – 09:56 KV 449	Lernkurve der tubulären Ösophagus-ESD (T-ESD) zur Behandlung von Frühkarzinomen mit waterjet-assistierten ESD-Messern in einem 2 Stufen Model. Eine randomisierte, kontrollierte Studie <u>Wedi E.</u> ¹ , Jung C. F.M. ¹ , Fischer C. ¹ , Ritter K. ² , Knoop R. ¹ , Ellenrieder V. ¹ , Hochberger J. ³ , Köhler P. ⁴ ¹ Göttingen, ² Jbei, ³ Libanon, ⁴ Berlin, ⁵ Mariensee
09:56 – 10:04 KV 450	Hybrid Argon-Plasma-Koagulation versus Radiofrequenzablation nach endoskopischer Resektion neoplastischer Läsionen im Barrettösophagus. Eine randomisierte Studie an einem tertiären Zentrum <u>Knabe M.</u> ¹ , Wetzka J. ¹ , Richl J. ¹ , Kronsbein H. ¹ , Weinrich J. ¹ , Dabrowski B. ¹ , Majdandzic A. ¹ , May A. ¹ ¹ Offenbach
10:04 – 10:12 KV 451	 S. 99 Multizentrische Machbarkeitsstudie der kombinierten Injektions- und Argonplasma-Koagulation (Hybrid-APC) für die Ablationstherapie des neoplastischen Barrett Ösophagus <u>Wetzka J.</u> ¹ , Knabe M. ¹ , Manner H. ² , Schachschal G. ³ , Ehlken H. ³ , Neuhaus H. ⁴ , Beyna T. ⁴ , Kandler J. ⁴ , Bergmann J. ⁵ , Wuesten B. ⁶ , Pech O. ⁷ , Faiss S. ³ , Anders M. ⁸ , May A. ¹ , Ell C. ¹ , Rösch T. ³ ¹ Offenbach, ² Frankfurt, ³ Hamburg, ⁴ Düsseldorf, ⁵ Amsterdam, ⁶ Niederlande, ⁷ Nieuwegein, ⁸ Regensburg, ⁹ Berlin
10:12 – 10:20 KV 452	Erfolgreiche endoskopische Resektion eines überwiegend extra-ösophageal im Aortenbogen gelegenen, partiell verkalkten 3,5 cm großen Leyomyoms des Ösophagus in Doppel-Tunnel-Resektionstechnik zur primären Bergung in den Magen, Zerkleinerung und peroralen Entfernung Hofmeyer M. ¹ , Loss M. ¹ , Rimpler H. ¹ , Jung M. ² , von Heymann C. ¹ , Benckert C. ¹ , <u>Hochberger J.</u> ¹ ¹ Berlin, ² Frankfurt/M.

Freitag, 04. Oktober 2019

- 10:20 – 10:28
KV 453
Vergleich des Outcomes der Endoskopischen Vakuumtherapie mit dem der Stenttherapie bei Sleeveinsuffizienz
Archid R.¹, Lange J.¹, Hönes F.¹, Königsrainer A.¹, Wichmann D.¹ ¹Tübingen
- 10:28 – 10:36
KV 454
Das Eso-Sponge Register: Prospektive multizentrische Untersuchung der endoluminalen Vakuumtherapie am oberen Gastrointestinaltrakt
Richter F.¹, Heits N.¹, Bernsmeier A.¹, Reichert B.¹, Ellrichmann M.¹, Schniewind B.², Hampe J.³, Calderoni A.⁴, Baumann P.⁵, Overlack-Großmann A.-L.⁶, Arnold F.⁷, Eberle K.⁸, Winde G.⁹, Triller C.¹⁰, Wichmann D.¹¹, Höppner J.¹², Kompa D.¹³, Becker T.¹, Schafmayer C.¹⁴ ¹Kiel, ²Lüneburg, ³Dresden, ⁴Hannover, ⁵Tuttlingen, ⁶Dortmund, ⁷Gera, ⁸Bad Berka, ⁹Herford, ¹⁰Heinsberg, ¹¹Tübingen, ¹²Freiburg, ¹³Herne, ¹⁴Rostock
- 10:36 – 10:44
KV 455
Detektion und Management bei Anastomoseninsuffizienz nach Ösophaguskarzinom-Resektion
Rauch N.¹, Friess H.¹, Martignoni M.¹, Bachmann J.¹ ¹München
- 10:44 – 10:52
KV 456
Endoskopische Therapie des kompletten Ösophagusverschluss: Erfahrungen eines Tertiärzentrums
Vitali F.¹, Nägel A.¹, Siebler J.¹, Neurath M.¹, Rath T.¹ ¹Erlangen

09:40 – 11:16

Therapie des HCC

Studio Terrasse 2.2 B

Vorsitz: H. Lang ^{Mainz}, R. Veelken ^{Leipzig}

- 09:40 – 09:48
KV 208
Sequential systemic treatment in advanced hepatocellular carcinoma is able to prolong median survival to more than three years
von Felden J.¹, Karkmann K.¹, Ittrich H.¹, Gil-Ibanez I.¹, Fründt T.¹, Krause J.¹, Lohse A. W.¹, Wege H.¹, Schulze K.¹ ¹Hamburg
- 09:48 – 09:56
KV 209
Effektivität von neuen, zielgerichteten Therapien bei Patienten mit hepatozellulärem Karzinom – Erfahrungen aus dem klinischen Alltag
Kirstein M. M.¹, Marwede T.¹, Wolf C.¹, Voigtländer T.¹, Hinrichs J. B.¹, Manns M. P.¹, Vogel A.¹ ¹Hannover
- 09:56 – 10:04
KV 210
CELESTIAL Studie: Steigerung qualitätskorrigierter Lebensjahre unter Cabozantinib Therapie bei Patienten mit fortgeschrittenem hepatozellulärem Karzinom (HCC)
Schott E.¹, Mollon P.², Meyer T.³, Cheng A.-L.⁴, Kelley R. K.⁵, Baron A. D.⁶, Benzaghoul F.⁷, Valcheva V.², Hazra S.⁸, Mangeshkar M.⁸, Freemantle N.³ ¹Berlin, ²Boulogne-Billancourt, Frankreich, ³London, Großbritannien, ⁴Taiwan, ⁵Los Angeles, CA, USA, ⁶San Francisco, CA, USA, ⁷Les Ulis, Frankreich, ⁸South San Francisco, CA, USA

Freitag, 04. Oktober 2019

- 10:04 – 10:12
KV 211
CELESTIAL Studie: Ansprechrate von Alpha-Fetoprotein (AFP) und Wirksamkeit von Cabozantinib (C) im Vergleich zu Placebo (P) bei fortgeschrittenem Leberzellkarzinom (HCC)
Bitzer M.¹, Kelley R. K.², Rimassa L.³, Ryoo B.-Y.⁴, Park J.-W.⁴, Blanc J.-F.⁵, Chan S. L.⁶, Zagonel V.⁷, Yau T.⁸, Sen S.⁹, Markby D. W.⁹, Kaldate R.⁹, El-Khoueiry A. B.¹⁰, Cheng A.-L.¹¹, Meyer T.¹², Abou-Alfa G. K.¹³ ¹Tübingen, ²San Francisco, USA, ³Milano, Italien, ⁴Seoul, Südkorea, ⁵Pessac, Frankreich, ⁶Shatin, Hongkong, ⁷Padova, Italien, ⁸Hongkong, Hongkong, ⁹San Francisco, CA, USA, ¹⁰Los Angeles, CA, USA, ¹¹Taipei, ¹²London, Großbritannien, ¹³New York, USA
- 10:12 – 10:20
KV 212
Perkutane isolierte Leberperfusion für Patienten mit primärem oder sekundärem Leberkrebs
Veelken R.¹, Mailwald B.¹, Strocka S.¹, Petersen T.-O.¹, Rehak M.¹, Forstmeyer D.¹, Lordick F.¹, Berg T.¹, van Bömmel F.¹ ¹Leipzig
- 10:20 – 10:28
KV 213
Nicht HCC-assoziierte Pfortaderthrombose – Prognoserelevant oder Epiphänomen?
Hilscher M.¹, Thieme F.¹, Weigel S.¹, Mähringer-Kunz A.¹, Hahn F.¹, Galle P. R.¹, Klöckner R.¹, Weinmann A.¹, Labenz C.¹, Wörns M.-A.¹ ¹Mainz
- 10:28 – 10:36
KV 214
Overall Survival (OS) Update: 2-year follow-up from the phase-3 RESORCE trial of Regorafenib for patients with hepatocellular carcinoma (HCC) progressing on Sorafenib
Waldschmidt D.¹, Granito A.², Merle P.³, Huang Y.-H.⁴, Bodoky G.⁵, Yokosuka O.⁶, Rosmorduc O.⁷, Breder V.⁸, Gerolami R.⁹, Masi G.¹⁰, Ross P. J.¹¹, Quinn S.¹², Song T.¹³, Bronowicki J.-P.¹⁴, Olivier-Hourmand I.¹⁵, Kudo M.¹⁶, LeBerre M.-A.¹⁷, Baumhauer A.¹⁸, Meinhardt G.¹⁹, Han G.²⁰, Bruix J.²¹ ¹Köln, ²Bologna, Italien, ³Lyon, Frankreich, ⁴Taipei, ⁵Budapest, Ungarn, ⁶Chiba, Japan, ⁷Paris, Frankreich, ⁸Moskau, Russland, ⁹Marseille, Frankreich, ¹⁰Pisa, Italien, ¹¹London, Großbritannien, ¹²Nanjing, China, ¹³Tianjin, China, ¹⁴Nancy, Frankreich, ¹⁵Caen, Frankreich, ¹⁶Osaka, Japan, ¹⁷Loos, Frankreich, ¹⁸Leverkusen, ¹⁹Whippany, USA, ²⁰Xi'an, China, ²¹Barcelona, Spanien
- 10:36 – 10:44
KV 215
Laparoskopische Leberresektion bei Rezidiven von hepatozellulären Karzinomen (HCC) und kolorektalen Lebermetastasen (CRLM)
Feldbrügge L.¹, Kästner A.¹, Krenzien F.¹, Schöning W.¹, Schmelzle M.¹, Pratschke J.¹ ¹Berlin
- 10:44 – 10:52
KV 216
Vergleich verschiedener Klassifikationen für das Hepatozelluläre Karzinom in einem chirurgischen Kollektiv
Menzel M.¹, Jöchle K.¹, Herrmann S.¹, Jud A.¹, Neeff H. P.¹, Fichtner-Feigl S.¹, Lang S. A.¹ ¹Freiburg

Freitag, 04. Oktober 2019

- 10:52 – 11:00
KV 217
13C-Methacetin-Atemtest zur Prädiktion von Leberschäden durch transarterielle Chemoembolisation bei Patienten mit hepatozellulärem Karzinom
Wellhöner S. M.¹, van Bömmel F.¹, Berg T.¹, Böhlig A.¹, Veelken R.¹, Gerhardt F.¹, Maiwald B.¹, Strocka S.¹, Petersen T.-O.¹ ¹Leipzig
- 11:00 – 11:08
KV 218
Dickkopf-related Protein 1 als neuer Biomarker zur Prädiktion des Ansprechens auf transarterielle Therapieverfahren bei Patienten mit hepatozellulärem Karzinom
Gros O.¹, Rother K.¹, Berg T.¹, van Bömmel F.¹ ¹Leipzig
- 11:08 – 11:16
KV 219
Beurteilung der Tumor- und Organperfusion durch echosignalverstärkte Sonographie postinterventionell nach transarterieller Chemoembolisation wegen hepatozellulärem Karzinom
Schulz M.¹, Rehn P.¹, Eichler K.¹, Zeuzem S.¹, Vogl T.¹, Friedrich-Rust M.¹, Weiler N.¹ ¹Frankfurt

10:00 – 11:36

Studio Terrasse 2.2 A

Rektumchirurgie

Vorsitz: H. P. Neeff *Freiburg*, U. Pession *Frankfurt*

- 10:00 – 10:08
KV 96
RTC und RWD – Unterschiedliche Evidenzqualitäten ergänzen sich – ein Beispiel aus der Rektumchirurgie
Schlick T.¹, Krüger C. M.¹ ¹Rüdersdorf
- 10:08 – 10:16
KV 97
Macht die selektive Darmdekontamination das protektive Stoma bei der onkologischen Rektumresektion überflüssig?
Pullig F.¹, Tournas I.¹, Gänzle K.¹, Münch S.¹, Baral J.¹, Schön M. R.¹ ¹Karlsruhe
- 10:16 – 10:24
KV 98
Lokalisationsabhängige Langzeitergebnisse der offenen und laparoskopischen Resektion von Rektumkarzinomen in zwei spezialisierten deutschen Zentren – eine Propensity-Score-Matched-Analyse
Zimmermann M.¹, Merkel S.², Weber K.², Bruch H.-P.¹, Hohenberger W.², Keck T.¹, Grützmann R.² ¹Lübeck, ²Erlangen
- 10:24 – 10:32
KV 99
Kurz- und langfristige monozentrische Ergebnisse der laparoskopischen Rektumresektion – ein Vergleich von Patienten unter und über 70 Lebensjahren
Sauer J.¹ ¹Essen

Freitag, 04. Oktober 2019

- 10:32 – 10:40
KV 100
Die robotische Rektumresektion – Herausforderungen und Vorteile der Systeme
Jansen-Winkel B.¹, Niebisch S.¹, Gockel I.¹ ¹Leipzig
- 10:40 – 10:48
KV 101
Robotische versus transanale totale mesorektale Exzision: Vergleich des funktionellen Outcomes in einem multizentrischen Setting
Graß J.-K.¹, Persiani R.², Tirelli F.², Chen C.-C.³, Caricato M.², Pecorino A.², Lang I. J.¹, Diehm C.¹, Izbicki J. R.¹, Perez D.¹ ¹Hamburg, ²Rom, Italien, ³Taipei, Taiwan
- 10:48 – 10:56
KV 102
High Resolution Respirometry (HRR) of the smooth muscle in the intestine
Speichinger E.¹, Gratl A.², Frese J.¹, Greiner A.¹, Kreis M. E.¹, Kamphues C.¹ ¹Berlin, ²Innsbruck, Österreich
- 10:56 – 11:04
KV 103
Postoperatives Outcome nach Erst-Schritt-Kolektomie bei Colitis Ulcerosa Patienten unter besonderer Berücksichtigung der Rektumstumpfsuffizienz
Schneis C.¹, Lehmann K. S.¹, Lauscher J. C.¹, Beyer K.¹, Kreis M. E.¹, Kamphues C.¹ ¹Berlin
- 11:04 – 11:12
KV 104
Endoskopische Vakuumtherapie bei Hartmannstumpfsuffizienz
Kühn F.¹, Burian M.¹, Zimmermann J.¹, Beger N.¹, Sint A.¹, Wirth U.¹, Rentsch M.¹, Werner J.¹, Schiergens T.¹ ¹München
- 11:12 – 11:20
KV 105
Akute Blutung aus der Arteria rectalis superior nach STARR-Operation – Fallbericht einer seltenen Komplikation mit Review der Literatur
Fritz S.¹, Schaudt A.¹, Killguss H.¹, Erpenbach S.¹, Richter G. M.¹, Köninger J.¹ ¹Stuttgart
- 11:20 – 11:28
KV 106
Einfluss der Ballon-Insufflations-Geschwindigkeit auf die sensorischen Reizschwellen bei der rektooanalen Manometrie (HRAM)
Pehl C.¹, Förster H.¹, Koczi W.¹ ¹Vilsbiburg
- 11:28 – 11:36
KV 107
Anorektaler Winkel als prädiktiver Faktor für erfolgreiche sakrale Nervenstimulation bei Patienten mit idiopathischer fäkaler Inkontinenz
Kollmann C.¹, Pretzsch E. B.¹, Germer C.-T.¹, Kim M.¹ ¹Würzburg

Freitag, 04. Oktober 2019

11:00 – 12:36	CED-Versorgung: Real World
Studio Terrasse 2.1 A	Vorsitz: A. Kubesch <i>Frankfurt</i> , W. Mohl <i>Saarbrücken</i>
11:00 – 11:08 KV 50	Diagnostik des Eisenmangels bei chronisch-entzündlichen Darmerkrankungen – sind Ferritin und CRP ausreichend? <u>Farrag K.</u> ¹ , Ademaj-Kospiri V. ¹ , Askan A. ² , Stein J. ¹ , Armbruster F. P. ³ , Mavrommataki I. ¹ , Böttger K. ¹ , Leventi E. ⁴ , Dignass A. ¹ ¹ Frankfurt, ² Ankara, Türkei, ³ Bensheim, ⁴ Hanau
11:08 – 11:16 KV 51	Der Vitamin D-Mangel in Patienten mit chronisch entzündlichen Darmerkrankungen ist mit einer erhöhten Krankheitsaktivität assoziiert <u>Hausmann J.</u> ¹ , Kubesch A. ¹ , Amiri M. ¹ , Sprinzl K. ¹ , Blumenstein I. ¹ ¹ Frankfurt am Main
11:16 – 11:24 KV 52	 Ustekinumab-Serumspiegel sind mit klinischem Ansprechen korreliert – Real-World-Daten einer regionalen multizentrischen Untersuchung an Patienten mit M. Crohn <u>Thomann A. K.</u> ¹ , Schulte L.-A. ² , Globig A.-M. ³ , Hoffmann P. ⁴ , Klag T. ⁵ , Itzel T. ¹ , Teufel A. ¹ , Schreiner R. ⁴ , Scheffe N. ⁴ , Ebert M. P. ¹ , Wehkamp J. ⁵ , Gauss A. ⁴ , Hasselblatt P. ³ , Klaus J. ² , Reindl W. ¹ ¹ Mannheim, ² Ulm, ³ Freiburg, ⁴ Heidelberg, ⁵ Tübingen
11:24 – 11:32 KV 53	Wertigkeit serologischer Vitamin D- und Zink Bestimmungen in der Beurteilung einer klinischen und endoskopischen Remission bei Patienten mit chronisch-entzündlichen Darmerkrankungen <u>Mechie N.-C.</u> ¹ , Mavropoulou E. ¹ , Ellenrieder V. ¹ , Amanzada A. ¹ ¹ Göttingen
11:32 – 11:40 KV 54	Real World Daten zur emotionalen Belastung, Behinderung und Patientenversorgung im sozialen Bereich für CED-Patienten <u>Kubesch A.</u> ¹ , Hausmann J. ¹ , Boulahrouf P. ¹ , Filmann N. ¹ , Blumenstein I. ¹ ¹ Frankfurt am Main
11:40 – 11:48 KV 55	Analyse von Real-World-Daten zur Krankheitsaktivität von Patienten mit chronisch entzündlichen Darmerkrankungen ohne Biologika-Therapie – COCOS Studie <u>Bokemeyer B.</u> ¹ , Ghiani M. ² , Fuchs A. ³ , Deiters B. ⁴ , Hardtstock F. ² , Brandes A. ⁵ , Knop J. ⁵ , Orzechowski H.-D. ⁵ , Wilke T. ² ¹ Minden, ² Wismar, ³ Dresden, ⁴ Düsseldorf, ⁵ Berlin

Freitag, 04. Oktober 2019

11:48 – 11:56 KV 56	Golimumab bei Patienten mit Colitis ulcerosa im klinischen Alltag: 2-Jahres-Interimsdaten einer nicht-interventionellen Studie in Deutschland Teich N. ¹ , Grümmer H. ² , Jörgensen E. ³ , Liceni T. ⁴ , Holtkamp-Endemann F. ⁵ , Cornillie F. ⁶ , Hohenberger S. ⁷ , Fischer T. ⁷ , <u>Thomas M.</u> ⁷ ¹ Leipzig, ² Potsdam, ³ Reimscheid, ⁴ Berlin, ⁵ Münster, ⁶ Kriens-Luzern, Schweiz, ⁷ Haar
11:56 – 12:04 KV 57	Ustekinumab in der Therapie des Morbus Crohn: Real-World Daten zum Monitoring und klinischen Verlauf in der Langzeittherapie <u>Kubesch A.</u> ¹ , Farrag K. ¹ , Ruehter L. ¹ , Krause T. ² , Stienecker K. ³ , Hausmann J. ¹ , Stein J. ¹ , Blumenstein I. ¹ ¹ Frankfurt am Main, ² Kassel, ³ Fulda
12:04 – 12:12 KV 58	Signifikante Verbesserung der Krankheitsaktivität (Microscopic Colitis Disease Activity Index – MCDAI) durch Budesonid bei lymphozytärer Kolitis <u>Miehle S.</u> ¹ , Aust D. ² , Mihaly E. ³ , Armerding P. ⁴ , Böhm G. ⁵ , Bonderup O. ⁶ , Fernandez-Banares F. ⁷ , Kupcinskas J. ⁸ , Munck L. ⁹ , Rehbehn K.-U. ¹⁰ , Nacak T. ¹¹ , Greinwald R. ¹¹ , Münch A. ¹² ¹ Hamburg, ² Dresden, ³ Budapest, Ungarn, ⁴ Berlin, ⁵ Ludwigshafen, ⁶ Silkeborg, Dänemark, ⁷ Terassa, Barcelona, Spanien, ⁸ Kaunas, Litauen, ⁹ Køge, Dänemark, ¹⁰ Solingen, ¹¹ Freiburg, ¹² Linköping, Schweden
12:12 – 12:20 KV 59	Antiinflammatorische und barriestabilisierende Effekte eines pflanzlichen Kombinationsarzneimittels aus Myrrhe, Kaffeekohle und Kamillenblütentrockenextrakt in einem Mehrkomponentenzellmodell der entzündeten intestinalen Mukosa <u>Weber L.</u> ¹ , Goos K.-H. ² , Arnhold J. ¹ , Vissionon C. ¹ ¹ Leipzig, ² Langenhagen
12:20 – 12:28 KV 60	Einfluss einer strukturierte Lebensstilmodifikation auf die subjektive Stresswahrnehmung und die Stressverarbeitung bei Patienten mit Colitis ulcerosa – Ergebnisse einer randomisiert kontrollierten Studie und des Trier Social Stress Test <u>Langhorst J.</u> ¹ , Schöls M. ² , Haller H. ² , Anheyer D. ² , Cinar Z. ² , Eilert R. ² , Kofink K. ² , Engler H. ² , Elsenbruch S. ² , Cramer H. ² , Dobos G. J. ² , Koch A. K. ² ¹ Bamberg, ² Essen
12:28 – 12:36 KV 61	Strukturierte Lebensstilmodifikation bei Patienten mit Colitis ulcerosa – Eine randomisierte kontrollierte Studie <u>Langhorst J.</u> ¹ , Koch A. K. ² , Schöls M. ² , Cinar Z. ² , Eilert R. ² , Kofink K. ² , Haller D. ³ , Ahmed M. ³ , Lauche R. ¹ , Cramer H. ² , Dobos G. J. ² , Elsenbruch S. ² ¹ Bamberg, ² Essen, ³ Freising

Freitag, 04. Oktober 2019

11:05 – 12:49	Koloskopie, Diagnostik, Vorbereitung
Studio Terrasse 2.1 B	Vorsitz: S. Bohnacker <i>Heppenheim</i> , N. Teich <i>Leipzig</i>
11:05 – 11:13 KV 435	Verbesserung der Koloskopievorbereitung bei der Darmkrebsvorsorge durch digitale Patientenbegleitung- Ergebnisse der multizentrischen ColoprAPP-Studie <u>Walter B.</u> ¹ , Frank R. ¹ , Ludwig L. ² , Dikopoulos N. ² , Mayr M. ³ , Neu B. ³ , Mayer B. ¹ , Hann A. ¹ , Meier B. ⁴ , Caca K. ⁴ , Seufferlein T. ¹ , Meining A. ¹ ¹ <i>Ulm</i> , ² <i>Dornstadt</i> , ³ <i>Landshut</i> , ⁴ <i>Ludwigsburg</i>
11:13 – 11:21 KV 436	Einfluss des Endocuff vision Kappenaufsatzes auf die Polypektomie-dauer im Kolon – Ergebnisse der prospektiv randomisierten EVASTA Studie <u>Klare P.</u> ¹ , Hasenöhl M. ² , von Figura G. ² , Haller B. ² , Poszler A. ² , Abdelhafez M. ² , Ulrich J. ² , Brown H. ² , Schmid R. M. ² , von Delius S. ³ ¹ <i>Hausham</i> , ² <i>München</i> , ³ <i>Rosenheim</i>
11:21 – 11:29 KV 437	Schneller, leichter, besser ? Vorsorge-Koloskopie mit einfacher externer Kompression Wichmann D. ¹ , <u>Baumann A.</u> ¹ , Schweizer U. ¹ , Schempf U. ¹ , Königsrainer A. ¹ , Götz M. ² ¹ <i>Tübingen</i> , ² <i>Böblingen</i>
11:29 – 11:37 KV 438	Korrelation zwischen Vitamin D Spiegel und der Inzidenz kolorektaler Adenome – Eine prospektive Beobachtungsstudie – <u>Zölzer D.</u> ¹ , Simon M.-C. ¹ , Dumoulin F. L. ¹ ¹ <i>Bonn</i>
11:37 – 11:45 KV 439	Die retrograde Inspektion des gesamten Kolons mit dem RetroView Endoskop erhöht die Adenomdetektionsrate <u>Rath T.</u> ¹ , Klenske E. ¹ , Vitali F. ¹ , Siebler J. ¹ , Zopf S. ² , Neurath M. F. ¹ ¹ <i>Erlangen</i> , ² <i>Fürth</i>
11:45 – 11:53 KV 440	Inversion im Coecum: Ergebnisse von Inversionen in mehr als 1000 Koloskopien <u>Seitz U.</u> ¹ , Bohnacker S. ¹ ¹ <i>Heppenheim</i>
11:53 – 12:01 KV 441	Sessile serratierte Adenome im linken Hemikolon – eine möglicherweise unterschätzte Entität <u>Eckardt A. J.</u> ¹ , Wehrmann T. ¹ , Fisseler-Eckhoff A. ¹ , Müller M. ¹ ¹ <i>Wiesbaden</i>

Freitag, 04. Oktober 2019

12:01 – 12:09 KV 442	Ist die Kolondivertikulose ein Risikofaktor für die Detektion von adenomatösen Kolonpolypen? Ergebnisse einer prospektiven Beobachtungsstudie <u>Poszler A.</u> ¹ , Walter B. ² , Aulehner-Forlenza C. ³ , Abdelhafez M. ¹ , von Delius S. ⁴ , Born P. ¹ , Schmid R. M. ¹ , Bajbouj M. ¹ , Klare P. ¹ ¹ <i>München</i> , ² <i>Ulm</i> , ³ <i>Krailing</i> , ⁴ <i>Rosenheim</i>
12:09 – 12:17 KV 443	Vergleich von Adenom- und Polypendetektionsrate bei der Koloskopie in ambulanten und stationären Patienten <u>Hollenbach M.</u> ¹ , Haase P. ¹ , Feisthammel J. ¹ , Hoffmeister A. ¹ ¹ <i>Leipzig</i>
12:17 – 12:25 KV 444	Aktuelle Empfehlungen des „Deutschen Konsortiums Familiärer Darmkrebs“ zur Überwachung der kolonischen und extrakolonischen Tumorrisiken bei Patienten mit Lynch-Syndrom <u>Hüneburg R.</u> ¹ , Aretz S. ¹ , Büttner R. ² , Daum S. ³ , Engel C. ⁴ , Fechner G. ¹ , Habermann J. ⁵ , Heling D. ¹ , Hoffmann K. ⁶ , Holinski-Feder E. ⁷ , Kloor M. ⁸ , von Knebel-Döberitz M. ⁸ , Löffler M. ⁴ , Möslein G. ⁹ , Redler S. ¹⁰ , Rieß O. ¹¹ , Schlegelberger B. ¹² , Schmiegel W. ¹³ , Seufferlein T. ¹⁴ , Steinke-Lange V. ⁷ , Tecklenburg J. ¹² , Vangala D. ¹³ , Vitz T. ¹ , Weitz J. ¹⁵ , Wieacker P. ¹⁶ , Wiedemann B. ³ , Strassburg C. P. ¹ , Nattermann J. ¹ ¹ <i>Bonn</i> , ² <i>Köln</i> , ³ <i>Berlin</i> , ⁴ <i>Leipzig</i> , ⁵ <i>Lübeck</i> , ⁶ <i>Halle</i> , ⁷ <i>München</i> , ⁸ <i>Heidelberg</i> , ⁹ <i>Wuppertal</i> , ¹⁰ <i>Düsseldorf</i> , ¹¹ <i>Tübingen</i> , ¹² <i>Hannover</i> , ¹³ <i>Bochum</i> , ¹⁴ <i>Ulm</i> , ¹⁵ <i>Dresden</i> , ¹⁶ <i>Münster</i>
12:25 – 12:33 KV 445	Koloskopie in der Versorgungsrealität: Überversorgung durch zu frühe Kontroll-Koloskopien bei der gesetzlichen Darmkrebsfrüherkennung? <u>Horenkamp-Sonntag D.</u> ¹ , Skupnik C. ¹ , Liebenraut J. ¹ , Engel S. ¹ , Koop H. ² ¹ <i>Hamburg</i> , ² <i>Berlin</i>
12:33 – 12:41 KV 444	Vergleich unterschiedlicher Polypektomieschlingen für die Kaltabtragung kolorektaler Polypen <u>Huber Y.</u> ¹ , Thieringer F. ¹ , Sivanathan V. ¹ , Darstein F. ¹ , Galle P. R. ¹ , Neumann H. ¹ ¹ <i>Mainz</i>
12:41 – 12:49 KV 447	Analyse zum Einsatz von Dekompressionssonden in der Ileustherapie – Zentrumsdaten der Medizinischen Hochschule Hannover <u>Book T.</u> ¹ , Kirstein M. ¹ , Schneider A. ¹ , Manns M. P. ¹ , Voigtländer T. ¹ ¹ <i>Hannover</i>

Freitag, 04. Oktober 2019

11:20 – 12:56

Pfortaderthrombosen und TIPS, Leberesonographie

Studio Terrasse 2.2 B

Vorsitz: P. Nordmann *Bonn*, J. Vermehren *Frankfurt*11:20 – 11:28
KV 256

Therapie der akuten, ausgedehnten, nicht-zirrhotischen Pfortaderthrombose: Erste Ergebnisse einer deutschen Multizenterstudie
Schultheiß M.¹, Bettinger D.¹, Praktiknjo M.², Klinger C.³, Trebicka J.², Mücke V.⁴, Radecke K.⁵, Zipprich A.⁶, Heinzow H.⁷, Engelmann C.⁸, Tappe U.⁹, Appenrodt B.¹⁰, Klump B.¹¹, Schmidt A.¹, Lange C.⁴, Strassburg C.², Caca K.³, Zeuzem S.⁴, Grandt D.⁵, Micht P.⁶, Schmidt H.⁷, Moessner J.⁸, Berg T.³, Lammert F.¹⁰, Thimme R.¹, Rössle M.¹ ¹Freiburg, ²Bonn, ³Ludwigsburg, ⁴Frankfurt, ⁵Saarbrücken, ⁶Halle (Saale), ⁷Münster, ⁸Leipzig, ⁹Hamm, ¹⁰Homburg, ¹¹Ostfildern

11:28 – 11:36
KV 257

Vermehrte Thrombozytenaktivierung in der Pfortader der dekompensierten Leberzirrhose

Queck A.¹, Carnevale R.², Uschner F. E.¹, Schierwagen R.¹, Klein S.¹, Jansen C.³, Meyer C.³, Praktiknjo M.³, Thomas D.³, Strassburg C. P.³, Zeuzem S.¹, Violi F.², Trebicka J.¹ ¹Frankfurt am Main, ²Rom, Italien, ³Bonn

11:36 – 11:44
KV 258

Die pathophysiologische Bedeutung von Prostanoiden im portalvenösen System bei Leberzirrhose

Queck A.¹, Thomas D.², Jansen C.³, Schreiber Y.², Rüschenbaum S.⁴, Praktiknjo M.³, Schwarzkopf K. M.¹, Mücke M. M.¹, Schierwagen R.¹, Uschner F. E.¹, Meyer C.³, Clària J.⁵, Zeuzem S.¹, Geisslinger G.², Trebicka J.¹, Lange C. M.⁴ ¹Frankfurt am Main, ²Frankfurt, ³Bonn, ⁴Essen, ⁵Barcelona, Spanien

11:44 – 11:52
KV 259

Gerinnungsaktivierung bei Leberzirrhose – Welchen Einfluss hat die Nierenfunktion?

Grottemeyer K.¹, Jacob M.¹, Reichert M.¹, Kaiser R.¹, Lammert F.¹ ¹Homburg

11:52 – 12:00
KV 260

Umfrage TIPS-Anlagen in Deutschland: Warum? Wann? Wie?

Steib C. J.¹, Zipprich A.², Li H.¹, Zhang J.¹, Gerbes A. L.¹, Mayerle J.¹, Meyer C.³, Trebicka J.⁴ ¹München, ²Halle (Saale), ³Bonn, ⁴Barcelona, Spanien

12:00 – 12:08
KV 261

Algorithmus zur Vorhersage von Sarkopenie nach transjugulärem intrahepatischen portosystemischen Shunt in dekompensierter Zirrhose

Praktiknjo M.¹, Römer J.¹, Chang J.¹, Clees C.¹, Mücke M.², Strassburg C.¹, Meyer C.¹, Trebicka J.¹ ¹Bonn, ²Frankfurt

Freitag, 04. Oktober 2019

12:08 – 12:16
KV 262

Prognostische Bedeutung des CLIF-C AD Score bei Patienten mit Anlage eines transjugulären intrahepatischen portosystemischen Shunts (TIPS)

Sturm L.¹, Huber J. P.¹, Schmidt A.¹, Thimme R.¹, Schultheiss M.¹, Bettinger D.¹ ¹Freiburg

12:16 – 12:24
KV 263

The prognostic value of left ventricular myocardial contractility on survival of patients with cirrhosis before and after TIPS insertion

Nordmann P.¹, Jansen C.¹, Praktiknjo M.¹, Lehmann J.¹, Strassburg C.¹, Thomas D.¹, Nickenig G.¹, Weber M.¹, Stöhr E.¹, Hammerstingl C.¹, Meyer C.¹, Trebicka J.² ¹Bonn, ²Frankfurt

12:24 – 12:32
KV 264

Einsatz von Aszitesdrainagen in der klinischen Routine bei hospitalisierten Patienten mit dekompensierter Leberzirrhose – Durchführbarkeit, Effektivität und Sicherheit

Stratmann K.¹, Fitting D.¹, Zeuzem S.¹, Bojunga J.¹, Trebicka J.¹, Friedrich-Rust M.¹, Dultz G.¹ ¹Frankfurt

12:32 – 12:40
KV 265

Contrast enhanced ultrasound (CEUS) in the diagnosis of malignant liver lesions in patients with cirrhosis and transjugular intrahepatic portosystemic shunt (TIPS)

Böhling N.¹ ¹Bonn

12:40 – 12:48
KV 266

Wertigkeit von Leberduplexsonographie und Computertomographie im Vergleich zur Angiographie bei der Diagnostik der akuten Pfortaderthrombose

Sturm L.¹, Klinger C.², Bettinger D.¹, Rössle M.¹, Caca K.², Thimme R.¹, Schultheiß M.¹ ¹Freiburg, ²Ludwigsburg

12:48 – 12:56
KV 267

Messung der Milzsteifigkeit und frühe Responsebeurteilung bei Patienten mit chronischer myeloischer Leukämie unter Therapie mit Tyrosinkinaseinhibitoren

Wagner T.¹, Teufel A.¹, Bischoff S.¹, Sollors J.¹, Ebert M.¹, Antoni C.¹ ¹Mannheim

Freitag, 04. Oktober 2019

11:45 – 13:13

Magenkarzinom: Diagnostik und Prognose

Studio Terrasse 2.2 A

Vorsitz: O. Pech *Regensburg*, K. Schütte *Osnabrück*11:45 – 11:53
KV 314

Activin als positiver prognostischer Marker bei Magenkarzinomen
Staudacher J.¹, Kühl A.¹, Berg E.¹, Berndt M.¹, Winterfeld M.¹, Rau B.¹, Hummel M.¹, Stein U.¹, Siegmund B.¹, Daum S.¹, Treese C.¹ ¹*Berlin*

11:53 – 12:01
KV 315

Molekulare Subgruppen beim Magenkarzinom in Korrelation zum Durchbruch durch die Lymphknotenkapsel
Bösch F.¹, Todorova R.¹, Lampert C.¹, Link H.¹, Ganschow P.¹, Guba M.¹, Werner J.¹, Kirchner T.¹, Neumann J.¹, Angele M.¹ ¹*München*

12:01 – 12:09
KV 316

Marker der Epithelial-mesenchymalen Transition sind mit dem Kapseldurchbruch von Lymphknotenmetastasen beim Magenkarzinom assoziiert
Bösch F.¹, Heublein S.², Lampert C.¹, Ganschow P.¹, Guba M.¹, Werner J.¹, Neumann J.¹, Angele M.¹ ¹*München*, ²*Heidelberg*

12:09 – 12:17
KV 317

Unterschiedliche Expression von nicht-kodierenden RNA HOTAIR im Magenkarzinom und präneoplastischen Konditionen

Petkevicius V.¹, Steponaitiene R.², Thon C.¹, Skiecevicene J.², Malfetheriner P.¹, Kupcinskas J.², Link A.¹ ¹*Magdeburg*, ²*Kaunas, Litauen*

12:17 – 12:25
KV 318

Rspodin-Lgr5 Achse Kontrolliert die Stammzellen im Magen und schützt sie vor der Infektion mit Helicobacter pylori
Sigal M.¹, Meyer T. F.¹ ¹*Berlin*

12:25 – 12:33
KV 319

Endoskopische Diagnostik von Helicobacter pylori: Die klinische Herausforderung von suppressiven Bedingungen
Knoop R. F.¹, Ellenrieder V.¹, Gress T. M.², Neesse A.¹, Kunsch S.¹ ¹*Göttingen*, ²*Marburg*

12:33 – 12:41
KV 320

Hohe Trennschärfe des 13C-Harnstoffatemtests der zweiten Generation (Diabact) in der Diagnostik der Helicobacter pylori (HP)-Infektion
Miehlke S.¹, Frederking D.¹, Ventur Y.², Hartleb J.¹ ¹*Hamburg*, ²*Bremen*

12:41 – 12:49
KV 321

Translationale Relevanz von ITGA5 Expression in präneoplastischen Magenveränderungen und H. pylori Infektion
Niemeyer L.¹, Thon C.¹, Bornschein J.¹, Weigt J.¹, Malfetheriner P.¹, Link A.¹ ¹*Magdeburg*

Freitag, 04. Oktober 2019

12:49 – 12:57
KV 322

Evaluation der endoskopischen Überwachung bezüglich des Risikos für ein diffuses Magenkarzinom bei Anlageträgern einer pathogenen CDH1-Mutation

Hüneburg R.¹, Marwitz T.¹, Heling D.¹, Weismüller T.¹, Lingohr P.¹, Spier I.¹, Kalff J.¹, Aretz S.¹, Strassburg C. P.¹, Nattermann J.¹ ¹*Bonn*

12:57 – 13:05
KV 323

Auftreten von Duodenal- und Magenepithelneoplasien bei Patienten mit Lynch-Syndrom – eine prospektive endoskopische Studie
Hüneburg R.¹, Marwitz T.¹, Heling D.¹, Weismüller T.¹, Perne C.¹, Aretz S.¹, Strassburg C. P.¹, Nattermann J.¹ ¹*Bonn*

13:05 – 13:13
KV 324

Spektrum der Keimbahnvarianten bei Patienten mit Verdacht auf ein hereditäres Tumorsyndrom
Henn J.¹, Spier I.¹, Kalff J. C.¹, Matthaei H.¹, Aretz S.¹ ¹*Bonn*

12:40 – 13:52

Entzündung und Infektionen

Studio Terrasse 2.1 A

Vorsitz: A. Schaible *Heidelberg*, M. Schultalbers *Hannover*12:40 – 12:48
KV 268

Distinkte Inflammation-Aktivierung bei kompensierter und re-kompensierter Leberzirrhose ist mit der Entwicklung von akut-auf-chronischem Leberversagen assoziiert

Praktinjo M.¹, Monteiro S.¹, Grandt J.², Uschner F.³, Bendtsen F.², Schierwagen R.³, Klein S.³, Clària J.⁴, Arroyo V.⁴, Moreau R.⁵, Fernández J.⁴, Latz E.¹, Möller S.², Gluud L. L.², Trebicka J.¹ ¹*Bonn*, ²*Copenhagen, Dänemark*, ³*Frankfurt*, ⁴*Barcelona, Spanien*, ⁵*Clichy, Frankreich*

12:48 – 12:56
KV 269

Bedeutung nosokomialer Infektionen und eines akut-auf-chronischen Leberversagens für die Behandlungskosten bei dekompensierter Leberzirrhose

Kabbani A.-R.¹, Schultalbers M.¹, Tergast T. L.¹, Kimmann M.¹, Stahmeyer J. T.¹, Cornberg M.¹, Manns M. P.¹, Maasoumy B.¹, Becker H.¹ ¹*Hannover*

12:56 – 13:04
KV 270

Leberabszesse beyond: Enterokokken sind eine häufige Ursache für ein Therapieversagen

Ohm D.¹, Rödel J.¹, Stallmach A.¹, Reuken P. A.¹ ¹*Jena*

13:04 – 13:12
KV 271

Differenzierte empirische Therapie der akuten Cholangitis unter Berücksichtigung von Erregerspektrum, lokaler Resistenzlage und individueller Patientenfaktoren

Güse-Jaschuk S.¹, Krus T.¹, Adam T.¹, Siegmund B.¹, Eppe H.-J.¹ ¹*Berlin*

Freitag, 04. Oktober 2019

- 13:12 – 13:20
KV 272
Geschlechtsspezifische Unterschiede bei Inzidenz und Verlauf nosokomialer Infektionen bei PatientInnen mit dekompensierter Leberzirrhose
Schultalbers M.¹, Tergast T. L.¹, Kabbani A.-R.¹, Kimmann M.¹, Laser H.¹, Simon N.¹, Gerbel S.¹, Manns M. P.¹, Cornberg M.¹, Maasoumy B.¹ ¹Hannover
- 13:20 – 13:28
KV 273
Einfluss bakterieller DNA im Aszites auf die Inflammationsreaktion bei Patienten mit spontan bakterieller Peritonitis und Leberzirrhose
Hagenunger A.¹, Krohn S.¹, Zeller K.¹, Jäger K.¹, Herber A.¹, Engelmann C.¹, Berg T.¹ ¹Leipzig
- 13:28 – 13:36
KV 274
Einfluss der mikrobiologischen Diagnostik von endoskopisch gewonnenen Galleaspiraten auf das klinische Management – eine retrospektive monozentrische Analyse
Reiter F. P.¹, Obermeier W.¹, Jung J.¹, Denk G.¹, de Toni E.¹, Schirra J.¹, Mayerle J.¹, Schulz C.¹ ¹München
- 13:36 – 13:44
KV 275
Pretreatment with Zinc protects Kupffer cells following administration of microbial products
Zhang J.¹, Wieser A.¹, Li H.¹, Mayerle J.¹, Gerbes A. L.¹, Steib C. J.¹ ¹München
- 13:44 – 13:52
KV 276
Intrauterine Unterdrucktherapie (iUT) bei Peritonitis nach Sectio caesarea
Wulfert C.-H.¹, Abdel-Kawi A.¹, Müller C.¹, Loske G.¹ ¹Hamburg

12:55 – 14:23

Studio Terrasse 2.1 B

Was gibt es Neues: ESD-Devices und LAMS

Vorsitz: T. Beyna ^{Düsseldorf}, C. Fleischmann ^{Augsburg}

- 12:55 – 13:03
KV 469
Endoskopische Submukosadisektion (ESD) mit der „Double-Scope-Traction“ (DST) Methode – Videobeitrag einer neuartigen Technik
Ebigbo A.¹, Tziatzios G.¹, Messmann H.¹ ¹Augsburg
- 13:03 – 13:11
KV 470
Endoskopische Submukosa-Dissektion (ESD) früher rektaler Neoplasien mit dem „Tissue Retractor System“ (TRS), einer neuen endoskopischen Plattform zur endoluminalen en bloc-Resektion im Gastrointestinaltrakt – Erste retrospektive Fallserie in einem deutschen Referenzzentrum
Kandler J.¹, Wessel J.¹, Neuhaus H.¹, Beyna T.¹ ¹Düsseldorf
- 13:11 – 13:19
KV 471
Zwischen EMR und ESD: Endoskopische Submukosaresektion (ESR) zur optimierten en bloc Resektion kolorektaler Läsionen bis 50 mm
Metter K.¹, Dumoulin F. L.², Grund K. E.³, Farin G.³ ¹Göppingen, ²Bonn, ³Tübingen

Freitag, 04. Oktober 2019

- 13:19 – 13:27
KV 472
Endoskopische Submukosadisektion mit einem zusätzlichen Arbeitskanal (ESD plus) als neue Methode zur Verbesserung der traditionellen ESD im Ex-vivo-Modell
Knoop R. F.¹, Wedi E.¹, Ellenrieder V.¹, Neeße A.¹, Kunsch S.¹ ¹Göttingen
- 13:27 – 13:35
KV 473
Deutsches ESD-Register – aktueller Stand
Fleischmann C.¹, Probst A.¹, Ebigbo A.¹, Faiss S.², Rust C.³, Schumacher B.⁴, Hartmann D.⁵, Allgaier H.-P.⁶, Dumoulin F. L.⁷, Albert J.⁸, Schirra J.³, Caca K.⁹, Kolligs F.⁵, Pohl J.², Mörk H.¹⁰, Rempel V.¹¹, Reinehr R.¹², Denzer U.¹³, Werner C.¹⁴, Schiefke I.¹⁵, Hampe J.¹⁶, Siegmund B.⁵, Hoffmeister A.¹⁵, Messmann H.¹ ¹Augsburg, ²Hamburg, ³München, ⁴Essen, ⁵Berlin, ⁶Freiburg, ⁷Bonn, ⁸Stuttgart, ⁹Ludwigsburg, ¹⁰Nagold, ¹¹Herne, ¹²Herzberg, ¹³Gießen/Marburg, ¹⁴Tübingen, ¹⁵Leipzig, ¹⁶Dresden
- 13:35 – 13:43
KV 474
Machbarkeit, Risikoprofil und klinische Ergebnisse der EUS-geführten Gastroenterostomie mit Lumen-apposing Metastents (LAMS) zur Therapie maligner und benigner Magenausgangs- und Duodenalstenosen bei Palliativ- und chirurgischen Hochrisikopatienten
Fischer H.¹, Götzberger M.¹, Dollhopf M.¹ ¹München
- 13:43 – 13:51
KV 475
Endoskopische Anastomosenanlage im oberen Gastrointestinaltrakt mit Lumen-Apposing Metal Stents
Ruh N.¹, Wannhoff A.¹, Caca K.¹ ¹Ludwigsburg
- 13:51 – 13:59
KV 476
Endoskopische Versorgung aortoösophagealer Fisteln nach TEVAR (Thoracic Endovascular Aortic Repair): Eine valide Alternative?
Hausmann J.¹, Kubesch A.¹, Blumenstein I.¹, Albert J.², Waidmann O.¹ ¹Frankfurt, ²Stuttgart
- 13:59 – 14:07
KV 477
Der „Over-The-Scope-Grasper“ – ein neues Instrument für die flexible Endoskopie
Epp S.¹, Hann A.¹, Meining A.² ¹Ulm, ²Würzburg
- 14:07 – 14:15
KV 478
Prospektive Multicenter Studie zur Evaluation der Sicherheit bei der Anwendung des Interscope EndoRotor® Resektionssystems im Colon
Knabe M.¹, Hollerbach S.², Rösch T.³, Spada C.⁴, Repici A.⁵, May A.¹, Costamagna G.⁶ ¹Offenbach, ²Celle, ³Hamburg, ⁴Brescia, Italien, ⁵Mailand, Italien, ⁶Rom, Italien
- 14:15 – 14:23
KV 479
In-vitro-Bewertung der mechanischen Eigenschaften von segmentierten Ösophagusstents – Innovative Testmethoden sind erforderlich
Bürger M.¹, Herbold T.², Lange S.³, Berlth F.¹, Plum P. S.¹, Schramm C.¹, Kleinert R.¹, Goeser T.¹, Bruns C.¹, Chon S. H.¹ ¹Köln, ²Aachen, ³Berlin

Freitag, 04. Oktober 2019

13:05 – 14:09

Studio Terrasse 2.2 B

Therapiestrategien bei funktionellen Beschwerden und eosinophiler ÖsophagitisVorsitz: T. Frieling *Krefeld*, J. Keller *Hamburg*

13:05 – 13:13

KV 358

Hohe Effektivität der orodispersiblen Budesonid-Tablette in der Remissionserhaltung der eosinophilen Ösophagitis – eine doppelblinde, placebo-kontrollierte Studie (EOS-2)

Miehlke S.¹, Lucendo A.², Vieth M.³, Schlag C.⁴, Biedermann L.⁵, Santander Vaquero C.⁶, Ciriza de los Rios C.⁶, Hartmann D.⁷, Madisch A.⁸, Hruz P.⁹, Hayat J.¹⁰, von Arnim U.¹¹, Bredenoord A. J.¹², Schubert S.¹³, Attwood S.¹⁴, Müller R.¹⁵, Greinwald R.¹⁵, Schoepfer A.¹⁶, Straumann A.¹⁷ ¹Hamburg, ²Tomelloso, Spanien, ³Bayreuth, ⁴München, ⁵Zürich, Schweiz, ⁶Madrid, Spanien, ⁷Mainz, ⁸Hannover, ⁹Basel, Schweiz, ¹⁰London, Großbritannien, ¹¹Magdeburg, ¹²Amsterdam, Niederlande, ¹³Berlin, ¹⁴Durham, Großbritannien, ¹⁵Freiburg, ¹⁶Lausanne, Schweiz, ¹⁷Olten, Schweiz

13:13 – 13:21

KV 359

Eine neue orodispersible Budesonid-Tablette induziert eine vollständige klinische, endoskopische und histologische Remission bei aktiver Eosinophiler Ösophagitis: Ergebnisse einer post-hoc-Analyse der randomisierten, doppel-blinden, Placebo-kontrollierten EOS-1-Studie

Schlag C.¹, Miehlke S.², Straumann A.³, Vieth M.⁴, Müller R.⁵, Greinwald R.⁵, Lucendo A. J.⁶ ¹München, ²Hamburg, ³Olten, Schweiz, ⁴Bayreuth, ⁵Freiburg, ⁶Tomelloso, Spanien

13:21 – 13:29

KV 360

Orodispersible Budesonid-Tabletten sind überlegen in der Erhaltung und weiteren Verbesserung der Lebensqualität bei erwachsenen Patienten mit eosinophiler Ösophagitis (EoE): Ergebnisse der 48-wöchigen, doppel-blinden, Placebo-kontrollierten Behandlung in der EOS-2 Studie

Nennstiel S.¹, Biedermann L.², Lucendo A. J.³, Miehlke S.⁴, Santander Vaquero C.⁵, Ciriza de los Rios C.⁵, Hartmann D.⁶, Madisch A.⁷, Hruz P.⁸, Hayat J.⁹, von Arnim U.¹⁰, Bredenoord A. J.¹¹, Mueller R.¹², Greinwald R.¹², Schoepfer A.¹³, Attwood S.¹⁴, Straumann A.¹⁵ ¹München, ²Zürich, Schweiz, ³Tomelloso, Spanien, ⁴Hamburg, ⁵Madrid, Spanien, ⁶Berlin, ⁷Hannover, ⁸Basel, Schweiz, ⁹London, Großbritannien, ¹⁰Magdeburg, ¹¹Amsterdam, Niederlande, ¹²Freiburg, ¹³Lausanne, Schweiz, ¹⁴Durham, Großbritannien, ¹⁵Olten, Schweiz

Freitag, 04. Oktober 2019

13:29 – 13:37

KV 361

Eine neue orodispersible Budesonid-Tablette ist hoch effektiv für die Remissionsinduktion bei Patienten mit aktiver eosinophiler Ösophagitis – Ergebnisse der 6-wöchigen "open-label"-Behandlung in der EOS-2 Studie

Schlag C.¹, Lucendo A. J.², Miehlke S.³, Biedermann L.⁴, Santander Vaquero C.⁵, Hartmann D.⁶, Hayat J.⁷, Hruz P.⁸, Ciriza de los Rios C.⁵, Bredenoord A. J.⁹, Vieth M.¹⁰, Müller R.¹¹, Greinwald R.¹¹, Straumann A.¹² ¹München, ²Tomelloso, Spanien, ³Hamburg, ⁴Zürich, Schweiz, ⁵Madrid, Spanien, ⁶Berlin, ⁷London, Großbritannien, ⁸Basel, Schweiz, ⁹Amsterdam, Niederlande, ¹⁰Bayreuth, ¹¹Freiburg, ¹²Olten, Schweiz

13:37 – 13:45

KV 362

Toleranz einer FODMAP – reduzierten Diät beim Reizdarmsyndrom – Effektivität, Adhärenz und Gewichtsentwicklung

Frieling T.¹, Heise J.¹, Krummen B.¹, Corinna H.¹, Kalde S.¹ ¹Krefeld

13:45 – 13:53

KV 363

Cara Care: Einfluss einer E-Health-basierten low-FODMAP-Diät auf die Symptomschwere und Lebensqualität beim Reizdarmsyndrom

Brinkmann J. K.¹, Geigis L.² ¹Hamburg, ²Berlin

13:53 – 14:01

KV 364

Behandlung funktioneller Magen-Darm-Erkrankungen mit einem pflanzlichen Arzneimittel: Versorgungsforschung an 1515 Patienten

Möller J.¹, Raskopf E.², Greinert O.², Zadayan G.², Schleicher S.², Sha-Hosseini K.², Wegener T.³, Kelber O.³, Singh J.², Nieber K.³, Mösges R.², Kraft K.⁴ ¹Darmstadt, ²Köln, ³Bonn, ⁴Rostock

14:01 – 14:09

KV 365

Behandlung funktioneller Magen-Darm Erkrankungen bei Kindern: Sind pflanzliche Arzneimittel eine Option? Ein systematisches Review

Möller J.¹, Kelber O.¹, Nieber K.² ¹Darmstadt, ²Leipzig

13:20 – 14:56

Studio Terrasse 2.2 A

Pankreaskarzinom: Molekular – TumorgeneseVorsitz: J. Gogolok *Berlin*, W. Uhl *Bochum*

13:20 – 13:28

KV 325

RNA polymerase III subunit K is overexpressed and regulates cell proliferation in Pancreatic Ductal Adenocarcinoma

Yang Y.¹, Schmidt H.¹, Kopp T.¹, Eick L.¹, Gress T.¹, Buchholz M.¹ ¹Marburg

13:28 – 13:36

KV 326

Die Rolle von gp130-vermittelten Signalwegen in der Entstehung des murinen Pankreaskarzinoms

Ciecielski K. J.¹, Wörmann S.², Ruess D. A.³, Görgülü K.¹, Kabacaoglu D.¹, Ai J.¹, Diakopoulos K. N.¹, Berninger A.¹, Kowalska M.¹, Wu N.¹, Rose-John S.⁴, Lesina M.¹, Algül H.¹ ¹München, ²Houston, USA, ³Freiburg, ⁴Kiel

Freitag, 04. Oktober 2019

- 13:36 – 13:44
KV 327
Designer pancreatic cancer generated from human pluripotent stem cell derived ducts
Breunig M.¹, Merkle J.¹, Seufferlein T.¹, Hohwieler M.¹, Kleger A.¹ ¹Ulm
- 13:44 – 13:52
KV 328
Cancer stem cells in pancreaticobiliary tumors
Gogolok J.¹, Seidel E.¹, Strönisch A.¹, Reutzel-Selke A.¹, Andreou A.¹, Schirmeier A.¹, Sauer I.¹, Pratschke J.¹, Bahra M.¹, Schmuck R. B.¹ ¹Berlin
- 13:52 – 14:00
KV 329
Synergistic targeting of DNA repair pathways to decipher PARP-inhibitor resistance in ATM-deficient pancreatic cancer
Gout J.¹, Morawe M.¹, Seufferlein T.¹, Frappart P.¹, Kleger A.¹ ¹Ulm
- 14:00 – 14:08
KV 330
Gezielte genetische Modifikation von Treibergenen des duktales Pankreasadenokarzinoms
Felsenstein M.¹, Skaro M.², Nanda N.², Pflueger M.¹, Qiu M.², Jiang Z.², Noe M.², Chianchiano P.², Fisher C.², Camoron J. L.², Wolfgang C.², Bahra M.¹, Sauer I.¹, Pratschke J.¹, Goggins M.², Hruban R.², Roberts N. J.², Wood L. D.² ¹Berlin, ²Baltimore, USA
- 14:08 – 14:16
KV 331
Deciphering the role of RINT-1 in regulating pancreatic ductal adenocarcinoma (PDAC) homeostasis
Arnold F.¹, Seufferlein T.¹, Frappart P.¹, Kleger A.¹ ¹Ulm
- 14:16 – 14:24
KV 332
Die Regulation von DNA-Reparaturmechanismen unter der Kontrolle von GSK3β in der Pankreaskarzinomtherapie
Schmidt G. E.¹, Reutlinger K.¹, Tirilomi A.¹, Hasselluhn M. C.¹, Bohnenberger H.¹, Dobbstein M.¹, Hessmann E.¹, Johnsen S. A.², Ellenrieder V.¹ ¹Göttingen, ²Rochester, USA
- 14:24 – 14:32
KV 333
Ein R0-resektables, genetisch manipuliertes Pankreas-Tumor Maus-Modell imitiert die Immunantwort auf neoadjuvante Chemotherapie bei menschlichem PDAC
Mota Reyes C.¹, Teller S.¹, Fleischmann-Mundt B.², Kühnel F.², Friess H.¹, Ceyhan G. O.¹, Demir I. E.¹ ¹München, ²Hannover
- 14:32 – 14:40
KV 334
Vitamin D beeinflusst die Migration und Aktivierung von pankreatischen Stellatumzellen und damit die Tumor-Stroma Interaktion im Pankreaskarzinom
D'Haese J. G.¹, Wu Y.¹, Li Q.¹, Weniger M.¹, Illmer M.¹, Werner J.¹, Bazhin A. V.¹ ¹München
- 14:40 – 14:48
KV 335
Charakterisierung von epigenetischen Modulatoren in pankreatischen Neuroendokrinen Neoplasien
Schmitz R. L.¹, Weißbach J.¹, Kleilein J.¹, Schrader J.², Grabowski P.³, Rosendahl J.¹, Griesmann H.¹, Michl P.¹, Krug S.¹ ¹Halle, ²Hamburg, ³Berlin

Freitag, 04. Oktober 2019

- 14:48 – 14:56
KV 336
Die Pankreaskarzinomzellen dringen durch die Nervenscheiden über die Induktion einer Transdifferenzierung der perineuralen Epithelzellen
Demir I. E.¹, Bourquain U.¹, Krohmer E.¹, Saur D.¹, Friess H.¹, Ceyhan G. O.¹ ¹München

14:00 – 15:36

Studio Terrasse 2.1 A

Robotic und minimalinvasive Chirurgie

Vorsitz: F. Fritze-Büttner Berlin, B. Mann Bochum

- 14:00 – 14:08
KV 521
Roboter-assistierte Resektion einer retrorektalen Schwanzdarmzyste – erstbeschreibender Fallbericht einer 27-jährigen Patientin
Wilhelm P.¹, Jansen K.¹, Rolinger J.¹, Axt S.¹, Johannink J.¹, Kirschniak A.¹ ¹Tübingen
- 14:08 – 14:16
KV 522
Klinische, onkologische und funktionelle Ergebnisse nach Da Vinci (Xi)-assistierter versus konventionell laparoskopischer (tiefer) anteriorer Rektumresektion bei Rektumkarzinom – eine prospektive, kontrollierte Kohortenstudie
Vassilev G.¹, Haas F.¹, Kienle P.¹, Reißfelder C.¹, Hardt J.¹ ¹Mannheim
- 14:16 – 14:24
KV 523
Traumatische Milzruptur: Laparoskopie vs. Laparotomie
Heuft L.-K.¹, Farkas S.¹, Anthoni C.¹ ¹Wiesbaden
- 14:24 – 14:32
KV 524
Paradigmenwechsel in der Ausbildungserwartung in der Viszeralchirurgie
Vajsbaier T.¹, Uslar V.², Schultheis H.¹, Weyhe D.² ¹Bremen, ²Oldenburg
- 14:32 – 14:40
KV 525
Laparoskopische Pankreaslinksresektion und laparoskopische Splenektomie- Neuer Goldstandard in der Viszeralchirurgie?
Wehrmann S.¹, Rudolph H.¹, Mirow L.¹ ¹Chemnitz
- 14:40 – 14:48
KV 526
Der Einfluss von haptischem Feedback auf die Kräfteinschätzung in der roboterassistierten Chirurgie – Eine randomisierte Probandenstudie
Rolinger J.¹, Kunert W.¹, Jansen K. T.¹, Biltz J.², Miller J.¹, Johannink J.¹, Schlaak H. F.², Kirschniak A.¹ ¹Tübingen, ²Darmstadt
- 14:48 – 14:56
KV 527
Intelligente Sicherheitssysteme in der Laparoskopie – Das Potential Neuronaler Netze für Anwendungen im chirurgischen Training
Beyersdorffer P.¹, Jansen K. T.², Kirschniak A.², Rolinger J.² ¹Reutlingen, ²Tübingen

Freitag, 04. Oktober 2019

- 14:56 – 15:04
KV 528 Single Port Cholezystektomie mit ICG Cholangiographie durch einen einzigen 15 mm Trocar unter Verwendung der neuen chirurgischen Plattform „SymphonX“ – die erste menschliche Fallstudie
Datta R. R.¹, Dieplinger G.¹, Plum P.¹, Kleinert R.¹, Wahba R.¹, Gebauer F.¹, Stippe D.¹, Bruns C.¹ ^{1Köln}
- 15:04 – 15:12
KV 529 Evaluation eines Augmented Reality Pointers bei virtueller laparoskopischer Cholezystektomie
Huettl F.¹, Huber T.¹, Paschold M.¹, Lang H.¹, Heinrich F.², Hansen C.², Kneist W.¹ ^{1Mainz, 2Magdeburg}
- 15:12 – 15:20
KV 530 Robotisch-assistierte obere GI- und HPB-Chirurgie mit dem daVinci Xi surgical system™ an einem Zentrum für minimal-invasive Chirurgie: Etablierung und first-year results
Thomaschewski M.¹, Windisch V.¹, Zimmermann M.¹, Müller-Debus C. F.¹, Honselmann K.¹, Frohneberg L.¹, Hummel R.¹, Keck T.¹, Bausch D.¹ ^{1Lübeck}
- 15:20 – 15:28
KV 531 Entwicklung und Etablierung einer robotischen Pankreatogastrostomie
Bahra M.¹, Malinka T.¹, Pratschke J.¹ ^{1Berlin}
- 15:28 – 15:36
KV 532 Ausbildung zum Roboter-Chirurg – Rationale und Erfahrungen mit dem daVinci System
Schlick T.¹, Krüger C. M.¹ ^{1Rüdersdorf}

14:15 – 15:19

Studio Terrasse 2.2 B

Oberer GI-Trakt: Motilitätsstörungen und RefluxVorsitz: J. Leers ^{Köln}, F. van Bömmel ^{Leipzig}

- 14:15 – 14:23
KV 366 Die Struktur einer Sprechstunde für funktionelle Erkrankungen des oberen Gastrointestinal-Trakts an einem Exzellenzzentrum für Ösophagus- und Magen Chirurgie
Knepper L.¹, Müller D. T.¹, Fuchs H.¹, Fuchs C.¹, Brinkmann S.¹, Schröder W.¹, Bruns C. J.¹, Leers J. M.¹ ^{1Köln}
- 14:23 – 14:31
KV 367 Assoziation zwischen ösophagealer und gastraler Motilität bei Refluxpatienten
Keller J.¹, Theophil F.¹, Jasper D.¹, Andresen V.¹, Layer P.¹ ^{1Hamburg}
- 14:31 – 14:39
KV 368 Die Perorale Endoskopische Myotomie (POEM) ist eine effektive Behandlung des nicht-kardialen Thoraxschmerzes durch hyperkontraktile Ösophagusmotilitätsstörungen: Ergebnisse der POEM-HYPE-Studie
Frieling T.¹, Albers D.², Dakkak D.², Kuhlbusch-Zicklam R.¹, Gittinger M.², Schumacher B.² ^{1Krefeld, 2Essen}

* Alle Beiträge können detailliert über die Kongresswebsite viszeralmedizin.com nachgelesen werden.


Freitag, 04. Oktober 2019

- 14:39 – 14:47
KV 369 Gastrale perorale endoskopische Myotomie (G-POEM) als Therapieoption bei chronischer Magenentleerungsstörung. Erfahrungen an 24 Patienten in Bezug auf Machbarkeit und Langzeitverlauf nach mindestens 6 Monaten
Hügge U.¹, Dormann A.¹ ^{1Köln}
- 14:47 – 14:55
KV 370 Therapiealgorithmus zur funktionellen Hiatuschirurgie
Tischendorf K.¹, Mirow L.¹ ^{1Chemnitz}
- 14:55 – 15:03
KV 371 Videopräsentation: Robotische Kardiomyotomie nach Heller und Hemifundoplikatio bei Achalasie
Niebisch S.¹, Jansen-Winkel B.¹, Mehdorn M.¹, Lyros O.¹, Gockel I.¹ ^{1Leipzig}
- 15:03 – 15:11
KV 372 Laparoskopische elektrische Stimulation mit prä- und poststimulatorischen EMGs des porcinen Gastrointestinaltraktes erlaubt physiologische Motilitätsanalysen
Schiemer J. F.¹, Heimann A.¹, Somerlik-Fuchs K. H.², Hoffmann K.-P.³, Baumgart J.¹, Lang H.¹, Kneist W.¹ ^{1Mainz, 2Emmendingen, 3St. Ingbert}
- 15:11 – 15:19
KV 373 Temporäre Elektrostimulation des Magen – 1 Jahr Follow-Up
Corvinus F.¹, Babic B.¹, Hadzijusufovic E.¹, Tagkalos E.¹, Lang H.¹, van der Sluis P.², Grimminger P.¹ ^{1Mainz, 2Utrecht, 3Niederlande}

14:25 – 15:37

Studio Terrasse 2.1 B

Chirurgie des Häufigen: Hernien – AppendizitisVorsitz: J. Hardt ^{Mannheim}, M. Schmid ^{Kirchheimbolanden}

- 14:25 – 14:33
KV 492 Antibiotische Therapie versus Appendektomie zur Behandlung der unkomplizierten akuten Appendizitis: Systematische Übersichtsarbeit und Meta-Analyse
Ronellenfisch U.¹, Damirov F.², Grilli M.², Prechal D.³ ^{1Halle (Saale), 2Mannheim, 3Heidelberg}
- 14:33 – 14:41
KV 493 Die antibiotische, konservative Therapie der unkomplizierten Appendizitis – Eine deutschlandweite Umfrage unter klinisch tätigen Chirurgen
Reinisch A.¹, Reichert M.², Padberg W.², Ulrich F.¹, Liese J.² ^{1Wetzlar, 2Gießen}
- 14:41 – 14:49
KV 494  S. 92 Evaluation eines diagnostischen Algorithmus in der Behandlung der akuten Appendizitis
Edmaier F. B.¹, Malkomes P.¹, Liese J.², Reinisch A.³, Vogl T. J.¹, Bechstein W. O.¹ ^{1Frankfurt am Main, 2Gießen, 3Wetzlar}

* Alle Beiträge können detailliert über die Kongresswebsite viszeralmedizin.com nachgelesen werden.

Freitag, 04. Oktober 2019

- 14:49 – 14:57
KV 495 Führen minimal invasive Hernienversorgungstechniken wie die MILOS Methode mit Komponentenseparation im Vergleich zur konventionellen Technik zu besseren Ergebnissen?
Wilke R.¹ ¹Weißenfels
- 14:57 – 15:05
KV 496 Untersuchungen zur Netzfixation bei intraperitonealer Onlay-Mesh-Technik (IPOM) – Eine randomisierte klinische Studie
Langenbach M. R.¹, Enz D.¹ ¹Oberhausen
- 15:05 – 15:13
KV 497 Ungewöhnlicher Bruchinhalt einer manifesten Peritonealkarzinose-assoziierten Tumorkapsel im Bruchsack als Ursache und seltene Differenzialdiagnose einer irreponiblen Leistenhernie
Bachmann M.¹, Peglow S.¹, Rabczak J.¹, Schoeder V.¹, Jechorek D.¹, Croner R. S.¹, Meyer F.¹ ¹Magdeburg
- 15:13 – 15:21
KV 498 Präkonditionierung der lateralen Bauchwand mit Botulinum Toxin A (Botox A) zu Versorgung der komplexen ventralen (Narben)-Hernie. Fallberichte
Otila G. R.¹, Steinfeldt T.¹, Scheerer M.¹, Golling M.¹, Laux D.¹ ¹Schwäbisch Hall
- 15:21 – 15:29
KV 499 Leistenhernienverschluss in TAPP Technik mit titanisierten, extraleichten Netzen und Fixierung mit Fibrinkleber – Ergebnisse aus einem spezialisierten Hernienzentrum
Wirth U.¹, Saller M. L.², von Ahnen T.³, Köckerling F.⁴, Schardey H. M.³, Schopf S.³ ¹München, ²Vogtareuth, ³Hausham, ⁴Berlin
- 15:29 – 15:37
KV 500 Defektdeckung einer großen sekundären Bauchwandhernie mittels Musculus-tensor-fasciae-latae-Lappens
Miller J.¹, Johannink J.¹, Held M.¹, Kolbenslag J.¹, Kirschniak A.¹ ¹Tübingen

15:05 – 16:41

Studio Terrasse 2.2 A

Pankreaskarzinom: Molekular – PrognoseVorsitz: G. Beyer ¹München, B. Majchrzak-Stiller ¹Bochum

- 15:05 – 15:13
KV 337 Inhibition of COA4 attenuates PDAC cell growth
Yang Y.¹, Schmidt H.¹, Kopp T.¹, Eick L.¹, Gress T.¹, Buchholz M.¹ ¹Marburg
- 15:13 – 15:21
KV 338 Untersuchungen zur Bedeutung der p-MLKL vermittelten Nekroptose in der Onkogenese des duktales Pankreasadenokarzinoms
Hartmann V.¹, Helm O.¹, Sebens S.¹, Adam D.¹ ¹Kiel

Freitag, 04. Oktober 2019

- 15:21 – 15:29
KV 339 Charakterisierung intratumoralen T-Zellen durch in vivo-Multiphotonenmikroskopie im Pankreaskarzinommodell: Rolle von IL-1- und IL-18-Rezeptor-Signaling
Nasiri E.¹, Student M.¹, Roth K.¹, Grass J.¹, Hanlon A.¹, Lutz V.¹, Buchholz M.¹, Picard F.¹, Huber M.¹, Gress T.¹, Bauer C.¹ ¹Marburg
- 15:29 – 15:37
KV 340 Die Rolle der Endothelaktivierung in der organspezifischen pulmonalen Metastasierung des Pankreaskarzinoms
Krauss T.¹, Teller S.¹, Friess H.¹, Ceyhan G. O.¹, Demir I. E.¹ ¹Muenchen
- 15:37 – 15:45
KV 341 Entitätsspezifische Muster des Immuneffektorzellinfiltrates und der Immun Checkpoint Expression in Tumoren unterschiedlicher Primärlokalisation
Thelen M.¹, Wennhold K.¹, Quaas A.¹, Plum P.¹, Pfister D.¹, Dörr F.¹, Hekmat K.¹, Thangarajah F.¹, Lechner A.², von Bergwelt-Baildon M.², Bruns C.¹, Schlößer H. A.¹ ¹Köln, ²München
- 15:45 – 15:53
KV 342 Der Einfluss extrazellulärer Vesikel auf die Progression von PDAC und Fernmetastasen
Polaschek S.¹, Armacki M.¹, Eiseler T.¹, Seufferlein T.¹ ¹Ulm
- 15:53 – 16:01
KV 343 Survivin expression in the Pancreatic Ductal Adenocarcinoma
Safi S. A.¹, Haeberte L.¹, Babaei S.¹, Dizdar L.¹, Knoefel W. T.¹, Krieg A.¹ ¹Düsseldorf
- 16:01 – 16:09
KV 344 Zellfreie Tumor-DNA (cfDNA) als Prädiktor für therapeutisches Ansprechen beim duktales Adenokarzinom des Pankreas (PDAC)
Payr S.¹, Bergelin J.², Beck J.¹, Bornemann-Kolatzki K.¹, Dragovich T.², Naraev B.², Ellenrieder V.¹, Gaedcke J.¹, Schütz E.¹, Kundranda M. N.², König A.¹ ¹Göttingen, ²Gilbert, Arizona, USA
- 16:09 – 16:17
KV 345  Pancreatic cancer-derived organoids recapitulate core features of the primary cancer to predict drug response
Walter K.¹, Frappart P.¹, Hermann P.¹, Seufferlein T.¹, Kleger A.¹ ¹Ulm
- 16:17 – 16:25
KV 346 Vergleichende Studie provozierten Sekundärresistenzen in etablierten und primären Pankreaskarzinomzelllinien durch GP-2250 und Gemcitabin in vitro
Sicking K.¹, Majchrzak-Stiller B.¹, Buchholz M.¹, Uhl W.¹, Braumann C.¹ ¹Bochum

Freitag, 04. Oktober 2019

- 16:25 – 16:33
KV 347 Mikroskopiebasiertes Hochdurchsatz-Wirkstoffscreening mit Organoiden zeigt wirkstoffinduzierte Phänotypen und individuelles Ansprechen
Betge J.¹, Rindtorff N.², Sauer J.², Rauscher B.², Dingert C.², Falzone A.², Srour K.¹, Gaitantzi H.¹, Herweck F.¹, Miersch T.², Valentini E.², Jesenofsky R.¹, Weidner P.¹, Eckardt M.¹, Gutting T.¹, Härtel N.¹, Zhan T.¹, Belle S.¹, Breikopf-Heinlein K.¹, Burgermeister E.¹, Ebert M. P.¹, Boutros M.² ¹Mannheim, ²Heidelberg
- 16:33 – 16:41
KV 348 Immuzellinfiltrationsmuster in gentechnisch generierten Mausmodellen des Pankreas-karzinom hängen weitgehend vom Alter der Tiere ab und entsprechen nur teilweise der menschlichen Erkrankung
Safak O.¹, Demir I. E.¹, Mota Reyes C.¹, Friess H.¹, Ceyhan G. O.¹ ¹München

15:25 – 16:45
Studio Terrasse 2.2 B **Viszeralmedizinische Versorgung alter oder multimorbider Patienten**

Vorsitz: G. Müller Köln, U. Pession Frankfurt

- 15:25 – 15:33
KV 501 Gastritis cystica profunda unter immunsuppressiver Therapie nach Herztransplantation – Fallpräsentation und Literaturanalyse
Cosma L.-S.¹, Evert M.¹, Müller-Schilling M.¹, Kandulski A.¹ ¹Regensburg
- 15:33 – 15:41
KV 502 Ösophageale und mediastinale Läsionen nach Vorhofflimmerablation mittels Cryoenergie: Ergebnisse der MADE-PVI Studie
Cordes F.¹, Ellermann C.¹, Dechering D.¹, Frommeyer G.¹, Kochhäuser S.¹, Lange P.¹, Pott C.¹, Schmidt H.¹, Lenze F.¹, Eckardt L.¹, Ullerich H.¹ ¹Münster
- 15:41 – 15:49
KV 503 Ischämische Kolitis – Stellenwert des CT
Römmele C.¹, Frauenschuh J.¹, Zybill T.², Messmann H.¹, Probst A.¹ ¹Augsburg, ²Stätzing
- 15:49 – 15:57
KV 504 Interdisziplinäre Altersmedizin: Optimale Behandlung im hohen Alter
Vowinkel T.¹, Thieme M.¹, Köster B.¹ ¹Freiburg
- 15:57 – 16:05
KV 505 Risikobewertung der Gabe von niedermolekularem Heparin zur Thromboseprophylaxe in einer allgemein- und viszeralchirurgischen Klinik
Sauer J.¹ ¹Essen

Freitag, 04. Oktober 2019

- 16:05 – 16:13
KV 506 Der mechanische Ileus bei geriatrischen Patienten – Ätiologie und perioperative Morbidität im Vergleich zu einer jüngeren Patientenkohorte
van Beekum C. J.¹, Kalf J. C.¹, Vitz T. O.¹ ¹Bonn
- 16:13 – 16:21
KV 507 Erfolgreiche Behandlung von komplexen Gallengangsteinen mittels digitaler Cholangioskopie
Bokemeyer A.¹, Gerges C.², Lang D.², Bettenworth D.¹, Kabar I.¹, Schmidt H.¹, Neuhaus H.², Ullerich H.¹, Lenze F.¹, Beyna T.² ¹Münster, ²Düsseldorf
- 16:21 – 16:29
KV 508 Die intrakavitäre Kontrastmittelsonographie ist nützlich bei der Anlage und der Verlaufskontrolle von perkutanen sonographisch gezielten Gallenblasendrainagen bei akuter Cholezystitis
Igneer A.¹, Eckert R.¹, Schübler G.¹, Dietrich C. F.¹ ¹Bad Mergentheim
- 16:29 – 16:37
KV 509 Therapie der symptomatischen Cholezystolithiasis durch eine endosonographisch unterstützte Gallenblasendrainage mit einem Lumen apposing metal stent (LAMS)
Braun A.¹ ¹Langenthal, Schweiz
- 16:37 – 16:45
KV 510 Stellenwert der endoskopischen Therapie von Komplikationen bariatrischer Chirurgie
Adler A.¹, Chopra S.¹, Guel-Klein S.¹, Denecke C.¹, Veltke-Schliker W.¹, Wiedenmann B.¹, Tacke F.¹, Penndorf V.¹, Leonhardt S.¹, Biebl M.¹, Pratschke J.¹, Zorron R.² ¹Berlin, ²Potsdam

15:45 – 17:05 **Onkologie: Grundlagenforschung**

Studio Terrasse 2.1 B Vorsitz: E. Burgermeister Mannheim, A. N. Hegazy Berlin

- 15:45 – 15:53
KV 295 Intestinale Entzündung und Karzinogenese werden durch das Alarmin HMGB1 reguliert
Fölsch K.¹, Volmari A.¹, Manthey C. F.¹, Lohse A. W.¹, Huber S.¹, Hübener P.¹ ¹Hamburg
- 15:53 – 16:01
KV 296 Atg16l1 koordiniert die Antwort auf DNA-Schäden im intestinalen Epithel
Kakavand N.¹, Welz L.¹, Pimenta Bernardes J.¹, Wottawa F.¹, Hamm J.¹, Tran F.¹, Schreiber S.¹, Aden K.¹, Rosenstiel P.¹ ¹Kiel

Freitag, 04. Oktober 2019

- 16:01 – 16:09
KV 297 Aktivierung des Protoonkogens c-Jun durch sekretierte Faktoren von Schistosoma mansoni-Eiern in Kolonepithelzellen infizierter Hamster und in Zellkultur
Wolters F.¹, Celina W.¹, Hehr L.¹, Lichtenberger J.¹, Schramm G.², Quack T.¹, Grevelding C. G.¹, Roderfeld M.¹, Roeb E.¹ ¹Gießen, ²Borstel
- 16:09 – 16:17
KV 298 XBP1 koordiniert DNA-Schaden-induzierte Stammzellsuppression im intestinalen Epithel durch DDIT4L-vermittelte mTOR-Inhibition
Welz L.¹, Ito G.¹, Kakavand N.¹, Wottawa F.¹, Tran F.¹, Lipinski S.¹, Knight J.², Sansom O.², Kaser A.³, Blumberg R.⁴, Schreiber S.¹, Aden K.¹, Rosenstiel P.¹ ¹Kiel, ²Glasgow, Großbritannien, ³Cambridge, Großbritannien, ⁴Boston, USA
- 16:17 – 16:25
KV 299 Epitheliale Insulinrezeptor-Expression – prognostische Relevanz beim kolorektalen Karzinom
Pellinghaus M.¹, Heckl S. M.¹, Krüger S.¹, Bosselmann C.¹, Wilhelm F.¹, Behrens H.-M.¹, Schreiber S.¹, Röcken C.¹ ¹Kiel
- 16:25 – 16:33
KV 300 Aktivierung des Protoonkogens c-Jun durch Schistosoma mansoni im Ileum infizierter Hamster und im Zellkultursystem
Weglage J.¹, Wulz C.¹, Hehr L.¹, Schramm G.², Quack T.¹, Grevelding C. G.¹, Roderfeld M.¹, Roeb E.¹ ¹Gießen, ²Borstel
- 16:33 – 16:41
KV 301 MEK inhibitors activate Wnt signalling and induce stem cell plasticity in colorectal cancer
Zhan T.¹, Ambrosi G.¹, Wandmacher A. M.¹, Rauscher B.¹, Betge J.¹, Rindtorff N.¹, Häussler R. S.², Hinsenkamp I.³, Bamberg L.³, Hessling B.¹, Müller-Decker K.¹, Erdmann G.⁴, Burgermeister E.³, Ebert M. P.³, Boutros M.¹ ¹Heidelberg, ²Tübingen, ³Mannheim, ⁴Berlin
- 16:41 – 16:49
KV 302 BMAL1, ein Transkriptionsfaktor des zirkadianen Rhythmus, assoziiert mit Resistenz gegen Anti-VEGFA Therapie unter Bevacizumab im kolorektalen Karzinom
Burgermeister E.¹, Battaglin F.², Eladly F.¹, Wu W.¹, Schulte N.¹, Betge J.¹, Gaiser T.¹, Marx A.¹, Weiss C.¹, Hofheinz R.¹, Miller I. S.³, Lenz H.-J.², Byrne A. T.³, Ebert M. P.¹ ¹Mannheim, ²Los Angeles, USA, ³Dublin, Irland
- 16:49 – 16:57
KV 303 SPTAN1 als neuer Prognosemarker beim kolorektalen Karzinom
Schrecker C.¹, Ackermann A.¹, Brieger A.¹ ¹Frankfurt am Main
- 16:57 – 17:05
KV 304 Die Calcineurin-abhängige Regulation der zytotoxischen T-Zell-Antwort in der intestinalen Tumorentwicklung
Heinzmann S. T.¹, Peuker K.¹, Strigli A.¹, Brosch M.¹, Hampe J.¹, Zeißig S.¹ ¹Dresden

Freitag, 04. Oktober 2019

- 15:45 – 17:21
Studio Terrasse 2.1 A **Hepatitis B**
Vorsitz: M. Pfefferkorn *Leipzig*, M. Sprinzl *Mainz*
- 15:45 – 15:53
KV 227 Häufigkeit, Schwere und Konsequenz von PEG-IFNa-assoziierten Flares bei einer HDV-Infektion
Hardtke S.¹, Caruntu F.², Curescu M.³, Yalcin K.⁴, Akarca U. S.⁵, Gürel S.⁶, Zeuzem S.⁷, Erhardt A.⁸, Lüth S.⁹, Papatheodoridis G.¹⁰, Port K.¹, Radu M.², Idilman R.¹¹, Manns M. P.¹, Cornberg M.¹, Yurdaydin C.¹¹, Wedemeyer H.¹ ¹Hannover, ²Bucharest, Rumänien, ³Timisoara, Rumänien, ⁴Diyarbakir, Türkei, ⁵Izmir, Türkei, ⁶Bursa, Türkei, ⁷Frankfurt, ⁸Düsseldorf, ⁹Hamburg, ¹⁰Athen, Griechenland, ¹¹Ankara, Türkei
- 15:53 – 16:01
KV 230 Wirksamkeit und Sicherheit einer Sofosbuvir-Monotherapie bei Patienten mit chronischer Hepatitis E-Die HepNet SofE Studie
Cornberg M.¹, Pischke S.², Müller T.³, Behrendt P.¹, Piecha F.², Benckert J.³, Smith A.¹, Koch A.¹, Lohse A.², Hardtke S.¹, Manns M. P.¹, Wedemeyer H.¹ ¹Hannover, ²Hamburg, ³Berlin
- 16:01 – 16:09
KV 220 HBsAg-Verlust während Nukleos(tid)-Analoge (NA) und Peg-Interferon-alpha (PEG-IFN) Behandlung ist anhand einer frühen Änderung in der Zusammensetzung des Hepatitis-B-Virus (HBV) Oberflächenantigens (HBsAg) vorhersagbar
Pfefferkorn M.¹, Schott T.¹, Böhm S.², Felkel C.¹, Deichsel D.¹, Gerlich W. H.³, Glebe D.³, Berg T.¹, van Bömmel F.¹ ¹Leipzig, ²München, ³Giessen
- 16:09 – 16:17
KV 221 GCAC1809-1812TTCT: ein neuer prognostischer Biomarker für die chronische Hepatitis B Virus Infektion
Peiffer K.-H.¹, Spengler C.², Basic M.¹, Jiang B.², Kuhnhenh L.¹, Obermann W.³, Kubesch A.¹, Vermehren J.¹, Viola K.¹, Dietz J.¹, Grünweller A.³, Zeuzem S.¹, Sarrazin C.⁴, Lampertico P.⁵, Hildt E.² ¹Frankfurt am Main, ²Langen, ³Marburg, ⁴Wiesbaden, ⁵Milan, Italien
- 16:17 – 16:25
KV 222 Das mittlere Hepatitis B Virus (HBV) Oberflächenantigen (MHBs) als neuer Serummarker für das Ansprechen von Hepatitis B/ Hepatitis D Virus (HDV)-Koinfektionen auf eine Interferon (IFN)-basierte Behandlung
Drechsel L.¹, Pfefferkorn M.¹, Rother K.¹, Glebe D.², Buti M.³, Lampertico P.⁴, Berg T.¹, van Bömmel F.¹ ¹Leipzig, ²Gießen, ³Barcelona, Spanien, ⁴Mailand, Italien

Freitag, 04. Oktober 2019

16:25 – 16:33 KV 223	Der Einfluss des Alanin-Aminotransferase (ALT)-Verlaufs auf die Krankheitsprogression bei Patienten mit chronischer Hepatitis B e Antigen (HBeAg)-negativer Infektion: 4 Jahres-Daten einer prospektiven longitudinalen Studie (ALBATROS Studie) <u>Knop V.</u> ¹ , Vermehren J. ¹ , Graf C. ¹ , Petersen J. ² , Buggisch P. ² , Wedemeyer H. ³ , Cornberg M. ³ , Mauss S. ⁴ , Sprinzl M. ⁵ , Berg T. ⁶ , van Bömmel F. ⁶ , Klinker H. ⁷ , Hüppe D. ⁸ , Bronowicki J.-P. ⁹ , Bickel M. ¹⁰ , Welzel T. ¹ , Vermehren A. ¹ , Zeuzem S. ¹ , Sarrazin C. ¹ ¹ Frankfurt/Main, ² Hamburg, ³ Hannover, ⁴ Düsseldorf, ⁵ Mainz, ⁶ Leipzig, ⁷ Würzburg, ⁸ Herne, ⁹ Nancy, Frankreich, ¹⁰ Frankfurt
16:33 – 16:41 KV 224	Real World Experience of Prescribing Tenofovir Alafenamide for Chronic Hepatitis B Patients in Germany <u>Petersen J.</u> ¹ , Hoffmann C. ¹ , Rieke A. ² , Cornberg M. ³ , Hinrichsen H. ⁴ , Hofmann W. P. ⁵ , Simon K. ⁶ , van Bömmel F. ⁷ , Vermehren J. ⁸ , Teuber G. ⁸ , Degen O. ¹ , Wiegand K. ⁹ , Antoni C. ¹⁰ , Dikopoulos C. ¹¹ , Christensen S. ¹² , Stein K. ¹³ , Wedemeyer H. ¹⁴ , Spengler U. ¹⁵ , Müller T. ⁵ , Buggisch P. ¹ ¹ Hamburg, ² Koblenz, ³ Hannover, ⁴ Kiel, ⁵ Berlin, ⁶ Leverkusen, ⁷ Leipzig, ⁸ Frankfurt, ⁹ Regensburg, ¹⁰ Mannheim, ¹¹ Dornstadt, ¹² Münster, ¹³ Magdeburg, ¹⁴ Essen, ¹⁵ Bonn
16:41 – 16:49 KV 225	Assoziation des Polymorphismus rs7000921 im INTS10-Gen mit der Leberzirrhose bei kaukasischen Patienten mit chronischer Hepatitis B <u>Fischer J.</u> ¹ , Koukouloti E. ² , Müller T. ³ , Fueloep B. ³ , Heyne R. ³ , Berg T. ¹ , van Bömmel F. ¹ ¹ Leipzig, ² Athen, Griechenland, ³ Berlin
16:49 – 16:57 KV 226	Evaluation der Punkt-Scherwellenelastographie (pSWE) zur nichtinvasiven Leberfibrosemessung bei HBe-negativer chronischer HBV Infektion im Langzeitverlauf <u>Graf C.</u> ¹ , Mondorf A. ¹ , Knop V. ¹ , Peiffer K.-H. ¹ , Zeuzem S. ¹ , Sarrazin C. ² , Vermehren J. ¹ ¹ Frankfurt, ² Wiesbaden
16:57 – 17:05 KV 228	Verläufe der HEV-Infektion bei Patienten mit medikamentöser Immunsuppression <u>Guliyeva S.</u> ¹ , Reuken P. A. ¹ , Stallmach A. ¹ , Bruns T. ¹ ¹ Jena
17:05 – 17:13 KV 229	Hepatitis-E-Seroprävalenz, Fälle und Therapie im Kontext der Lebertransplantation <u>Nkongolo S.</u> ¹ , Mohr I. ¹ , Hornuß D. ¹ , Pfeiffenberger J. ¹ , Mieth M. ¹ , Nickkholgh A. ¹ , Mehrabi A. ¹ , Schnitzler P. ¹ , Weiss K. H. ¹ ¹ Heidelberg
17:13 – 17:21 KV 231	Acute pancreatitis in a female patient with HEV (GT 3) infection and a compound CLDN2 – PRSS1 genotype <u>Muresan S.</u> ¹ , Lehmann J. ¹ , Lammert F. ¹ , Krawczyk M. ¹ ¹ Homburg

Freitag, 04. Oktober 2019

16:45 – 17:57 Studio Terrasse 2.2 A	Pankreaskarzinom: Medikamentöse Therapie Vorsitz: M. Bitzer <i>Tübingen</i> , L. Bolm <i>Lübeck</i>
16:45 – 16:53 KV 349	RESPECT – Eine multizentrische, retrospektive Studie über neoadjuvante Chemotherapie beim lokal fortgeschrittenen oder borderline resektablen Pankreaskarzinom Weniger M. ¹ , Moir J. ² , <u>Damm M.</u> ³ , Maggino L. ⁴ , Kordes M. ⁵ , Rosendahl J. ³ , Ceyhan G. O. ¹ , Schorn S. ¹ ¹ München, ² Newcastle upon Tyne, Großbritannien, ³ Halle, ⁴ Verona, Italien, ⁵ Stockholm, Schweden
16:53 – 17:01 KV 350	NEONAX: perioperative oder adjuvante Systemtherapie mit Gemcitabin/nab-Paclitaxel bei resektablem Adenokarzinom des Pankreas – eine randomisierte Phase-II-Studie der AIO (AIO-PAK-0313) – Zwischenauswertung der Sicherheitsdaten <u>Ettrich T. J.</u> ¹ , Uhl W. ² , Reinacher-Schick A. C. ² , Algül H. ³ , Friess H. ³ , Kornmann M. ¹ , König A. ⁴ , Ghadimi M. ⁴ , Wittel U. A. ⁵ , Gallmeier E. ⁶ , Wille K. ⁷ , Geissler M. ⁸ , Schimanski C. C. ⁹ , Prasnikar N. ¹⁰ , Tannapfel A. ² , Perkhofner L. ¹ , Berger A. W. ¹¹ , Seufferlein T. ¹ ¹ Ulm, ² Bochum, ³ München, ⁴ Göttingen, ⁵ Freiburg, ⁶ Marburg, ⁷ Minden, ⁸ Esslingen, ⁹ Darmstadt, ¹⁰ Hamburg, ¹¹ Berlin
17:01 – 17:09 KV 351	Der Einfluss der neoadjuvanten Chemotherapie auf den postoperativen histopathologischen Befund beim Pankreasadenokarzinom – prognostisch relevante Parameter in der matched-pair Analyse <u>Timmermann L.</u> ¹ , Klein F. ¹ , Pelzer U. ¹ , Rosumek N. ¹ , Seika P. ¹ , Malinka T. ¹ , Pratschke J. ¹ , Bahra M. ¹ ¹ Berlin
17:09 – 17:17 KV 352	R0-resection following chemotherapy or chemoradiation improves survival of primary inoperable pancreatic cancer patients. Interim results of the CONKO-007 prospective randomized multicenter trial <u>Brunner M.</u> ¹ , Wittel U. ² , Croner R. ³ , Ghadimi M. ⁴ , Jacobasch L. ⁵ , Neumann U. ⁶ , Reinacher-Schick A. ⁷ , Imhoff D. ⁸ , Böck S. ⁹ , Keilholz L. ¹⁰ , Oettle H. ¹¹ , Hohenberger W. ¹ , Bechstein W. O. ⁸ , Uhl W. ⁷ , Pirkel A. ¹ , Adler W. ¹ , Semrau S. ¹ , Lubgan D. ¹ , Fietkau R. ¹ , Grützmann R. ¹ ¹ Erlangen, ² Freiburg, ³ Magdeburg, ⁴ Göttingen, ⁵ Dresden, ⁶ Aachen, ⁷ Bochum, ⁸ Frankfurt, ⁹ München, ¹⁰ Bayreuth, ¹¹ Friedrichshafen
17:17 – 17:25 KV 353	Effekte von standardisierten Arzneipflanzenextrakten der japanischen Kampo-Medizin auf humane und murine Pankreaskarzinomzelllinien <u>Cameron S.</u> ¹ , Napp J. ¹ , Weimer K. ¹ , Frank L. ¹ , Rausch H. ² , Ellenrieder V. ¹ ¹ Göttingen, ² Neu-Ulm

Freitag, 04. Oktober 2019

- 17:25 – 17:33
KV 354 Palliative Chemotherapie älterer Patienten mit Pankreaskarzinom außerhalb von Studienbedingungen – Versorgungswirklichkeit an einem kommunalen Großkrankenhaus
Bohle W.¹, Kunkel J.¹, Zoller W. G.¹ ¹Stuttgart
- 17:33 – 17:41
KV 355 Präliminäre Ergebnisse einer multizentrischen Phase 4 Studie zur Geriatric Assessment-basierten Therapie mit Gemcitabine ± Nab-Paclitaxel bei Patienten mit metastasiertem Adenokarzinom des Pankreas ≥ 70 Jahre (Grantpax)
Schulte N.¹, Gutting T.¹, Betge J.¹, Zhan T.¹, Jesenofsky R.¹, Belle S.¹, Burgermeister E.¹, Reindl W.¹, Teufel A.¹, Ebert M.¹, Härtel N.¹ ¹Mannheim
- 17:41 – 17:49
KV 356 Kombinierte Radiochemotherapeutika zur Behandlung von endogenen Pankreaskarzinomen im KPC-Modell – eine feasibility Studie
Goetze R.-G.¹, Buchholz S. M.¹, Patil S.¹, Schirmer M.¹, Hessmann E.¹, Neeße A.¹ ¹Göttingen
- 17:49 – 17:57
KV 357  Subtype specific benefit from adjuvant therapy in ampullary cancer
S. 79 Bolm L.¹, Ohrner K.², Gennaro N.², Rückert F.³, Rau B. M.⁴, Petrova E.¹, Bausch D.¹, Weitz J.⁵, Sandini M.⁶, Keck T.¹, Zerbi A.², Distler M.⁵, Wellner U.¹ ¹Lübeck, ²Milano, Italien, ³Mannheim, ⁴Neumarkt i.d.Opf., ⁵Dresden, ⁶Monza, Italien

16:50 – 18:10

Klinische Praxis und Versorgungsforschung

Studio Terrasse 2.2 B

Vorsitz: A. Madisch ^{Hannover}, U. von Arnim ^{Magdeburg}

- 16:50 – 16:58
KV 514 Persönlicher Eindruck und Prioritätensetzung von Patienten und Ärzten in der Patienten-Arzt-Kommunikation im Management der Colitis ulcerosa: Teilergebnisse der UC Narrative Umfrage in Deutschland
Schreiber S.¹, Dietz L.², Deuring J.³, Bokemeyer B.⁴ ¹Kiel, ²Berlin, ³Rotterdam, Niederlande, ⁴Minden
- 16:58 – 17:06
KV 512 Prävalenz der gastroösophagealen Refluxkrankheit (GERD) und PPI-Verordnungen in deutschen Hausarztpraxen
Adarkwah C. C.¹, Labenz J.¹, Labenz C.², Tanislav C.¹, Kostev K.³ ¹Siegen, ²Mainz, ³Frankfurt
- 17:06 – 17:14
KV 513 Prophylaktischen perkutanen Gastrostomie vor Therapie von Kopf-Hals-Tumoren: Nutzungsrate und Lebensqualität der Patienten
Hausmann J.¹, Kubesch A.¹, Goettlich C.¹, Filmann N.¹, Friedrich-Rust M.¹, Wächtershäuser A.¹, Bojunga J.¹, Blumenstein I.¹ ¹Frankfurt am Main

Freitag, 04. Oktober 2019

- 17:14 – 17:22
KV 511 Häufigkeit und klinische Präsentation von alveolärer und zystischer Echinokokkose an einem tertiären Zentrum in Deutschland: Lehren aus einer Niedrigprävalenzregion
Reinhardt F.¹, Blank V.¹, Lippmann N.¹, Seehofer D.¹, Lübbert C.¹, Karlas T.¹ ¹Leipzig
- 17:22 – 17:30
KV 515 CED und Kinderwunsch – eine web-basierte Studie zu Kenntnissen und Bedenken von Patientinnen und Patienten
Pijan E.¹, Greinert R.¹, Riesner-Wehner A.¹, Michl P.¹, Walldorf J.¹ ¹Halle
- 17:30 – 17:38
KV 516 Erster deutscher Fatigue-Fragebogen für Patienten mit chronisch-entzündlichen Darmerkrankungen (CED)
Scholz K. A. M.¹, Thomann A. K.², Teich N.³, Baumann H.⁴, Walldorf J.⁵, Rosania R.¹, Canbay A.¹, von Arnim U.¹ ¹Magdeburg, ²Mannheim, ³Leipzig, ⁴Gardelegen, ⁵Halle
- 17:38 – 17:46
KV 517 Fatigue bei Patienten mit chronisch entzündlichen Darmerkrankungen (CED): häufig und durch Laboruntersuchungen nicht zu erkennen!
Jewanski V.¹, Hoyer H.¹, Ziegler J.¹, Grunert P.¹, Stallmach A.¹ ¹Jena
- 17:46 – 17:54
KV 518 Allergische und paradoxe Krankheitsreaktionen unter moderner Biologikatherapie bei chronisch entzündlichen System- und Darmerkrankungen (CED)
Raithe M.¹, Sander O.², Wilsmann-Theis D.³, Kremenevsky I.¹, Mössner R.⁴ ¹Erlangen, ²Duesseldorf, ³Bonn, ⁴Göttingen
- 17:54 – 18:02
KV 519 Aseptisches Milzabszess-Syndrom als extraintestinale Manifestation bei M. Crohn – Immunsuppressive Therapie mit Infliximab bei 25jährigen Patienten zur Vermeidung einer Splenektomie
Nitzl V.¹, Schlosser S.¹, Selgrad M.¹, Müller-Schilling M.¹ ¹Regensburg
- 18:02 – 18:10
KV 520 Wirksamkeit und Verträglichkeit von Menthacarin bei Patienten mit Reizdarmsyndrom – Ergebnisse einer randomisierten, doppelblinden, placebo-kontrollierten Studie
Madisch A.¹, Langhorst J.², Frieling T.³, Labenz J.⁴, Miehke S.⁵, Storr M.⁶, Stracke B.⁷, Schieffe I.⁸ ¹Hannover, ²Bamberg, ³Krefeld, ⁴Siegen, ⁵Hamburg, ⁶Gauting, ⁷Karlsruhe, ⁸Leipzig

Freitag, 04. Oktober 2019

17:10 – 18:22	Kolorektales Karzinom
Studio Terrasse 2.1 B	Vorsitz: J. Bornschein <i>Oxford</i> , K. Schütte <i>Osnabrück</i>
17:10 – 17:18 KV 313	Überleben nach sekundärer Resektion von Lebermetastasen beim metastasierten kolorektalen Karzinom: Eine vergleichende Analyse der LICC-Studie mit historischen Kontrollen (CELIM, FIRE-3) <u>Moehler M.</u> ¹ , Folprecht G. ² , Heinemann V. ³ , Holch J. ³ , Maderer A. ¹ , Kasper S. ⁴ , Hegewisch-Becker S. ⁵ , Schröder J. ⁶ , Overkamp F. ⁷ , Kullmann F. ⁸ , Bechstein W. O. ⁹ , Vöhringer M. ¹⁰ , Öllinger R. ¹¹ , Lordick F. ¹² , Geißler M. ¹³ , Schulz-Abelius A. ¹⁴ , Linz B. ¹⁵ , Bernhard H. ¹⁶ , Schmidtmann I. ¹ , Schimanski C. ¹⁶ ¹ Mainz, ² Dresden, ³ München, ⁴ Essen, ⁵ Hamburg, ⁶ Mülheim a.d.R., ⁷ Recklinghausen, ⁸ Weiden i.d.O., ⁹ Frankfurt, ¹⁰ Stuttgart, ¹¹ Berlin, ¹² Leipzig, ¹³ Esslingen, ¹⁴ Altenburg, ¹⁵ Offenburg, ¹⁶ Darmstadt
17:18 – 17:26 KV 306	Etablierung von Mikrobiomanalysen aus verschiedenen Gewebeproben inklusive Tumorgewebe von Kolonkarzinomen einer chirurgischen Gewebekbank <u>Wirth U.</u> ¹ , Garzetti D. ¹ , Werner J. ¹ , Stecher B. ¹ , Rentsch M. ¹ , Schiergens T. S. ¹ ¹ München
17:26 – 17:34 KV 307	B7H3- und B7H4-vermittelte Checkpoint-Inhibition in der intestinalen Tumorentwicklung <u>Peuker K.</u> ¹ , Strigli A. ¹ , Tauriello D. ² , Južnić L. ¹ , Brosch M. ¹ , Röcken C. ³ , Hampe J. ¹ , Schafmayer C. ⁴ , Battle E. ² , Zeißig S. ¹ ¹ Dresden, ² Barcelona, Spanien, ³ Kiel, ⁴ Rostock
17:34 – 17:42 KV 308	Multimodale Therapie des Rektumkarzinoms – Differenzieller Effekt der postoperativen Chemotherapie <u>Benz S.</u> ¹ , Gerken M. ² , Klinkhammer-Schalke M. ³ ¹ Böblingen, ² Regensburg, ³ Berlin
17:42 – 17:50 KV 309	Benefit der adjuvanten Chemotherapie bei Patienten mit Kolonkarzinom UICC-Stadium II T4N0M0 – Eine 17-jährige, populationsbasierte Analyse von 6131 Patienten <u>Teufel A.</u> ¹ , Gerken M. ² , Fürst A. ² , Ebert M. ¹ , Hohenthanner I. ³ , Klinkhammer-Schalke M. ² ¹ Mannheim, ² Regensburg, ³ Stuttgart
17:50 – 17:58 KV 310	Outcome-Analyse mithilfe von Quantilregression bei 1028 Patienten mit kolorektalem Karzinom <u>Weyhe D.</u> ¹ , Seipp A. ¹ , Uslar V. ¹ , Timmer A. ¹ , Otto-Sobotka F. ¹ ¹ Oldenburg

Freitag, 04. Oktober 2019

17:58 – 18:06 KV 311	Gene Set Enrichment Analysis beim kolorektalen Karzinom mit hepatischer oder peritonealer Metastasierung <u>Bösch F.</u> ¹ , Jurinovic V. ¹ , Schoenberg M. ¹ , Pretzsch E. ¹ , Lampert C. ¹ , Jacob S. ¹ , Guba M. ¹ , Bazhin A. ¹ , Werner J. ¹ , Neumann J. ¹ , Angele M. ¹ ¹ München
18:06 – 18:14 KV 312	Eine randomisierte, doppelblinde, placebokontrollierte, multizentrische Phase-II-Studie zur adjuvanten Immuntherapie mit Tecemotid [L-BLP25] nach R0/R1 Resektion von Lebermetastasen beim kolorektalen Karzinom (LICC): Finale Ergebnisse <u>Schimanski C.</u> ¹ , Lang H. ² , Kasper S. ³ , Paul A. ³ , Hegewisch-Becker S. ⁴ , Schröder J. ⁵ , Gassel H.-J. ⁶ , Overkamp F. ⁷ , Büsing M. ⁷ , Kullmann F. ⁸ , Dietl K.-H. ⁸ , Bechstein W. O. ⁹ , Vöhringer M. ¹⁰ , Steurer W. ¹⁰ , Öllinger R. ¹¹ , Lordick F. ¹² , Heinemann V. ¹³ , Geißler M. ¹⁴ , Staib L. ¹⁴ , Schulz-Abelius A. ¹⁵ , Linz B. ¹⁶ , Bernhard H. ¹ , Schoen M. R. ¹⁷ , Greil R. ¹⁸ , Smith-Machnow V. ¹⁹ , Schmidtmann I. ² , Moehler M. ² ¹ Darmstadt, ² Mainz, ³ Essen, ⁴ Hamburg, ⁵ Mülheim a.d.R., ⁶ Mülheim a.d.R., ⁷ Recklinghausen, ⁸ Weiden i.d.O., ⁹ Frankfurt, ¹⁰ Stuttgart, ¹¹ Berlin, ¹² Leipzig, ¹³ München, ¹⁴ Esslingen, ¹⁵ Altenburg, ¹⁶ Offenburg, ¹⁷ Karlsruhe, ¹⁸ Salzburg, A, ¹⁹ Freiburg
18:14 – 18:22 KV 305	Etablierung eines zytomorphologischen Testverfahrens für zirkulierende Tumorzellen beim Kolorektalkarzinom – das ScreenCell®-System in der praktischen Anwendung <u>Hendricks A.</u> ¹ , Geisen R. ¹ , Dall K. ¹ , Röder C. ¹ , Becker T. ¹ , Schafmayer C. ² , Sebens S. ¹ , Hinz S. ¹ ¹ Kiel, ² Rostock

Abstractpreise DGVS

Rudolf Schindler-Abstractpreis

Die DGVS vergibt 5 Rudolf Schindler-Abstractpreise in Höhe von 500,- € als Reisekostenzuschuss und jeweils die kostenlose Teilnahme an einem DGVS-Seminar nach Wahl.

Rudolf Schindler (1888 – 1968) beschäftigte sich intensiv mit der Technik der Gastroskopie und führte 1932 wegweisend die semiflexible Gastroskopie ein, die für 25 Jahre Standard der Magendiagnostik wurde. Er emigrierte 1934 in die USA und wurde dort einer der führenden Endoskopiker. Die heutige amerikanische Endoskopiegesellschaft (ASGE) ging aus dem von Schindler 1941 gegründeten ‚American Gastroscopic Club‘ hervor.

Otto Porges-Abstractpreis

Die DGVS vergibt 5 Otto Porges-Abstractpreise in Höhe von 500,- € als Reisekostenzuschuss.

Otto Porges (1879 – 1967) war ein österreichischer Spezialist für Stoffwechselkrankheiten, insbesondere für den Diabetes mellitus. Daneben beschäftigte er sich mit Magen- und Darmerkrankungen und forschte zur Gastrophotographie. 1929 bis 1933 leitete er die I. Medizinische Universitätsklinik Wien. 1938 wurde Porges zur Emigration in die USA gezwungen.

Walter Krienitz-Gedenkpreis

Für den besten Freien Kurzvortrag auf dem Gebiet „Magenkarzinom“ wird der „Walter-Krienitz-Gedenkpreis“ verliehen, der ebenfalls mit 500,- € dotiert ist. Die Preisvergabe richtet sich nach dem Studienkonzept, der klinischen Relevanz sowie auch der Qualität der Präsentation vor Ort. Stifter des Preises ist der „Walter-Krienitz-Verein zur Förderung der Medizin e.V.“.

Der Halberstädter Arzt Walter Krienitz (1876 – 1943) beschrieb 1906 in der Deutschen Medizinischen Wochenschrift als einer der Ersten überhaupt Bakterien im menschlichen Magen. Er gilt daher als Wegbereiter der Magenbakteriologie.

Reisestipendien

Die DGVS vergibt 7 Stipendien in Höhe von je 300,- € für die besten Abstracts, die im Rahmen einer Promotionsarbeit eingereicht wurden. Die Stipendien dienen der Unterstützung bei den Reisekosten der Autoren.

Abstractpreise DGAV

Die DGAV vergibt 5 Abstractpreise in Höhe von 500,- €.

DGVS

Dünndarm und Dickdarm

Prof. Dr. med. Sebastian Zeißig *Dresden*
 Dr. med. Konrad Aden *Kiel*
 Prof. Dr. med. Dominik Bettenworth *Münster*
 Dr. med. Ahmed Nabil Hegazy *Berlin*
 Prof. Dr. med. Samuel Huber *Hamburg*

Endoskopie

PD Dr. med. Christoph Schlag *München*
 Dr. med. Torsten Beyna *Düsseldorf*
 Dr. med. Edris Wedi *Göttingen*
 PD Dr. med. habil. Jochen Weigt *Magdeburg*

Gastroenterologische Onkologie

PD Dr. med. Jan Bornschein *Sandford-on-Thames Oxford*
 PD Dr. med. Christian Bauer *Marburg*
 Prof. Dr. med. Michael Bitzer *Tübingen*
 Prof. Dr. med. Volker Schmitz *Bad Kreuznach*
 PD Dr. med. Kerstin Schütte *Osnabrück*

Klinische Praxis und Versorgungsforschung

PD Dr. med. Ulf Helwig *Oldenburg*
 PD Dr. med. Bernd Bokemeyer *Minden*
 Dr. med. Stefan Schubert *Berlin*
 PD Dr. med. Niels Teich *Leipzig*

Leber und Galle

PD Dr. med. Jörn M. Schattenberg *Mainz*
 Prof. Dr. med. Heike Bantel *Hannover*
 Dr. med. Markus Casper *Homburg*
 Dr. Dr. med. Andreas Kremer *Erlangen*
 Prof. Dr. med. Christian Lange *Essen*

Neurogastroenterologie und Motilität

Prof. Dr. med. Ahmed Madisch *Hannover*
 Prof. Dr. med. Thomas Frieling *Krefeld*
 PD Dr. med. Jutta Keller *Hamburg*
 Prof. Dr. med. Christian Pehl *Vilsbiburg*
 Prof. Dr. med. Thilo Wedel *Kiel*

Ösophagus & Magen

PD Dr. med. Michael Quante *München*
 PD Dr. med. Arne Kandulski *Regensburg*
 Prof. Dr. med. Oliver Pech *Regensburg*
 PD Dr. med. Christoph Roderburg *Aachen*
 Prof. Dr. med. Michael Vieth *Bayreuth*

Pankreas

Prof. Dr. rer. med. Alexander Kleger *Ulm*
 Dr. med. Georg Beyer *München*
 Dr. Dr. med. Patrick Hermann *Ulm*
 Guido von Figura *München*

Stoffwechsel, Ernährung und gastroenterologische Endokrinologie

PD Dr. med. Hauke Heinzow *Münster*
 Dr. med. Tobias Böttler *Freiburg*
 Prof. Dr. med. Tobias Meister *Osnabrück*
 Prof. Dr. med. Johann Ockenga *Bremen*
 Dr. med. Ulrich-Frank Pape *Hamburg*

Ultraschall und andere schnittbildgebende Verfahren

PD Dr. med. Thomas Karlas *Leipzig*
 PD Dr. med. Rüdiger Stephan Görtz *Erlangen*
 Dr. med. Barbara Schellhaas *Erlangen*
 PD Dr. med. Konrad Friedrich Stock *München*

 **DGAV****Dünndarm, Dickdarm, Proktologie**

Prof. Dr. med. Volker Kahlke *Kiel*
Prof. Dr. med. Martin Kreis *Berlin*
Dr. med. Franz Josef Schumacher *Oberhausen*
Prof. Dr. med. Oliver Schwandner *Regensburg*

Endokrine Chirurgie

PD Dr. med. Kerstin Lorenz *Halle*
Prof. Dr. med. habil. Andreas Zielke *Stuttgart*

Endoskopie

Dr. med. Seung-Hun Chon *Köln*
Prof. Dr. med. Alfred Königsrainer *Tübingen*
Dr. med. Anja Schaible *Heidelberg*

Gastroenterologische Onkologie

Prof. Dr. med. Stefan Fichtner-Feigl *Freiburg*
Prof. Dr. med. Pompiliu Piso *Regensburg*
Prof. Dr. med. Hans-Rudolph Raab *Oldenburg*

Hernien

Dr. Wolfgang Reinpold *Hamburg*
Prof. Dr. med. Dirk Weyhe *Oldenburg*

Klinische Praxis

Prof. Dr. med. Stephan M. Freys *Bremen*
Dr. med. Michael Schmid *Kirchheimbolanden*

Leber und Galle

Prof. Dr. med. Ulf Peter Neumann *Aachen*
Prof. Dr. med. Jens Werner *München*

Metabolische Chirurgie

Prof. Dr. med. Dieter Birk *Bietigheim*
Dr. Beate Herbig *Hamburg*
Prof. Dr. med. Beat Müller *Heidelberg*

Minimal invasive Chirurgie

Prof. Dr. med. Roland S. Croner *Magdeburg*
Prof. Dr. med. Christoph Reißfelder *Mannheim*
Prof. Dr. med. Andreas Türler *Bonn*

Neurogastroenterologie und Motilität

Prof. Dr. med. Sven Wehner *Bonn*

Ösophagus und Magen

Prof. Dr. med. Ines Gockel *Leipzig*
Prof. Dr. med. Dietmar Lorenz *Darmstadt*
Prof. Dr. med. Katja Ott *Rosenheim*

Pankreas

Prof. Dr. med. Natascha C. Nüssler *München*
Prof. Dr. med. Andreas Anton Schnitzbauer *Frankfurt*
Prof. Dr. med. Waldemar Uhl *Bochum*

Abstractstatistik DGVS *

Kategorie	Eingereichte Abstracts	davon Freie Kurzvorträge	davon abgelehnt
Ösophagus und Magen	23	22 (95,65%)	1 (4,35%)
Dünndarm und Dickdarm	59	49 (94,23%)	3 (5,77%)
Pankreas	21	18 (85,71%)	3 (14,29%)
Leber und Galle	134	124 (92,54%)	10 (7,46%)
Gastroenterologische Onkologie	44	40 (90,91%)	4 (9,09%)
Neurogastroenterologie und Motilität	15	12 (80,00%)	3 (20,00%)
Stoffwechsel, Ernährung und gastroenterologische Endokrinologie	8	7 (87,50%)	1 (12,50%)
Endoskopie	95	83 (87,37%)	12 (12,63%)
Ultraschall und andere schnittbildgebende Verfahren	9	8 (88,89%)	1 (11,11%)
Klinische Praxis und Versorgungsforschung	16	14 (87,50%)	2 (12,50%)
TOTAL	417	377 (90,41%)	40 (9,59%)

* Summenabweichungen aufgrund im Einreichungsprozess zurückgezogener Abstracts möglich.

Abstractstatistik DGAV *

Kategorie	Eingereichte Abstracts	davon Freie Kurzvorträge	davon abgelehnt
Ösophagus und Magen	30	26 (86,67%)	4 (13,33%)
Dünndarm, Dickdarm, Proktologie	29	28 (96,55%)	1 (3,45%)
Pankreas	27	25 (92,59%)	2 (7,41%)
Leber und Galle	24	22 (91,67%)	2 (8,33%)
Gastroenterologische Onkologie	8	7 (87,50%)	6 (12,50%)
Neurogastroenterologie und Motilität	4	14 (100,00%)	0 (0,00%)
Endokrine Chirurgie	5	4 (80,00%)	1 (20,00%)
Metabolische Chirurgie	5	4 (80,00%)	1 (20,00%)
Endoskopie	9	6 (66,67%)	3 (33,33%)
Minimal invasive Chirurgie	13	12 (92,31%)	1 (7,69%)
Hernien	5	5 (100,00%)	0 (0,00%)
Klinische Praxis	15	12 (80,00%)	3 (20,00%)
TOTAL	174	155 (89,08%)	19 (10,92%)

* Summenabweichungen aufgrund im Einreichungsprozess zurückgezogener Abstracts möglich.

DEGEA-Kongress für Endoskopiefachberufe

Deutsche Gesellschaft für



Endoskopiefachberufe e.V.

Liebe Kolleginnen und Kollegen,

Im Namen der Deutschen Gesellschaft für Endoskopiefachberufe (DEGEA) und der Deutschen Gesellschaft für Gastroenterologie, Verdauungs- und Stoffwechselkrankheiten (DGVS) möchten wir Sie sehr herzlich zum DEGEA-Herbstkongress einladen. Der Pflegekongress findet vom 04. bis 05. Oktober 2019 im RheinMain Congress Center Wiesbaden statt.

Am Donnerstag, dem 03. Oktober 2019, sind Sie sehr herzlich eingeladen, an den interessanten Sitzungen der Sektion Endoskopie teilzunehmen, die Teil des medizinischen Programmes sind.

Am Freitag, dem 04. Oktober 2019, bietet die DEGEA ein ganztätiges Vortragsprogramm an, das Ihnen viele Denkanstöße und Tipps für Ihre tägliche Arbeit geben soll. Die enge Zusammenarbeit von Endoskopiefachpersonal und Medizinerinnen bietet viele Schnittstellen und gemeinsame Zielsetzungen in der täglichen Arbeit. So können Sie sowohl an den DEGEA-Sitzungen wie auch an allen Sitzungen des medizinischen Programmes teilnehmen.

Das Workshopprogramm am Samstag, dem 05. Oktober 2019, ist mit 4 verschiedenen Workshops praxisnah aufgestellt und richtet sich gleichermaßen an erfahrene Kollegen wie auch an Anfänger. Es besteht die Möglichkeit zu Diskussionen, Erfahrungsaustausch und praktischen Übungen im kleineren Rahmen.

Wir würden uns freuen, wenn wir Ihr Interesse geweckt haben, und wenn wir Sie beim DEGEA-Kongress in Wiesbaden begrüßen dürfen.

Ulrike Beilenhoff

Vorsitzende der DEGEA

Prof. Dr. med. Ralf Jakobs

Vorsitzender der Sektion
Endoskopie in der DGVS

DEGEA-Kongress für Endoskopiefachberufe

Veranstaltungsort **RMCC – RheinMain CongressCenter**

Friedrich-Ebert-Allee 1
65185 Wiesbaden

DEGEA

DEGEA e.V. – Mitgliederservice & Buchhaltung

Geschäftsstelle

c/o ruhr-concept KG
Andreas Wietfeld
Kirchstraße 28
45699 Herten

Tel: 02366. 58 29 810

Web: www.degea.de

Programmkomitee

Beilenhoff, Ulrike *Ulm*
Blümel, Sabine *München*
Maeting, Silvia *Berlin*
Maus, Ute *Bonn*
Muckermann, Frank *Meschede*
Pfeifer, Ute *Düsseldorf*
Richter, Thomas *Leipzig*
Schmitt, Klaus *Ludwigsburg*
Stelte, Anja *Arnsberg*
Wietfeld, Kornelia *Herne*

Kongress-

organisation

Organisation der

Industrierausstellung

und

Anmeldung



Congress, Meeting & Event Management AG

Landsberger Straße 155
80687 München

Tel: 089. 54 82 34 56

Fax: 089. 54 82 34 44

E-Mail: viszeralmedizin@interplan.de

Registrierungsgebühren

	Registrierungs- gebühr
Freitag und Samstag, den 04. und 05.10.2019	
Mitglieder der DEGEA, DBfK, DPV, IVEPA, SVEP / ASPE (bitte halten Sie Ihren Mitgliedsausweis bei der Anmeldung bereit)	55,- €
Nichtmitglieder	70,- €

Workshops sind im Eintrittspreis enthalten.

Aus organisatorischen Gründen bitten wir bei der Registrierung um Voranmeldung für den Workshop.

Alle angegebenen Gebühren enthalten 19% USt.

Anmeldung	Bitte melden Sie sich über die Online-Anmeldung an unter: www.viszeralmedizin.com
Workshops	Achtung! Workshops laufen teilweise parallel, bitte beachten Sie die Uhrzeiten! Die Teilnahme an den Workshops ist bereits in der Kongressgebühr mit inbegriffen. Eine Anmeldung zu den Workshops ist wegen der limitierten Teilnehmerzahl zwingend erforderlich.
Programm- änderungen	Kurzfristige Änderungen im Programm können aufgrund dienstlicher, privater und organisatorischer Belange notwendig sein und werden im laufenden Programm bekannt gegeben. Es leiten sich daraus keinerlei Regressansprüche ab.
Stornierung der Teilnahme	Stornierungen der Teilnahme müssen schriftlich an Interplan gerichtet werden. Bis zum 31. August 2019 ist eine kostenfreie Stornierung der Teilnahme möglich. Die Gebühren werden Ihnen abzüglich einer Bearbeitungsgebühr von EUR 35,00 (inkl. 19% USt.) rückerstattet. Bei Stornierungen nach diesem Termin ist keine Erstattung mehr möglich. Vielen Dank für Ihr Verständnis.
Kongress- auswertung	Die Kongressteilnehmer werden gebeten, während oder nach dem Kongress an einer Online-Auswertung des Kongresses teilzunehmen. Über den folgenden Link erreichen Sie den Fragebogen: www.surveymonkey.com/r/degea_wiesbaden2019 Wir danken Ihnen für Ihre Mithilfe



GESTERN



HEUTE



MORGEN



DANKE sagen wir heute all unseren Kunden, Partnern, Ausstellern, den vielen Teilnehmern und unseren Mitarbeitern, ohne die dieses Jubiläum nicht möglich wäre.

50 Jahre Interplan 1969 - 2019

Freitag, 04. Oktober 2019

08:30 – 10:00 Terrassensaal B	Endoskopische Organisation und juristische Belange in Klinik und Praxis „Orga + Jura“ Gemeinsame Sitzung der Sektion Endoskopie der DGVS und DEGEA Vorsitz: U. Beilenhoff <i>Ulm</i> , S. Faiss <i>Berlin</i> , D. Mainz <i>Saarlouis</i>
08:30 – 08:45	Personalbedarfsberechnung in der Endoskopie: Wie viele sind notwendig und was ist im DRG-Zeitalter realistisch? J. Albert <i>Stuttgart</i>
08:45 – 09:00	Delegation ärztlicher Leistungen in der Endo: Was ist möglich und erlaubt? U. Pfeifer <i>Düsseldorf</i>
09:00 – 09:15	Weiterbildung in der Endoskopie: erst Simulatortraining – dann am Patient? (deutsche und internationale Sicht) P. Meier <i>Hannover</i>
09:15 – 09:30	Wie sieht der ergonomisch perfekte Arbeitsplatz in der Endoskopie aus? S. Letzel <i>Mainz</i>
09:30 – 09:45	Hygienemanagement in stationärer und ambulanter Endoskopie: Was ist aktuell hygienisch (und juristisch) wichtig/notwendig? M. Jung <i>Frankfurt</i>
09:45 – 10:00	Qualitätssicherung in der Endoskopie: Wohin führt der (europäische) Weg? D. Domagk <i>Warendorf</i>
10:00 – 10:30	<i>Pause</i>

Freitag, 04. Oktober 2019

10:30 – 12:00 Terrassensaal B	Sedierung, Notfallmanagement & Co Vorsitz: S. Maeting <i>Berlin</i> , S. Bichel <i>Husum</i>
10:30 – 10:45	10 Jahre Sedierungskurse – was hat sich verändert? Ergebnisse einer nationalen Umfrage U. Beilenhoff <i>Ulm</i>
10:45 – 11:00	Qualitätsanforderungen – Wer übernimmt wie welche Sedierung in der Routine und in der Rufbereitschaft? A. Riphaus <i>Frankfurt</i>
11:00 – 11:20	„Wir machen mal schnell eine Broncho“ – Assistenz bei endobronchialen Eingriffen J. Lescrinier <i>Bonn</i>
11:20 – 11:40	Endoskopische Komplikationen: Kann man sie verhindern oder vorbeugen? H.-D. Allescher <i>Garmisch-Partenkirchen</i>
11:40 – 12:00	Notfall-ERCP: Am Wochenende oder erst montags? D. Hartmann <i>Mainz</i>
12:00 – 13:30	<i>Mittagspause mit Besuch der Industrieausstellung</i>
12:30 – 13:30	Symposien von Firmen (siehe Industrieprogramm)
13:30 – 15:00 Terrassensaal B	Management und Personalführung Vorsitz: B. Birkner <i>München</i> , U. Pfeifer <i>Düsseldorf</i>
13:30 – 14:20	Mentale Selbsthygiene – Modeerscheinung oder unverzichtbarer Bestandteil guter Praxis M. Schimmelpfennig <i>Kassel</i>
14:20 – 15:00	Arbeitsplatz Endoskopie – Ergebnisse einer bundesweiten Umfrage von BVGD und DEGEA zur Arbeitszufriedenheit und Personalsituation C. Adarkwah <i>Siegen</i> , J. Labenz <i>Siegen</i>
15:00 – 15:30	<i>Kaffeepause mit Besuch der Industrieausstellung</i>

Freitag, 04. Oktober 2019

15:30 – 17:00	Aktuelle Fragestellungen
Terrassensaal B	Vorsitz: S. Blümel <i>München</i> , F. Muckermann <i>Meschede</i>
15:30 – 15:50	Wie verändert die neue EU-Verordnung für Medizinprodukte (MDR) die Versorgung in Kliniken und Praxen? Kommt es zu Versorgungsengpässen? A. Graf <i>Essen</i>
15:50 – 16:10	PEG durch Pflegepersonal – Erste Erfahrungen aus der täglichen Routine M. Engelke <i>Herne</i> , U. Stahlberg <i>Berlin</i>
16:10 – 16:30	Darmkrebsvorsorge durch Koloskopie und immunologische Stuhltest – was macht wann Sinn? M. Reiser <i>Marl</i>
16:30 – 17:00	Die schwierige ERCP – Tipps und Tricks R. Schweizer <i>Ludwigsburg</i> , T. Kayser <i>Ludwigsburg</i>

17:00 – 18:00 DEGEA – Mitgliederversammlung**Samstag, 05. Oktober 2019**

09:00 – 12:30	DEGEA-Workshop 1: Was ist, wenn ... Schwierige Situationen und Komplikationsprävention
Forum 1.2	Vorsitz: F. Muckermann <i>Meschede</i> , R. Schweizer <i>Ludwigsburg</i> , K. Wöbs <i>Berlin</i> , S. Bichel <i>Husum</i>
09:00 – 10:30	Schwamm drüber – Komplikationsmanagement mit Eso-SPONGE® K. Husemeyer <i>Recklinghausen</i> , D. Heinemann <i>Recklinghausen</i>
	ERCP – Langdraht oder Kurzdraht – Ein Vergleich (MICRO-TECH Europe GmbH) E. Botzet-Becker <i>Düsseldorf</i>
	Komplikationsmanagement: Perforationsverschluss, Fremdkörperentfernung und Stentfixierung (ovesco Endoscopy AG) S. Löffler <i>Tübingen</i>
	Gel und Stents zur Blutstillung (Nicolai Medizintechnik GmbH)
	Lagerung zur Arbeitserleichterung und Komplikationsprävention S. Bichel <i>Husum</i> , N. Jordt <i>Berlin</i>
11:00 – 12:30	Praktischer Teil: Im praktischen Teil des Workshops werden verschiedene Techniken unter Anleitung von erfahrenen Tutoren an Trockentischen trainiert: » Clips und Lekagenverschluß » Sprays, Puder und Gels zur Blutstillung » Schwammtechniken » Varizenblutung » Fremdkörperextraktion » Schwierige Situationen in der ERCP

Samstag, 05. Oktober 2019

- 09:00 – 12:30
Studio 1.1 A+B
- DEGEA-Workshop 2:
Hygiene – Systemverbesserungen und Trends**
Vorsitz: R. Hoffmann *Frechen*, U. Beilenhoff *Ulm*
- 09:00 – 10:30
- Typprüfung der RDG-E durch die Hersteller nach DIN EN ISO 15883 – was ist notwendig?
(Olympus Deutschland GmbH)
T. Brümmer *Hamburg*
- Prozesschemikalien für die manuelle Vorbehandlung flexibler Endoskope
(Chemische Fabrik Dr. Weigert GmbH & Co. KG)
D. Schrickler *Hamburg*
- Aufbereitung von Duodenoskopen – KARL STORZ HYDOME™ Endoskopiesystem – Red Dot Award (KARL STORZ SE & Co. KG)
I. Willam *Tuttlingen*
- Aufbereitung der Ventile – Hintergrund, Daten, Fakten (Boston Scientific)
S. Kauertz *Dortmund*
- „Das Endoskop am Nagel“
Anforderungen an die hygienische – und risikoarme Trocknung und Lagerung von flexiblen Endoskopen
(Wassenburg Deutschland GmbH)
J. Kuhl *Mönchengladbach*
- Track & Trace Systeme für eine hygienisch sichere und effiziente Endoskopie
(Cantel Medical (Germany) GmbH)
V. Schönau *Düsseldorf*
- 11:00 – 12:30
- Praktischer Teil:
Im praktischen Teil des Workshops wird Hands-on Training angeboten zu
- » Korrekter Umgang mit Endoskopen
 - » Manuellen Vorreinigung von Endoskopen
 - » Spezielle Aufbereitung von Endoskopen
 - » Systeme zur Dokumentation
 - » Probenentnahme bei Hygienekontrollen

Samstag, 05. Oktober 2019

- 09:00 – 12:30
Studio 1.2 A+B
- DEGEA-Workshop 3:
Es wird heiß – was Sie zur HF-Chirurgie wissen sollten**
Vorsitz: J. Bettin *Tübingen*, K. Schmitt *Ludwigsburg*
- Die Elektrochirurgie, auch HF-Chirurgie genannt, ermöglicht zahlreiche Anwendungen in der flexiblen Endoskopie.
- Die Anwendung des Stroms zur Koagulation und zum Schneiden ist in der Regel intuitiv und leicht erlernbar. Dennoch sind mehrere Regeln zur Sicherheit des Patienten zu berücksichtigen.
- Darüber hinaus hilft es, die physikalischen Wirkprinzipien zu verstehen, um zum Beispiel ein besseres Anschneiden erzielen zu können.
- In diesem Kurs lernen Sie, wie diese Technik funktioniert, was bei der Wahl der Geräteeinstellungen zu beachten ist und was Sie zur Sicherheit des Patienten beachten müssen.
- Mit freundlicher Unterstützung der Firma
Erbe Elektromedizin GmbH**
-
- 09:00 – 10:30
Studio 1.3 A+B
- DEGEA-Workshop 4:
Qualität der Koloskopie – Teamarbeit, Tipps und Tricks**
Vorsitz: U. Maus *Bonn*, T. Richter *Leipzig*
- 09:00 – 09:30
- Pflegerische Tipps und Tricks in der Koloskopie / Kommt die digitale Darmvorbereitung?
T. Richter *Leipzig*
- 09:30 – 10:00
- Polypektomie in blau – Die Mischung macht's
A. Zabel-Langhennig *Leipzig*
- 10:00 – 10:30
- Die CED-Fachkraft in der Klinik und in der Praxis – wie lässt sich das im Alltag einbauen?
U. Maus *Bonn*
- Mit freundlicher Unterstützung der Firma Norgine GmbH**

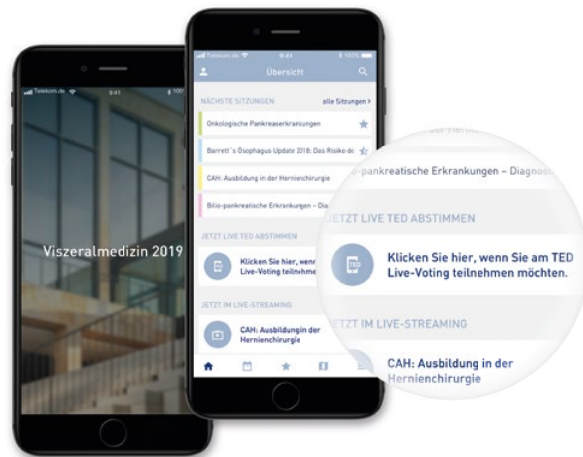
Viszeralmedizin Plus

- » App zur Viszeralmedizin & TED
- » Meet the Expert
- » Studentenprogramm
- » Rechtsberatung vor Ort
- » DGVS Online Akademie

App zur Viszeralmedizin 2019

Programmplanung mobil, individuell und immer aktuell – beginnen Sie jetzt mit Ihrer persönlichen Vorbereitung auf die Viszeralmedizin 2019 und nutzen Sie darüberhinaus die Viszeralmedizin App als Abstimmungswerkzeug in TED-Sitzungen um angebotene Sitzungen im Live Streaming zu verfolgen.

Mit der App zur Viszeralmedizin 2019 steht Ihnen das komplette Programm inklusive aller Referenten und Vorsitzenden auf Ihrem Smartphone zur Verfügung. Filtern Sie das umfangreiche Programm nach Zielgruppen und Fachkategorien und kreieren Sie so Ihr ganz persönliches Kongressprogramm, welches Sie ohne Registrierung speichern und in Ihren Outlook-Terminkalender exportieren können. Favoriten, die Sie bereits im Online-Sitzungsplaner gespeichert haben, können problemlos mit allen mobilen Endgeräten synchronisiert werden.



Verfügbar für: IOS, Android!



www.dgvs.de/kongressapp

Meet The Expert 2019 – Expertengespräche in der DGVS Lounge

Sie haben Fragen zu aktuellen Themen in der Gastroenterologie? Experten freuen sich auf Diskussionen mit Ihnen und stehen Ihnen für spontane Gespräche zu den folgenden Zeiten in der DGVS-Lounge zur Verfügung. Eine Voranmeldung ist nicht notwendig. Die DGVS Lounge finden Sie im Erdgeschoss, links neben der Registrierung.

Donnerstag, 03. Oktober 2019

10:00 – 11:00	Qualitätsmessung in der Gastroenterologie: Geht das? L. Leifeld <i>Hildesheim</i>
11:00 – 12:00	Gastroenterologie – Karrierewege R. Thimme <i>Freiburg</i>
12:00 – 13:00	Komplikationen der Leberzirrhose – behandeln und vermeiden A. Holstege <i>Landshut</i>
13:00 – 14:00	CED: Welchen Nutzen bringt die individualisierte Therapie mit Biologika? T. Kucharzik <i>Lüneburg</i>
14:00 – 15:00	PPI: Segen oder Teufelszeug? H. Koop <i>Berlin</i>
15:30 – 16:30	DRG und stationäre Abrechnung J. Albert <i>Stuttgart</i>

Freitag, 04. Oktober 2019

10:00 – 11:00	Frauen in der Viszeralmedizin M.-L. Hermans <i>Euskirchen</i>
11:00 – 12:00	Nachwuchs: Praxis oder Klinik? J. Aschenbeck <i>Berlin</i>
12:00 – 13:00	Reizdarm – wie gehe ich vor? V. Andresen <i>Hamburg</i>
13:00 – 14:00	Krank durch Weizen? Zöliakie, Weizenallergie, ATI-Sensitivität D. Schuppan <i>Mainz</i>
14:00 – 15:00	Hepatozelluläres Karzinom – neue Medikamente N. Malek <i>Tübingen</i>
15:00 – 16:00	Attraktivität für den ärztlichen Nachwuchs: Arbeitszeitmodelle und Familienförderung B. Terjung <i>Bonn</i>

DGVS Lounge

Besuchen Sie die DGVS Lounge während des Kongresses! Nutzen Sie sie jederzeit für Gespräche am Rande des Kongresses oder für spontane Zusammentreffen mit Meinungsbildern und Mandatsträgern der DGVS.

Die DGVS Lounge finden Sie im Erdgeschoss, links neben der Registrierung.

Bauchentscheidung – das Studentenprogramm auf der Viszeralmedizin

Kursleiter: D. Mentges *Karlsruhe* und B. Kohler *Deidesheim*

Das Studentenprogramm der Viszeralmedizin gibt Studierenden praktische und theoretische Einblicke in die spannenden Berufsfelder der Gastroenterologie und die Viszeralchirurgie. Die Studierenden besuchen gemeinsam mit Tutoren ausgewählte Sitzungen des wissenschaftlichen Programms und erhalten in einem Hands-on Kurs praktischen Zugang zu chirurgischen und endoskopischen Techniken. Eine speziell für Newcomer gestaltete Sitzung informiert über Weiterbildung und Berufsleben.

Wir bedanken uns sehr herzlich bei den diesjährigen Tutoren des Studentenprogramms auf der Viszeralmedizin:

Christiana Graf <i>Ludwigshafen</i>	Nils Sommer <i>Bonn</i>
Alicia Kubesch <i>Frankfurt</i>	Katharina Stratmann <i>Frankfurt</i>
Georg Leonhardt <i>Ludwigsburg</i>	Jochen Weigt <i>Magedeburg</i>
Paul Matovu <i>Ludwigsburg</i>	Nina Weiler <i>Frankfurt</i>
Christoph Marquardt <i>Ludwigsburg</i>	

Mit freundlicher Unterstützung von B. Braun Aesculap

Die Studentenlounge im Foyer Zentral wird unterstützt von

Medtronic
Further, Together

JUGA – Gastroenterologie gestalten



Komm zur Planungssitzung „JUGA – Gastroenterologie gestalten“

am Freitag, 04. Oktober 2019 von 10:00 – 11:30 Uhr in den Raum „Studio 1.3 C + D“ und bewege was mit uns!

Rechtsberatung vor Ort

In Zusammenarbeit mit dem Berufsverband Gastroenterologie Deutschland (BVG) wird ein Rechtsberatungsservice vor Ort angeboten. Mitglieder des BVGD werden in allen Fragen des Berufs- und Arztrechts (Arbeitsrecht, vertrags- und privatärztliche Honorarfragen, zivil- und strafrechtliche Haftungsfragen, Vertragsrecht) beraten.

Ein Vertrauensanwalt der Rechtsanwaltskanzlei Dr. Heberer & Kollegen steht Rat-suchenden am Donnerstag, 03. Oktober 2019, in der Zeit von 11.30 – 15.30 Uhr, Raum „Eventbüro 1.2“ (Halle Nord, 1. OG) zur Verfügung

Bei Interesse vereinbaren Sie bitte im Vorfeld über die Geschäftsstelle, Tel.: 030. 31 98 31 50 00, einen Termin oder wenden sich während des Kongresses an den DGVS-Counter im Eingangsbereich.

DGVS Online Akademie

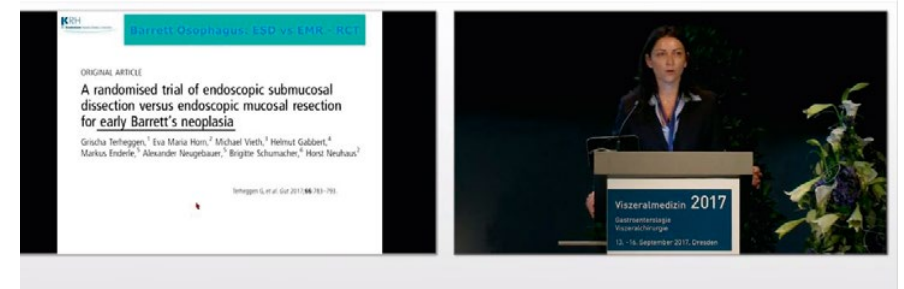


Ausgewählte Sitzungen im Anschluss an den Kongress online nachsehen!

In der DGVS Online Akademie stehen Ihnen eine Vielzahl von Kongressvorträgen aus den vergangenen zwei Jahren zur Verfügung. Nutzen Sie die kostenfreie Möglichkeit die ausgewählten Sitzungen nachzuschlagen.

Die diesjährigen Vorträge werden ab November 2019 in der DGVS Online Akademie unter www.dgvs-akademie.de zur Verfügung stehen.

Eine Registrierung ist vorab einmalig notwendig.



DGVS und DGAV

- » Vorstellung der Ehren-Preisträger 2019
- » Vorstellung der Förderpreisträger 2019
- » Mitgliederversammlung DGVS
- » Gremiensitzungen DGVS
- » Gremiensitzungen DGAV
- » Gremien DGVS
- » Ehrenmitglieder DGVS
- » Tagungen DGVS
- » Preisträger DGVS
- » Darstellung der DGAV und ihrer Initiativen

Vorstellung der Ehrenpreisträger der DGVS 2019

Ismar Boas-Medaille

Ismar Boas (1858 – 1938), erster Spezialarzt für Magen- und Darmkrankheiten, trug durch seine Initiativen entscheidend zur frühen Etablierung und Weiterentwicklung des neuen Fachgebietes Gastroenterologie bei. Wissenschaftlich befasste er sich eingehend mit der Pathophysiologie der Magenerkrankungen und mit der Bedeutung der Stuhluntersuchung auf okkultes Blut. Als Jude musste Boas 1936 aus Deutschland emigrieren.

J. Zucman-Rossi Paris, Frankreich

Prof. Dr. Jessica Zucman-Rossi promovierte 1990 an der Universität Paris 7, komplettierte eine Facharztausbildung in Innerer Medizin und erwarb ein PhD in den Lebenswissenschaften ebenfalls an der Universität Paris 7. Von 1994 bis 1996 war sie Post-Doc in der genetischen Onkologie am Institut Curie unter Professor Gilles Thomas. Von 1986 bis 2002 war sie Wissenschaftlerin an der Inserm Unit U434 später U674 zuletzt als Gruppenleiterin. 2008 wurde sie zum Direktor der Inserm Unit U1182 befördert und leitet seitdem das Labor „Functional genomics of solid tumors“. Frau Professor Zucman-Rossi hat zahlreiche verantwortungsvolle Tätigkeiten in wissenschaftlichen Institutionen und wissenschaftlichen Journalen begleitet. Herauszuheben ist ihre Tätigkeit als Associate Editor für das Journal of Hepatology von 2009 bis 2014 und die Rolle des Senior Editors von 2014 – 2019. Sie ist Mitglied zahlreicher nationaler und internationaler Fachgesellschaften und war verantwortlich für zahlreiche bedeutende internationale wissenschaftliche Tagungen.

Frau Zucman-Rossi beschäftigt sich wissenschaftlich insbesondere mit dem hepatozellulären Karzinom. Sie erhält die Ismar Boas-Medaille in Anerkennung ihrer Arbeit zur genetischen Charakterisierung verschiedener Onkogene und Tumorsuppressor-Gene bei hepatozellulären Karzinomen und insbesondere für ihre genetische Charakterisierung von Leberzelladenomen und die genetischen Risiken zur Transformation in Karzinome. Ihre wissenschaftlichen Arbeiten wurden in höchstrangigen Journalen, unter anderem dem Journal of Hepatology, Hepatology, GUT, Gastroenterology, Nature Communications, dem New England Journal of Medicine, Cancer Cell, dem Journal of Clinical Investigation und anderen publiziert.

Honorary Lecture:

Novel signalling pathways in LCA and HCC: mechanisms of molecular action and indications

Präsentation in der Sitzung:

Translationale Diagnostik und Therapie des hepatozellulären Karzinoms am Donnerstag, den 03.10.2019, 08:00 – 09:30 Uhr
Terrassensaal F (Seite 69)

Endoscopy Award

J. Pereira-Lima Porto Alegre, Brasilien

Prof. Dr. Julio C. Pereira-Lima ist seit mehr als 25 Jahren äußerst aktiv im Bereich der endoskopischen Diagnostik und Therapie. Er hat multiple Studien und Projekte der Versorgungsforschung zu biliopankreatischen Interventionen, Behandlung von Stenosen des Gastrointestinaltrakts, aber auch zur endoskopischen Diagnostik und Therapie kolorektaler Neoplasien durchgeführt. Dadurch hat er viele Impulse für die interventionelle und diagnostische Endoskopie in Südamerika und darüber hinaus gegeben.

Schon frühzeitig hat Prof. Pereira-Lima viele internationale Kontakte gepflegt und seine endoskopische Expertise durch berufliche Aufenthalte in Europa und den USA weiter entwickelt. Dieser Weg führte ihn unter anderem auch in den 1990'er Jahren für mehr als 1 Jahr nach Deutschland, wo er den Grundstein für seine akademische Karriere legte. Er ist seit dieser Zeit der deutschen gastroenterologischen Endoskopie sehr verbunden und hat sich an mehreren Projekten beteiligt. Mehr als 60 Publikationen in nationalen wie internationalen Fachzeitschriften zeugen von seiner wissenschaftlichen Expertise. Er war und ist aktiv im Editorial Board verschiedener renommierter internationaler endoskopischer Fachzeitschriften (u.a. Endoscopy, Gastrointestinal Endoscopy).

Prof. Pereira-Lima war der erste habilitierte Endoskopiker in Südbrasilien und leitet seit vielen Jahren erfolgreich die Endoskopieeinheit der Universität Santa Casa di Misericordia in Porto Alegre/Brasilien. Förderung des endoskopierenden Nachwuchses ist Professor Pereira-Lima ein großes Anliegen. Er leitet seit mehreren Jahren das Residency-Ausbildungsprogramm für Medizin und Endoskopie des Universitätskrankenhauses. Gerade ist sein neues Lehrbuch für Endoskopie erschienen.

Er war Präsident der Südbrasilianischen Gesellschaft für Endoskopie und der Südbrasilianischen Gesellschaft für Gastroenterologie. Als Präsident des Brasilianischen Endoskopiekongresses 2011 und als Präsident der Panamerikanischen Gesellschaft für Endoskopie (SIED) 2016- 2018 hat er auch über die regionalen Grenzen hinaus erfolgreich organisatorische Verantwortung übernommen. Sein Engagement für und in der Endoskopie Südamerikas wurde bereits mit Ehrenmitgliedschaften der Endoskopiegesellschaften von Argentinien, Uruguay, Paraguay und Ecuador gewürdigt.

Honorary Lecture:

Choledocho- und Hepatolithiasis: Standards und neue Entwicklungen

Präsentation in der Sitzung:

Hepatobiliäre Endoskopie am Freitag, den 04.10.2019, 17:00 – 18:30 Uhr
Terrassensaal A (Seite 142)

DGVS Medienpreis

L. Schmidt *Frankfurt*

A. Freund *Frankfurt*

Der DGVS-Medienpreis 2019 wird an Frau Dr. Lucia Schmidt und Frau Andrea Freund für ihr Buch „Leber an Milz – wie wir lernen, auf die geheimen Signale unserer Organe zu hören“.

Der DGVS-Medienpreis zeichnet Autoren aus, die in besonderer Weise die öffentliche Wahrnehmung und Darstellung der Gastroenterologie in Deutschland beeinflusst haben. Mit ihrem Buch „Leber an Milz“ haben Andrea Freund und Dr. Lucia Schmidt es geschafft, relevante Gesundheitsthemen und komplizierte medizinische Sachverhalte treffend und anschaulich darzustellen.

Frau Dr. Lucia Schmidt studierte an der Johannes-Gutenberg-Universität Mainz sowie der Johann-Wolfgang-Goethe-Universität Frankfurt am Main, Humanmedizin. Sie promovierte 2013 über „Wandel in der medialen Berichterstattung über psychische Erkrankungen und Erkrankte in der Folge der Psychiatrie-Enquete 1975 – am Beispiel der Frankfurter Allgemeinen Zeitung und des Zweiten Deutschen Fernsehens“. Frau Dr. Lucia Schmidt war von 2011 bis 2013 Volontärin der Frankfurter Allgemeinen Zeitung und ist seit April 2013 Redakteurin im Ressort „Leben“ der Frankfurter Allgemeinen Sonntagszeitung.

Frau Andrea Freund studierte von 1985 – 1994 Romanistik, Kunstgeschichte und indoeuropäische Sprachwissenschaften an der Johann Wolfgang Goethe-Universität Frankfurt am Main, unterbrochen von einem Auslandsstudium an der Université Lumière III in Lyon, Frankreich 1988/89. Von 1987 bis 2003 arbeitete sie als freie Mitarbeiterin und später als Redakteurin bei der Frankfurter Allgemeinen Zeitung. In den darauffolgenden Jahren war sie freie Autorin u.a. für die FAZ, VITAL, das Börsenblatt des Deutschen Buchhandels sowie Ressortleiterin der Zeitschrift Park Avenue. Seit 2006 ist sie freie Redakteurin und Autorin mit den Schwerpunkten Reisereportage und Gesundheit bei verschiedenen Zeitungen und Zeitschriften und seit Anfang 2019 die leitende Redakteurin „Reise“ für das Lufthansa Magazin.

Vorstellung der Ehrenpreisträger der DGAV 2019

Rudolf Nissen-Medaille

Rudolf Nissen (1896 in Neisse, Oberschlesien; †1981 Basel, Schweiz) war ein deutscher Chirurg in Berlin, Istanbul, New York und Basel. Seine chirurgische Facharztausbildung absolvierte Nissen bei Ferdinand Sauerbruch in München und wechselte mit diesem 1927 nach Berlin. Als erster Chirurg der Welt führte er 1931 eine erfolgreiche Pneumonektomie durch. Die Fundoplikatio nach Nissen ist noch heute eine Standardoperation am ösophagogastralen Übergang. Aufgrund seiner jüdischen Abstammung verließ er Berlin 1933 und wechselte als Lehrstuhlinhaber nach Istanbul. Von 1939 – 1952 hatte er im Exil in den USA verschiedene Leitungspositionen inne und übernahm schließlich von 1952 bis zu seiner Emeritierung 1967 den Lehrstuhl in Basel.*

H.-P. Bruch *Lübeck*

Die Deutsche Gesellschaft für Allgemein- und Viszeralchirurgie verleiht die Rudolf Nissen Medaille an herausragende Chirurginnen/Chirurgen für deren/dessen Lebenswerk.

Die diesjährige Auszeichnung erhält mit Professor Dr. H.-P. Bruch der ehemalige Lehrstuhlinhaber für Chirurgie der Universität Lübeck. Sein Name ist untrennbar mit der laparoskopischen Operationstechnik der Abdominalhöhle verbunden. In unzähligen wissenschaftlichen Publikationen und Vorträgen hat er entscheidend dazu beigetragen, dieser Innovation einen festen Platz im Standardrepertoire der modernen Viszeralchirurgie zu verschaffen. Prof. Dr. H.-P. Bruch hat der Deutschen Gesellschaft für Allgemein- und Viszeralchirurgie als Präsident (2008/09) und Sekretär (2005-2007) gedient. Er war Mit-herausgeber nationaler und internationaler Fachzeitschriften und hat sich als Vorstand mehrerer Fachgesellschaften mit großem Engagement eingesetzt. Nach seiner Emeritierung war er Präsident des Berufsverbandes der Deutschen Chirurgen. Er ist Mitglied der Deutschen Akademie der Naturforscher (Leopoldina).

Rudolf Nissen-Preis

L. – C. Conradi *Göttingen*

Die Deutsche Gesellschaft für Allgemein- und Viszeralchirurgie verleiht den Rudolf-Nissen-Preis an junge hervorragende Nachwuchswissenschaftler. Den diesjährigen Preis erhält Frau Dr. Dr. med. Lena-Christin Conradi in besonderer Anerkennung ihrer wissenschaftlichen Arbeiten zur Erforschung der Tumorbiologie (Tumor-Stroma-Interaktion, Angiogenese, Tumor-Blutgefäß-Metabolismus, Karzinom-Metastasierung bzw. Biomarker zur Personalisierung multimodaler Therapien). Sie ist Mitglied der Exzellenz Akademie des Konvents der Lehrstuhlinhaber für Allgemein- und Viszeralchirurgie, ausgezeichnet durch mehrere Preise und Stipendiatin der Else-Kröner-Fresenius-Stiftung sowie der Robert-Bosch-Stiftung gewesen. Aktuell arbeitet die Viszeralchirurgin an der Klinik für Allgemein-, Viszeral- und Kinderchirurgie der Universitätsmedizin Göttingen und verantwortet dort mehrere eigenständige Forschungsprojekte.

Rudolf Pichlmayr-Medaille

*Rudolf Pichlmayr (*1932 München; †1997 Acapulco/Mexico) war als deutscher Chirurg und Leiter der Abteilung für Abdominal- und Transplantationschirurgie der Medizinischen Hochschule Hannover einer der führenden Transplantationsmediziner in Deutschland. Die Einführung des Begriffs „Transplantationsmedizin“ geht auf Pichlmayr zurück. Viele Operationsverfahren der Transplantationschirurgie wurden unter seiner Leitung entwickelt. 1988 nahm Pichlmayr die weltweit erste sogenannte Split-liver-Transplantation vor, bei der die Spenderleber geteilt und in zwei Transplantatempfänger eingepflanzt wurde.*

R. P. Wirsching *München*

Die Deutsche Gesellschaft für Allgemein- und Viszeralchirurgie verleiht die Rudolf-Pichlmayr-Medaille an Persönlichkeiten, die sich besondere Verdienste für die Fachgesellschaft erworben haben.

In diesem Jahr erhält die Auszeichnung Herr Prof Dr. med. Rainer Paul Wirsching aus Regensburg insbesondere in großer Anerkennung seiner Leistungen bei dem Aufbau klinischer Qualitätssicherungsstrukturen der DGAV. Prof. Wirsching hat in München Medizin studiert und nach seiner Medizinalassistentenzeit in der Pathologie zunächst bei der Bundeswehr in Kempten und später an der LMU, Nussbaumstraße in München mit seiner chirurgischen Ausbildung begonnen. Mit Heberer folgte dann der Wechsel an das Klinikum Großhadern. 1989 übernahm Wirsching bis zu seinem Ruhestand die Leitung des Caritas-Krankenhauses St. Josef in Regensburg. Er hat sich als Auditor und leitendes Mitglied der Zertifizierungskommission der DGAV durch seinen unermüdlichen Einsatz hohes Ansehen erworben.

Die Ehrenpreise werden in der Eröffnungssitzung der Viszeralmedizin 2019 am Mittwoch, den 02. Oktober 2019 von 17:30 – 19:30 Uhr verliehen (S. 60).

Vorstellung der Ehrenmitglieder der DGVS & DGAV 2019

Ehrenmitgliedschaften der DGVS

D. Hüppe *Herne*

Dr. med. Dietrich Hüppe wurde 1950 in Herne geboren, er studierte zunächst Wirtschafts- und Sozialwissenschaften in Bochum und war von 1974 bis 1976 Lehrer und im Zivildienst tätig. Von 1976 bis 1982 studierte er in Bochum Humanmedizin und komplettierte seine Facharztausbildung für Innere Medizin am Evangelischen Krankenhaus Herne und im Krankenhaus Bergmannsheil, Bochum. Neben dem Facharzt für Innere Medizin erwarb Herr Hüppe die Teilgebetsbezeichnung Gastroenterologie sowie die Zusatzbezeichnung Ernährungsmedizin. Dr. Hüppe ist seit 1992 niedergelassen und hat sich über viele Jahre im Berufsverband Niedergelassener Gastroenterologen, im BDI der Deutschen Gesellschaft für Innere Medizin sowie der Deutschen Gesellschaft für Gastroenterologie, Verdauungs- und Stoffwechselkrankheiten, der Deutschen Leberstiftung und zahlreicher anderer Organisationen höchst verdient gemacht. Von herausragender Bedeutung sind seine Versorgungsforschungsprojekte auf dem Gebiet der chronischen Virushepatitiden, den Komplikationen der Leberzirrhose, der Epidemiologie und Prävention des kolorektalen Karzinoms sowie den entzündlichen Darmerkrankungen. Er ist Verfasser oder Co-Autor von über 100 Originalbeiträgen und hat aktiv an zahlreichen klinischen Studien der Phasen 2 bis 4 teilgenommen. Die Deutsche Gesellschaft für Gastroenterologie, Verdauungs- und Stoffwechselkrankheiten ernennt Herrn Dr. med. Dietrich Hüppe zum Ehrenmitglied insbesondere für seine Leistung im Deutschen Hepatitis C-Register der Deutschen Leberstiftung. Es handelt sich hier um eines der weltweit größten Register mit zahlreichen Originalpublikationen zu den verschiedenen Aspekten der Diagnostik und Therapie der Hepatitis C.

H. Jenss *Worpswede*

Dr. med. Harro Jenss wurde 1948 in Norden / Ostfriesland geboren. Er studierte Humanmedizin an der Philipps-Universität Marburg und am Westminster Hospital Medical School in London. Seine Medizinalassistentenzeit verbrachte er am Zentralkrankenhaus St. Jürgenstraße in Bremen. Nach Ableistung des Wehrdienstes als Stabsarzt bei der Luftwaffen Sanitätsstaffel in Aurich und Promotion 1977 komplettierte er seine internistische Facharztausbildung an der Medizinischen Klinik 1 der Eberhard-Karls-Universität Tübingen. Neben dem Facharzt für Innere Medizin erwarb Herr Jenss die Teilgebetsbezeichnung Gastroenterologie. Er war viele Jahre Oberarzt der Medizinischen Klinik 1 der Tübinger Universitätsklinik. Von 1994 bis 2011 leitete er als Chefarzt die Abteilung für Innere Medizin am Spital Waldshut / Südbaden.

Die Deutsche Gesellschaft für Gastroenterologie, Verdauungs- und Stoffwechselkrankheiten verleiht Herrn Dr. Harro Jenss die Ehrenmitgliedschaft für sein engagiertes Aufarbeiten der Geschichte und Entwicklung der Gastroenterologie. In besonderem Maß ehrt die DGVS Herrn Dr. Jenss für seine Publikationen in Erinnerung an die Vertreibung verschiedener jüdischer Wissenschaftler und Mediziner nach 1933. Harro Jenss war zudem für die Herausgabe eines Jubiläumsbandes: „100 Jahre Deutsche Gesellschaft für Verdauungs- und Stoffwechselkrankheiten DGVS“ verantwortlich. In dieser Publikation hat er detailliert auch die Verfolgung der jüdischen Mitglieder unserer Fachgesellschaft und die Verstrickung einzelner führender Gastroenterologen während der NS-Diktatur thematisiert.

Die Ehrenpreise werden in der Eröffnungssitzung der Viszeralmedizin 2019 am Mittwoch, den 02. Oktober 2019 von 17:30 – 19:30 Uhr verliehen (S. 60).

Ehrenmitgliedschaft der DGAV

A. Dziki *Lodz, Polen*

Prof. Adam Dziki hat sich über sein gesamtes Berufsleben insbesondere der kolorektalen Chirurgie gewidmet. Er hat dabei in herausragender Weise auf die therapeutische Qualität des Kolon- und Rektumkarzinoms fokussiert. Die Etablierung neoadjuvanter Konzepte hat er ebenso konsequent vorangetrieben wie innovative laparoskopische Verfahren bis hin zur Robotik und ist dafür zu Recht mit vielen Preisen geehrt worden.

Der direkte und individuelle Patientenkontakt ist für ihn immer Kern ärztlicher Tätigkeit geblieben. Darüber hinaus hat er sich jedoch nicht gescheut, über mühsame und oft zeintensive Gremienarbeit die Zukunft der kolorektalen Chirurgie in Polen und Europa mit zu gestalten. Er hat sich dabei als Präsident zahlreicher nationaler und internationaler Fachgesellschaften bei der Organisation und Gestaltung vieler Kongresse und Symposien große Verdienste erworben. Als Herausgeber und Mitherausgeber verantwortet er eine Reihe wissenschaftlicher Fachzeitschriften.

Aktuell leitet er die Klinik für Allgemein- und Kolorektalchirurgie der Universität Lodz und fungiert außerdem als Generalsekretär der Gesellschaft für Chirurgie in Polen.

Die Ehrenpreise werden in der Eröffnungssitzung der Viszeralmedizin 2019 am Mittwoch, den 02. Oktober 2019 von 17:30 – 19:30 Uhr verliehen (S. 60).

Förderpreisträger und Stipendiaten der DGVS 2019

Thannhauser Preis der DGVS

Siegfried Thannhauser (1885 – 1962) spezialisierte sich frühzeitig auf Stoffwechselkrankheiten. Er lieferte grundlegende Kenntnisse zum Purin- und Cholesterinmetabolismus sowie zur Entstehung der Gicht. Wegen seiner jüdischen Herkunft wurde Thannhauser im April 1934 als Ordinarius für Innere Medizin der Universität Freiburg entlassen. Er emigrierte 1935 in die USA und konnte an der Tufts University Boston seine biochemischen Arbeiten fortsetzen.

M. Sigal *Berlin*

Ausgezeichnete Arbeit:

R-spondin-3 induces secretory, antimicrobial Lgr5+ cells in the stomach

Preisverleihung im Rahmen der festlichen Abendveranstaltung anlässlich der Kongresseröffnung:
02.10.2019, 17:30 – 19:30 Uhr, Terrassensaal C
(S. 60)

**Mit freundlicher Unterstützung der
Falk Foundation e.V.**

Ismar Boas-Preis der DGVS

Ismar Boas (1858 – 1938), erster Spezialarzt für Magen- und Darmkrankheiten, trug durch seine Initiativen entscheidend zur frühen Etablierung des neuen Fachgebietes Gastroenterologie und zur Gründung der DGVS bei. 1920 war er ihr zweiter Präsident. Wissenschaftlich befasste er sich eingehend mit der Pathophysiologie der Magenerkrankungen und mit der Bedeutung der Stuhluntersuchung auf okkultes Blut. Als Jude musste Boas 1936 aus Deutschland emigrieren.

F. Tran *Kiel*

Ausgezeichnete Arbeit:

Autophagy and endoplasmic reticulum stress coordinate protective interleukin-22 signals in the intestinal epithelium

Preisverleihung in der Sitzung:
Neue Strategien in der CED-Therapie
04.10.2019, 08:30 – 10:00 Uhr, Halle Süd A
(S. 112)

**Mit freundlicher Unterstützung von
MSD SHARP & DOHME GMBH**

C. A. Ewald Preis

A. Aslanow <i>Mainz</i>	Ausgezeichnete Arbeit: Transient elastography for assessing and monitoring of liver steatosis and fibrosis Preisverleihung in der Sitzung: Elastographie – sinnvolle Ergänzung in der bildgebenden Diagnostik? 04.10.2019, 10:30 – 12:00 Uhr, Forum 1.3 (S. 122)
-------------------------	---

Martin Gülzow-Preis für Klinische Gastroenterologie

Martin Gülzow (1910 – 1976) war von 1957 bis 1973 Lehrstuhlinhaber für Innere Medizin und Leiter der Medizinischen Klinik der Universität Rostock. Im Mittelpunkt seiner Forschungsarbeiten standen die Pankreaserkrankungen, insbesondere die akute und chronische Pankreatitis. Seit den 1930er Jahren befasste er sich intensiv mit der Untersuchung der Enzymaktivität des Pankreas. Auf Gülzows Initiativen geht die Gründung der Gesellschaft für Gastroenterologie der DDR 1965 zurück.

S. Zundler <i>Erlangen</i>	Ausgezeichnete Arbeit: Non-classical monocyte homing to the gut via $\alpha 4\beta 7$ integrin mediates macrophage-dependent intestinal wound healing Preisverleihung in der Sitzung: Cross-Talk: CED und rheumatologische Erkrankungen 03.10.2019, 13:30 – 15:00 Uhr, Terrassensaal E (S. 87) Mit freundlicher Unterstützung von Janssen-Cilag GmbH
----------------------------	--

Harald Goebell-Stipendium

Harald Goebell, von 1975 bis 1998 Lehrstuhlinhaber für Innere Medizin und Leiter der Klinik für Gastroenterologie, Universität Essen, forschte über die Sekretion des Pankreas und deren Regulation durch Hormone.

M. Middelhoff <i>München</i>	Ausgezeichnete Arbeit: Endocrine Progenitor Cells Orchestrate The Intestinal Epithelial Cholinergic Niche Preisverleihung in der Sitzung: Therapie chronisch-entzündlicher Darmerkrankungen bei speziellen Patientenpopulationen 04.10.2019, 15:00 – 16:00 Uhr, Terrassensaal C (S. 130)
------------------------------	---

Nikolaus Müller-Lantzsch-Stipendium

Nikolaus Müller-Lantzsch (1943–2017) studierte Biologie und forschte als Virologe an der Universität Freiburg und am Salk Institute, La Jolla, CA/USA. Schwerpunkte seiner wissenschaftlichen Arbeit waren die molekularbiologische Charakterisierung der EBV-kodierten Proteine, die frühzeitige Etablierung der HIV-Diagnostik in den 1980er Jahren und die Erforschung humaner endogener Retroviren. Müller-Lantzsch war von 1988–2009 Lehrstuhlinhaber für Virologie am Universitätsklinikum Homburg/Saar und Mitbegründer der Gesellschaft für Virologie.

D. Walter <i>Frankfurt</i>	Ausgezeichnete Arbeit: Genetische Heterogenität des Cholangiokarzinoms Preisverleihung in der Sitzung: Hepatobiliäre Tumoren: Neue Therapieoptionen bei fortgeschrittenen Tumorstadien 03.10.2019, 10:00 – 11:30 Uhr, Terrassensaal A (S. 76)
----------------------------	--

Ernst von Leyden-Preis der DGVS gestiftet von der Stiftung LebensBlicke

Der Internist Ernst Viktor von Leyden (1832 – 1910) repräsentierte im letzten Viertel des 19. Jahrhunderts den Paradigmenwechsel in der Medizin, die sich mit enormer Dynamik die Erkenntnisse der naturwissenschaftlichen Grundlagenfächer verfügbar machte.

A. Troschel *Münster*

Ausgezeichnete Arbeit:

Chronic liver disease promotes lesions of the colorectal adenoma-carcinoma sequence, independent of liver cirrhosis

Preisverleihung in der Sitzung:

Personalisierte Darmkrebsvorsorge – Blick auf die Version 4.0
03.10.2019, 13:30 – 15:00 Uhr, Terrassensaal D
(S. 86)

Endoskopie-Forschungspreis der DGVSC. Rupp *Heidelberg*

Ausgezeichnete Arbeit:

Effect of scheduled endoscopic dilatation of dominant strictures on outcome in patients with primary sclerosing cholangitis

Preisverleihung in der Sitzung:

Videoforum Endoskopie: Lehrreich – gut dokumentiert – praxisnah kommentiert!
04.10.2019, 15:00 – 16:30 Uhr, Halle Süd A
(S. 134)

DGVS Nachwuchsforschungspreis LeberkrebsR. Sonntag *Aachen*

Ausgezeichnete Arbeit:

Cyclin E1 and cyclin-dependent kinase 2 are critical for initiation, but not for progression of hepatocellular carcinoma

Preisverleihung in der Sitzung:

Translationale Diagnostik und Therapie des hepatozellulären Karzinoms
03.10.2019, 08:00 – 09:30 Uhr, Terrassensaal E
(S. 69)

Gespendet von Bayer Vital GmbH**Preis für Neurogastroenterologie der DGVS gestiftet von der Stiftung für Neurogastroenterologie**J. Langhorst *Bamberg*

Ausgezeichnete Arbeit:

Lebensstil, naturheilkundliche Therapiestrategien und komplementäre Verfahren in der Therapie chronisch entzündlicher Darmerkrankungen

Preisverleihung in der Sitzung:

Die Darm-Hirn-Achse – wer regiert wen?
04.10.2019, 08:30 – 10:00 Uhr, Terrassensaal C
(S. 115)

DGVS Promotionsstipendien

L. Goldfuß <i>Göttingen</i>	<p>Ausgezeichnete Arbeit:</p> <p>Funktionelle und mechanistische Charakterisierung von EZH2 in ATM defizienten Subtypen des Pankreas-karzinoms</p>
F. Engels <i>Freiburg</i>	<p>Ausgezeichnete Arbeit:</p> <p>Aufarbeiten der hepatischen und systemischen T-Zell Antwort bei Patienten mit metabolischem Syndrom und/oder nicht-alkoholischer Fettlebererkrankung</p>
N. Bachtler <i>Frankfurt</i>	<p>Ausgezeichnete Arbeit:</p> <p>Histon-Deacetylase-6-Inhibitoren als neue therapeutische Option für Leberzirrhose und akut-auf-chronisches Leberversagen (ACLF)</p>
M. Melde <i>Erlangen</i>	<p>Ausgezeichnete Arbeit:</p> <p>Prospektive Validierung von Biomarkern zur Prädikation des therapeutischen Ansprechens auf Vedolizumab im Rahmen der VEPREDEX-Studie (Untersuchung zum Auftreten extraintestinaler Immunphänomene und zur Prädikation (prediction) des Therapieerfolges anhand Integrinespression und -funktion auf T-Lymphozyten bei CED-Patienten unter Vedolizumab)</p>
C. Steindorf <i>Halle</i>	<p>Ausgezeichnete Arbeit:</p> <p>Phänotypische und molekulare Charakterisierung neuer potentieller HDAC-Inhibitoren und deren synergistische Effekte in potentiellen Kombinations-therapien</p>
I. Rieger <i>Tübingen</i>	<p>Ausgezeichnete Arbeit:</p> <p>Charakterisierung der Rolle von ASPP2kappa beim Kolorektalen Karzinom.</p>

Die DGVS Promotionsstipendien werden in der Sitzung „Forschungsförderung im Ausland und die Erfahrungen nach der Rückkehr in die deutsche Universitätsmedizin“ am Donnerstag, den 03. Oktober 2019, 13:30 – 15:00 Uhr im Studio 1.3 B verliehen (S. 83).

Kongressekretäre der DGVS

Priv.-Doz. Dr. Irina Blumenstein



Priv.-Doz. Dr. Irina Blumenstein studierte Humanmedizin in Tübingen und Providence (RI, USA). Während ihres Studiums war sie Stipendiatin der Studienstiftung des dt. Volkes. Ihre Promotionsarbeit entstand während ihrer vierjährigen Mitarbeit in der AG intestinaler Ionen-transport bei Prof. Seidler in Tübingen im Jahr 2000. Die Facharztweiterbildung erfolgte anschließend in Tübingen bei Prof. Gregor und ab 2001 in Frankfurt am Main, zunächst bei Prof. Caspary und ab 2007 bei Prof. Zeuzem. Seit 2008 ist sie Fachärztin für Innere Medizin sowie seit 2016 Fachärztin für Innere Medizin und Gastroenterologie. 2015 habilitierte sie im Fach Innere Medizin. Seither ist sie Oberärztin und Leiterin der CED-Ambulanz am Universitätsklinikum Frankfurt am Main. Sie ist verheiratet und Mutter von drei Kindern.

Priv.-Doz. Dr. Ulrike Mihm



Priv.-Doz. Dr. Ulrike Mihm studierte Humanmedizin in Marburg und Virginia (USA). Sie war Stipendiatin der Studienstiftung des dt. Volkes während ihres Studiums. 1999 begann sie die Facharztweiterbildung am Universitätsklinikum in Frankfurt a.M. und am Universitätsklinikum des Saarlandes in Homburg/Saar, zunächst bei Prof. Caspary, ab 2002 dann bei Prof. Zeuzem. Seit 2006 ist sie Fachärztin für Innere Medizin. Zwischen 2008-2012 war Sie Teilprojektleiterin der DFG-geförderten Klinischen Forschergruppe KFO 129 (Resistenzentwicklung und antivirale Strategien bei Hepatitis C Virusinfektion). 2010 habilitierte sie für das Fach Innere Medizin. Seit 2013 ist sie Fachärztin für Innere Medizin und Gastroenterologie und seit 2007 Oberärztin an der Medizinischen Klinik I am Universitätsklinikum Frankfurt a.M. – sie arbeitet in Teilzeit, und lebte bis 2017 in Paris und zurzeit in London. Sie ist verheiratet und Mutter von zwei Kindern.

Prof. Dr. Johannes Vermehren



Prof. Dr. Johannes Vermehren studierte Humanmedizin in Freiburg und Hamburg mit Auslandsaufenthalten in Toronto (Kanada) und New York (USA). Seine Facharztweiterbildung zum Internisten und Gastroenterologen erfolgte am Universitätsklinikum des Saarlandes (Homburg/Saar) und am Universitätsklinikum Frankfurt. 2010 habilitierte er für das Fach Innere Medizin und ist seit 2017 APL-Professor. Seit 2014 ist er Oberarzt der Medizinischen Klinik I des Universitätsklinikums Frankfurt und Leiter der Hepatologischen Hochschulambulanz und Lehrbeauftragter.

Kongressekretäre der DGAV

Dr. Georg Leonhardt



Dr. Georg Leonhardt studierte Humanmedizin in Göttingen und Gießen und promovierte im Bereich Kindergastroenterologie bei Prof. Dr. K.-P. Zimmer an der Universitätskinderklinik Gießen über molekulare Mechanismen der Zöliakie-Pathogenese. In diesem Rahmen erhielt er ein Promotionsstipendium sowie die Förderung durch einen Lokalpreis. Seine chirurgische Weiterbildung erfolgte am Olgahospital Stuttgart, Klinikum Reutlingen. Seit 2017 ist er am Klinikum Ludwigsburg tätig.

Paul Matovu



Paul Matovu, er ist in Entebbe/Uganda geboren, er studierte Humanmedizin an der Mbarara University of Science and Technology. Er arbeitete zunächst als Medical Officer im Ibanda Hospital, Uganda. Im Jahr 2015 begann er seine Ausbildung zum Facharzt für Viszeralchirurgie an der Klinik am Eichert Göppingen. Seit 2017 befindet er sich in der Ausbildung unter Prof. Thomas Schiedeck im Klinikum Ludwigsburg. Im Rahmen seiner Doktorarbeit untersucht er aktuell den Benefit der Prähabilitation bei Patienten mit anstehenden kolorektalen Eingriffen.

Dr. med. Christoph Marquardt



Dr. med. Christoph Marquardt studierte Physik und Medizin an der Universität Ulm und promovierte dort 2002 zum Doktor der Medizin. Seit 2002 ist er Facharzt für Chirurgie, und besitzt seit 2006 die Schwerpunktbezeichnung Viszeralchirurgie. Seitdem ist er Oberarzt der Abteilung Allgemein- Viszeral-, Thorax- und Kinderchirurgie am Klinikum Ludwigsburg. Von 2003 – 2005 war er Projektleiter eines medizinischen BMBF Verbundvorhabens. Im Jahr 2012 wurde ihm die Ehrenprofessur für Medizin der Universität San Martin de Porres in Lima, Peru verliehen. 2017 erhielt er den Karl - Storz - Preis der Deutschen Gesellschaft für Chirurgie für die Arbeit „Die intraoperative Indocyaningrün – Fluoreszenzangiografie zur Prävention von Anastomoseninsuffizienzen bei der tiefen anterioren Rektumresektion“.

Kongressekretäre der Sektion Endoskopie

Dr. med. Christian Dietrich



Hepatologische, endoskopische und sonographische Diagnostik und Intervention begeistern Dr. med. Christian Dietrich als aufstrebenden Gastroenterologen in der Ausbildung bei Prof. Dr. med. Ralf Jakobs im Klinikum Ludwigshafen. Hier schloss er seine Ausbildung zum Facharzt für Innere Medizin und Notfallmedizin ab. Bereits während des Medizinstudiums an der Ruprecht-Karls-Universität Heidelberg und dem Dubai Medical College entdeckte er seine Begeisterung für die Viszeralmedizin und ist seither engagiertes Mitglied in der DGVS. Er promovierte über die Charakteristika und nicht-invasive Diagnostik der kardialen Hepatopathie an der Medizinischen Klinik des Krankenhauses Salem und dem Zentrum für Alkoholforschung der Universität Heidelberg in der Forschungsgruppe von Prof. Dr. Mueller und Prof. Dr. Seitz. Er wurde 1986 als Mittlerer von drei Brüdern im baden-württembergischen Sindelfingen geboren, ist verheiratet und hat zwei Kinder.

Philipp Herberg



Philipp Herberg, ist in den USA geboren und in Kassel aufgewachsen. Nach dem Abitur absolvierte er eine Ausbildung zum Kranken- und Gesundheitspfleger im Theresienkrankenhaus Mannheim. Anschließend studierte er Medizin an der Ruprecht-Karls-Universität Heidelberg bis zur Approbation. Seine internistische und gastroenterologische Ausbildung unter Prof. Dr. J. F. Riemann begann 2005 im Klinikum Ludwigshafen. Ab 2008 befand er sich in Ausbildung unter Prof. Dr. R. Jakobs. Seine medizinischen Schwerpunkte liegen in der endoskopischen Diagnostik, Hepatologie und Diabetologie. Nach seinem Facharzt für Inneren Medizin wechselte er als Oberarzt an das Kreiskrankenhaus Bergstrasse Heppenheim Unversitätsklinikum Heidelberg unter der Leitung von Priv. Doz. Dr. U. Seitz. Seinen Facharzt für Innere Medizin und Gastroenterologie erhielt er 2017. Im April 2017 kehrte er als Oberarzt an die Medizinische Klinik C des Klinikums Ludwigshafen unter Prof. Dr. R. Jakobs zurück. Er ist verheiratet und hat vier Kinder.

Donnerstag, 03. Oktober 201917:30 – 18:30
Forum 1.1**Mitgliederversammlung der DGVS:
60 Minuten für die Gastroenterologie****Tagesordnung**

- TOP 1 Begrüßung und Genehmigung der Tagesordnung und des Protokolls der Sitzung vom 13. September 2018 (Prof. Lammert)
- TOP 2 Bericht des Vorstands (Prof. Lammert / Prof. Zeuzem / Prof. Faiss / Prof. Jakobs / Prof. Siegmund / Prof. Trautwein)
- TOP 3 Bericht des Schatzmeisters (Prof. Dignaß)
- TOP 4 Aussprache, Entlastung des Vorstands
- TOP 5 Bericht aus der Kommission Medizinische Klassifikation und Gesundheitsökonomie (Prof. Albert)
- TOP 6 Wahlen
 » DGVS Vorstand 2020-2022 (Präsident / Schatzmeister / Ressort Öffentlichkeitsarbeit / Ressort Leitlinien / Ressort Fort- und Weiterbildung)
 » Kongresspräsident der Jahrestagung 2023
 » Vorsitzender der Sektion Endoskopie 2023
 » 5 Beiratsmitglieder Sektion Endoskopie 2020 – 2024
 » Ergebnisse der Onlinewahlen zu den Abstractauswahlkomitees
- TOP 7 Verschiedenes

Mittwoch, 02. Oktober 201909:30 – 11:30
Studio 1.2A**DGVS Kommission medizinische Klassifikation und Gesundheitsökonomie (MKG)**10:00 – 12:00
Forum 1.1**DGVS Beiratssitzung Endoskopie**12:15 – 14:15
Forum 1.1**DGVS Vorstandssitzung**14:30 – 17:00
Forum 1.1**DGVS Beiratssitzung****Donnerstag, 03. Oktober 2019**12:00 – 13:00
Studio 1.2A**DGVS Kommission Proktologie**17:30 – 18:30
Forum 1.1**DGVS Mitgliederversammlung**10:15 – 11:45
Studio 1.2A**DGVS Weiterbildungskommission****Samstag, 04. Oktober 2019**09:30 – 10:30
Loge 2.1 A+B**Industrieförderkreis DGVS**

Mitgliederversammlungen der chirurgischen Arbeitsgemeinschaften

Donnerstag, 03. Oktober 2019

07:30 – 08:00	Studio 2.1 A	Mitgliederversammlung CAAC
07:30 – 08:30	Studio 1.2 B	Mitgliederversammlung CALGP
08:30 – 09:30	Studio 2.1 A	Mitgliederversammlung CAJC
09:45 – 10:45	Studio 2.1 A	Mitgliederversammlung CAMIN
10:00 – 11:00	Studio 1.2 B	Mitgliederversammlung CAES
11:00 – 12:00	Studio 1.2 B	Mitgliederversammlung ACO
11:00 – 12:00	Loge 2.1 A+B	Mitgliederversammlung CAH
13:15 – 14:15	Studio 2.1 A	Mitgliederversammlung CAT
15:00 – 16:30	Studio 1.2 B	Mitgliederversammlung CAOGI
17:30 – 18:30	Studio 1.2 B	Mitgliederversammlung CAMIC
17:30 – 19:00	Loge 2.1 A+B	Mitgliederversammlung CAADIP

Freitag, 04. Oktober 2019

07:30 – 08:30	Studio 1.3 C+D	Mitgliederversammlung CACP
09:00 – 10:00	Studio 1.2 A	Gründungsveranstaltung der CA-ROBIN

Gremien der Deutschen Gesellschaft für Gastroenterologie, Verdauungs- und Stoffwechselkrankheiten 2019

Vorstand

Frank Lammert <i>Homburg</i>	Präsident 2017 – 2019
Stefan Zeuzem <i>Frankfurt</i>	Kongresspräsident 2019
Axel Dignaß <i>Frankfurt</i>	Schatzmeister 2017 – 2019
Siegbert Faiss <i>Berlin</i>	Fort- und Weiterbildung 2017 – 2019
Ralf Jakobs <i>Ludwigshafen</i>	Vorsitzender Sektion Endoskopie 2019
Christian Trautwein <i>Aachen</i>	Öffentlichkeitsarbeit 2017 – 2019
Helmut Messmann <i>Augsburg</i>	Sekretär Sektion Endoskopie 2019 – 2021
Britta Siegmund <i>Berlin</i>	Leitlinien 2017 – 2019

Gäste

Wolfgang Fischbach <i>Aschaffenburg</i>	Vorsitzender Gastro-Liga
Diana Kühne <i>Berlin</i>	Geschäftsführerin
Joachim Labenz <i>Siegen</i>	BVGD 2017 – 2019
Petra Lynen Jansen <i>Berlin</i>	Geschäftsführerin

Beirat DGVS

Karel Caca <i>Ludwigsburg</i>	2014 – 2019
Thomas Eisenbach <i>Leverkusen</i>	2015 – 2020
Wolfgang Fischbach <i>Aschaffenburg</i>	2015 – 2020
Peter R. Galle <i>Mainz</i>	2015 – 2020
Guido Gerken <i>Essen</i>	2014 – 2019
Ralf Kiesslich <i>Wiesbaden</i>	2015 – 2020
Torsten Kucharzik <i>Lüneburg</i>	2018 – 2023
Joachim Labenz <i>Siegen</i>	2016 – 2021
Peter Layer <i>Hamburg</i>	2014 – 2019
Ludger Leifeld <i>Hildesheim</i>	2016 – 2021
Nisar P. Malek <i>Tübingen</i>	2019 – 2024
Gero Moog <i>Kassel</i>	2019 – 2024
Markus M. Lerch <i>Greifswald</i>	2018 – 2023
Ansgar Lohse <i>Hamburg</i>	2016 – 2021
Albin Lütke <i>Koblenz</i>	2018 – 2023
Ahmed Madisch <i>Hannover</i>	2014 – 2019
Andrea May <i>Offenbach</i>	2016 – 2021

Julia Mayerle <i>München</i>	2017 – 2022
Alexander Meining <i>Würzburg</i>	2017 – 2022
Christian P. Pox <i>Bremen</i>	2018 – 2023
Andrea Riphaut <i>Frankfurt</i>	2019 – 2024
Wolfgang Schepp <i>München</i>	2019 – 2024
Ulrich Tappe <i>Hamm</i>	2016 – 2021
Robert Thimme <i>Freiburg</i>	2018 – 2023
Bertram Wiedenmann <i>Berlin</i>	2017 – 2022

Gäste

Jörg Albert <i>Stuttgart</i>	Vorsitzender Kommission MKG
Martin Claßen <i>Bremen</i>	Vertreter der GPGE
Wolfgang Fischbach <i>Aschaffenburg</i>	Vertreter der Gastro-Liga
Peter Klare <i>München</i>	Vertreter der AG Junge Gastroenterologie 2017 – 2019
Joachim Labenz <i>Siegen</i>	Vertreter des BVGD 2017 – 2019
Thomas Seufferlein <i>Ulm</i>	Herausgeber der ZfG

Vorstand der Sektion Endoskopie

Andrea Riphaut <i>Frankfurt</i>	Vorsitzende 2018
Ralf Jakobs <i>Ludwigshafen</i>	Vorsitzender 2019
Ulrich Rosien <i>Hamburg</i>	Vorsitzender 2020
Helmut Messmann <i>Augsburg</i>	Sekretär Sektion Endoskopie 2019 – 2021
Alexander Meining <i>Würzburg</i>	Ständiger Vertreter des Schriftführers 2019 – 2021

Beirat der Sektion Endoskopie

Hans-Dieter Allescher <i>Garmisch-Partenkirchen</i>	2015 – 2019
Karel Caca <i>Ludwigsburg</i>	2015 – 2019
Alexander Dechêne <i>Nürnberg</i>	2017 – 2021
Ulrike Denzer <i>Marburg</i>	2015 – 2019
Axel Eickhoff <i>Hanau</i>	2019 – 2023
Martin Götz <i>Böblingen</i>	2014 – 2019
Jürgen Hochberger <i>Berlin</i>	2014 – 2019
Stephan Hollerbach <i>Celle</i>	2017 – 2021
Ralf Kiesslich <i>Wiesbaden</i>	2016 – 2020

Andrea May <i>Offenbach</i>	2019 – 2023
Jürgen Pohl <i>Hamburg</i>	2019 – 2023
Oliver Pech <i>Regensburg</i>	2014 – 2019
Martin Schmidt-Lauber <i>Oldenburg</i>	2015 – 2019
Brigitte Schuhmacher <i>Essen</i>	2019 – 2023
Hans Seifert <i>Oldenburg</i>	2014 – 2019
Niels Teich <i>Leipzig</i>	2014 – 2019

Gäste

Jörg Albert <i>Stuttgart</i>	Vorsitzender Kommission MKG
Frank Lammert <i>Homburg</i>	Präsident DGVS
Stefan Zeuzem <i>Frankfurt</i>	Kongresspräsident DGVS
Klaus Schmitt <i>Ludwigsburg</i>	Vertreter der DEGEA
Till Wehrmann <i>Wiesbaden</i>	Vertreter der DGE-BV
Meinhard Classen <i>Reith Österreich</i>	Ehrenmitglied der Sektion Endoskopie
Jürgen F. Riemann <i>Ludwigshafen</i>	Ehrenmitglied der Sektion Endoskopie
Hans-Joachim Schulz <i>Berlin</i>	Ehrenmitglied der Sektion Endoskopie
Martin Strauch <i>Neubiberg</i>	Ehrenmitglied der Sektion Endoskopie

Kommission für Medizinische Klassifikation und Gesundheitsökonomie

Jörg Albert <i>Stuttgart</i>	Matthias Maier <i>Püttlingen</i>
Bora Akoglu <i>Frankfurt</i>	Gero Moog <i>Kassel</i>
Thorsten Brechmann <i>Bochum</i>	Viktor Rempel <i>Hamburg</i>
Alexander Dechêne <i>Nürnberg</i>	Michael Röhling <i>Regensburg</i>
Markus Dollhopf <i>München</i>	Thomas Rösch <i>Hamburg</i>
Stefan Gölder <i>Augsburg</i>	Wolfgang Schepp <i>München</i>
Felix Gundling <i>München</i>	Christian Spatz <i>Wiesbaden</i>
Cornelia Haag <i>Dresden</i>	Michael von Wagner <i>Frankfurt</i>
Marie-Luise Hermans <i>Euskirchen</i>	Arndt Weinmann <i>Mainz</i>

Gäste

Frank Lammert <i>Homburg</i>	Präsident DGVS
Joachim Labenz <i>Siegen</i>	Vorsitzender BVGD
Alexander Meining <i>Würzburg</i>	Vorsitzender Kommission endoskopische Terminologie
Helmut Messmann <i>Augsburg</i>	Sekretär Sektion Endoskopie

Weiterbildungskommission 2017 – 2019

Siegbert Faiss <i>Berlin</i>	Vorsitzender
Frank Lammert <i>Homburg</i>	WB-Beauftragter DGVS
Andreas Stallmach <i>Jena</i>	WB-Beauftragter BVGD
Birgit Kallinowski <i>Schwetzingen</i>	WB-Beauftragter bng
Joachim Labenz <i>Siegen</i>	WB-Beauftragter BDI
Markus Menges <i>Schwäbisch Hall</i>	WB-Beauftragter ALGK
Joachim Mössner <i>Leipzig</i>	WB-Beauftragter AUG
Axel Dignaß <i>Frankfurt</i>	
Axel Holstege <i>Landshut</i>	
Mathias Plauth <i>Dessau</i>	

Gäste

Markus M. Lerch <i>Greifswald</i>	WB-Ausschuss der DGIM
Wolfgang Tacke <i>Königstein</i>	Vertreter der ärztlichen Selbstverwaltung

Kommission Lehre und Studium 2017 – 2019

Alexander Hann <i>Ulm</i>	Sprecher (Vorsitzender)
Katharina Grottemeyer <i>Homburg</i>	Stellv. Sprecher (Stellv. Vorsitzender)
Marc Dauer <i>Amberg</i>	
Alexander Dechêne <i>Nürnberg</i>	
Christoph Dietrich <i>Stolberg</i>	
Siegbert Faiss <i>Berlin</i>	
Peter Klare <i>München</i>	
Steffen Kunsch <i>Göttingen</i>	
Frank Lammert <i>Homburg</i>	
Ansgar Lohse <i>Hamburg</i>	
Philipp Reuken <i>Jena</i>	
Jonas Rosendahl <i>Halle</i>	
Lisa Schulz <i>Hamburg</i>	
Jochen Weigt <i>Magdeburg</i>	
Tobias Weismüller <i>Bonn</i>	

Kommission Qualität 2018 – 2023

Ludger Leifeld <i>Hildesheim</i>
Ulrike Denzer <i>Marburg</i>
Thomas Frieling <i>Krefeld</i>
Ralf Jakobs <i>Ludwigshafen</i>
Herbert Koop <i>Berlin</i>
Frank Lammert <i>Homburg</i>
Ahmed Madisch <i>Hannover</i>
Ulrich Rosien <i>Hamburg</i>
Britta Siegmund <i>Berlin</i>
Ulrich Tappe <i>Hamm</i>

Gäste

Sven Meyer <i>Hannover</i>
Albrecht Stier <i>Erfurt</i>

Kommission endoskopische Terminologie 2016 – 2021

Alexander Meining <i>Ulm</i>	Vorsitzender
Jörg Albert <i>Stuttgart</i>	(Sprecher Kommission MKG)
Gero Moog <i>Kassel</i>	
Thomas Rösch <i>Hamburg</i>	
Werner Schmidbaur <i>Weißenhorn</i>	
Brigitte Schumacher <i>Essen</i>	
Markus Rathmayer <i>München</i>	

Kommission für Proktologie 2016 – 2021

Heiner Krammer <i>Mannheim</i>	Vorsitzender
Thomas Frieling <i>Krefeld</i>	
Michael Karaus <i>Göttingen</i>	
Peter Norbert Meier <i>Hannover</i>	
Christian Pehl <i>Vilsbiburg</i>	
Martin Schmidt-Lauber <i>Oldenburg</i>	
Jörg Willert <i>Leipzig</i>	

Kommission FIV 2016 – 2019

Marie-Luise Hermans <i>Euskirchen</i>	Vorsitzende
Jutta Keller <i>Hamburg</i>	Stellvertr. Vorsitzende
Gabriela Möslein <i>Wuppertal</i>	
Beate Rau <i>Berlin</i>	
Andrea Riphaut <i>Frankfurt</i>	

Arbeitsgemeinschaft Chronisch entzündliche Darmerkrankungen (DACED)

Dominik Bettenworth <i>Münster</i>	Sprecher 2019
Samuel Huber <i>Hamburg</i>	Sprecher 2019

Arbeitsgemeinschaft Endoskopische Forschung

Arthur Hoffman <i>Wiesbaden</i>	Sprecher 2017 – 2019
Jochen Weigt <i>Magdeburg</i>	Stellv. Sprecher 2017 – 2019

Arbeitsgemeinschaft Ernährungsmedizin

Irina Blumenstein <i>Frankfurt</i>	Sprecher 2017 – 2019
Sebastian Maasberg <i>Berlin</i>	Stellv. Sprecher 2017 – 2019

Arbeitsgemeinschaft Fettlebererkrankung und Alkohol

Susanne Weber <i>Homburg</i>	Sprecher 2017 – 2019
Andreas Geier <i>Würzburg</i>	Stellv. Sprecher 2017 – 2019

Arbeitsgemeinschaft Gastroenterologische Intensivmedizin

Wolfgang Huber <i>München</i>	Sprecher 2017 – 2019
Georg Braun <i>Augsburg</i>	Stellv. Sprecher 2017 – 2019

Arbeitsgemeinschaft Gastroenterologische Palliativmedizin

Christoph Dietrich <i>Stolberg</i>	Sprecher 2017 – 2019
Konrad Schoppmeyer <i>Nordhorn</i>	Stellv. Sprecher 2017 – 2019

Arbeitsgemeinschaft Gastrointestinale Onkologie (AGIO)

Matthias Ebert <i>Mannheim</i>	Sprecher
Nikolai Härtel <i>Mannheim</i>	Sekretär

Arbeitsgemeinschaft Geriatrische Gastroenterologie

Jochen Rudi <i>Mannheim</i>	Sprecher 2017 – 2019
Werner-J. Mayet <i>Sande</i>	Stellv. Sprecher 2017 – 2019

Arbeitsgemeinschaft Geschlechterforschung in der Viszeralmedizin

Andrea Riphaut <i>Frankfurt</i>	Sprecher 2017 – 2019
Katja Ott <i>Rosenheim</i>	Stellv. Sprecher 2017 – 2019

Arbeitsgemeinschaft Infektiologie

Roger Vogelmann <i>Mannheim</i>	Sprecher 2017 – 2019
Jens Kittner <i>Darmstadt</i>	Stellv. Sprecher 2017 – 2019

Arbeitsgemeinschaft Junge Gastroenterologie

Peter Klare <i>München</i>	Sprecher 2017 – 2019
Christoph Treese <i>Berlin</i>	Stellv. Sprecher 2017 – 2019

Arbeitsgemeinschaft Komplikationen der Leberzirrhose

Christian Steib <i>München</i>	Sprecher 2017 – 2019
Alexander Zipprich <i>Halle</i>	Stellv. Sprecher 2017 – 2019

Arbeitsgemeinschaft Molekulare Hochdurchsatzdiagnostik

Thomas Longerich <i>Heidelberg</i>	Sprecher 2017 – 2019
Diego F. Calvisi <i>Greifswald</i>	Stellv. Sprecher 2017 – 2019

Arbeitsgemeinschaft Neurogastroenterologie und Motilität

Gemma Mazzuoli-Weber <i>Hannover</i>	Sprecher 2017 – 2019
Ihsan Ekin Demir <i>München</i>	Stellv. Sprecher 2017 – 2019

Arbeitsgemeinschaft Pankreas

Werner Hartwig <i>Düsseldorf</i>	Sprecher 2017 – 2019
Albrecht Neesse <i>Göttingen</i>	Stellv. Sprecher 2017 – 2019

Arbeitsgemeinschaft Psychosomatik in der Gastroenterologie

Jost Langhorst <i>Essen</i>	Sprecher 2017 – 2019
Andreas Stengel <i>Tübingen</i>	Stellv. Sprecher 2017 – 2019

Arbeitsgemeinschaft Sonographie

Rüdiger Görtz <i>Erlangen</i>	Sprecher 2017 – 2019
André Ignee <i>Bad Mergentheim</i>	Stellv. Sprecher 2017 – 2019

Arbeitsgemeinschaft Transplantation

Christian P. Strassburg <i>Bonn</i>	Sprecher 2017 – 2019
Susanne Beckebaum <i>Münster</i>	Stellv. Sprecher 2017 – 2019

Preiskomitee I

(Thannhauser Preis, Ismar Boas-Preis, Ewald-Preis)

Stefan Zeuzem <i>Frankfurt</i>	Kongresspräsident 2019
Axel Dignaß <i>Frankfurt</i>	2017 – 2020
Volker Ellenrieder <i>Göttingen</i>	2017 – 2020
Nisar P. Malek <i>Tübingen</i>	2017 – 2020
Julia Mayerle <i>München</i>	2017 – 2020

Franziska von Haxthausen <i>Hamburg</i>	Preisträger 2018 Ismar Boas-Preis Grundlagenpreis
---	--

Preiskomitee II (Martin Gülzow-Preis)

Stefan Zeuzem <i>Frankfurt</i>	Kongresspräsident 2019
Alexander Meining <i>Würzburg</i>	2017 – 2020
Patrick Michl <i>Halle</i>	2017 – 2020
Christoph Sarrazin <i>Wiesbaden</i>	2017 – 2020
Britta Siegmund <i>Berlin</i>	2017 – 2020

Georg Beyer <i>München</i>	Preisträger 2018 Martin Gülzow-Preis
----------------------------	--------------------------------------

Preiskomitee III (Harald Goebell-Reisestipendium)

Stefan Zeuzem <i>Frankfurt</i>	Kongresspräsident 2019
Wolfgang Schepp <i>München</i>	Kongresspräsident 2018
Markus M. Lerch <i>Greifswald</i>	Kongresspräsident 2017
Axel Dignaß <i>Frankfurt</i>	Schatzmeister
Helmut Messmann <i>Augsburg</i>	Sekretär Sektion Endoskopie
Ralf Jakobs <i>Ludwigshafen</i>	Vorsitzender Sektion Endoskopie 2019
Manfred V. Singer <i>Schriesheim</i>	

Preiskomitee IV (Endoskopie-Forschungspreis)

Stefan Zeuzem <i>Frankfurt</i>	Kongresspräsident 2019
Frank Lammert <i>Homburg</i>	Präsident DGVS
Ralf Jakobs <i>Ludwigshafen</i>	Vorsitzender der Sektion Endoskopie 2019
Arthur Hoffman <i>Wiesbaden</i>	Vertreter der Sektion Endoskopie – Sprecher der AG Endoforschung
Jochen Weigt <i>Magdeburg</i>	Vertreter der Sektion Endoskopie – Stellvertr. Sprecher der AG Endoforschung
Friedrich Hagenmüller <i>Hamburg</i>	Vertreter der Olympus Europa Stiftung

Preiskomitee V (Nachwuchsforschungspreis Leberkrebs, Nikolaus-Müller-Lantzsch-Stipendium)

Stefan Zeuzem <i>Frankfurt</i>	Kongresspräsident 2019
Frank Lammert <i>Homburg</i>	Präsident 2017 – 2019
Robert Thimme <i>Freiburg</i>	2017 – 2020
Matthias Ebert <i>Mannheim</i>	2017 – 2020
Antje Mohs <i>Aachen</i>	Preisträgerin 2018 Nachwuchsforschungspreis Leberkrebs

Auswahlkomitees

Ösophagus und Magen	Michael Quante <i>München</i> 2016 – 2020
Dünndarm und Dickdarm	Sebastian Zeißig <i>Dresden</i> 2016 – 2019
Pankreas	Alexander Kleger <i>Ulm</i> 2018 – 2021
Leber und Galle	Jörn M. Schattenberg <i>Mainz</i> 2015 – 2019
Gastroenterologische Onkologie	Jan Bornschein <i>Regensburg</i> 2015 – 2019
Neurogastroenterologie und Motilität	Ahmed Madisch <i>Hannover</i> 2015 – 2019
Stoffwechsel, Ernährung und gastroenterologische Endokrinologie	Hauke Heinzow <i>Münster</i> 2016 – 2019
Endoskopie	Christoph Schlag <i>München</i> 2018 – 2021
Ultraschall und andere schnittbildgebende Verfahren	Thomas Karlas <i>Leipzig</i> 2017 – 2020
Klinische Praxis und Versorgungsforschung	Ulf Helwig <i>Oldenburg</i> 2016 – 2019

Zeitschrift für Gastroenterologie Schriftleitung (Herausgeber) 2017 – 2020

Thomas Seufferlein <i>Ulm</i>	Herausgeber
Matthias Dollinger <i>Landshut</i>	Mitherausgeber
Michael Trauner <i>Wien, Österreich</i>	Kooperierende Herausgeber

Zeitschrift für Gastroenterologie Schriftleitung (Section Editors)

Jörg Albert <i>Stuttgart</i>	Berufsfragen/Weiterbildung
Andreas Stallmach <i>Jena</i>	Chronisch entzündliche Darmerkrankungen
Ralf Kiesslich <i>Wiesbaden</i>	Endoskopie
Christoph Lübbert <i>Leipzig</i>	Infektiologie
Joachim Mössner <i>Leipzig</i>	Kasuistiken
Stefan A. Müller-Lissner <i>Berlin</i>	Kommentierte Referate
Stefan Zeuzem <i>Frankfurt</i>	Leber
Peter Malfertheiner <i>Magdeburg</i>	Ösophagus/Magen
Anke Reinacher-Schick <i>Bochum</i>	Onkologie
Christoph Frank Dietrich <i>Bad Mergentheim</i>	Sonographie
Jens Werner <i>München</i>	Chirurgie
Heiko Witt <i>Freising</i>	Pädiatrische Gastroenterologie
Roland M. Schmid <i>München</i>	Pankreas

Zeitschrift für Gastroenterologie Redaktionskomitee

Hans-Dieter Allescher <i>Garmisch-Partenkirchen</i>
Christiane Bruns <i>Köln</i>
Markus W. Büchler <i>Heidelberg</i>
Thomas Helmberger <i>München</i>
Herbert Koop <i>Berlin</i>
Markus M. Lerch <i>Greifswald</i>
Michael P. Manns <i>Hannover</i>
Andrea May <i>Offenbach</i>
Max Reinshagen <i>Braunschweig</i>
Elke Roeb <i>Gießen</i>
Andrea Tannapfel <i>Bochum</i>

Ehrenmitglieder

Rudolf Arnold <i>München</i>	Siegfried Matern <i>Aachen</i>
André L. Blum <i>Romainmotier, Schweiz</i>	Karl-Hermann Meyer zum Büschenfelde <i>Berlin</i>
Meinhard Classen <i>Reith bei Kitzbühel, Österreich</i>	Gustav Paumgartner <i>Wien, Österreich</i>
Hans Peter Dienes <i>Wien, Österreich</i>	Ole H. Petersen <i>Cardiff, Großbritannien</i>
R. Hermon Dowling <i>London, Großbritannien</i>	Thierry Ponchon <i>Lyon, Frankreich</i>
Christian Ell <i>Wiesbaden</i>	Ernst-Otto Riecken <i>Berlin</i>
Peter Frühmorgen <i>Ludwigsburg</i>	Jürgen F. Riemann <i>Ludwigshafen</i>
Wolfgang Gerok <i>Freiburg</i>	Tilman Sauerbruch <i>Bonn</i>
Alan F. Hofmann <i>La Jolla, USA</i>	Konrad H. Soergel <i>Elm Grove, USA</i>
Peter Hofmann <i>Bonn</i>	Manfred Stolte <i>Kulmbach</i>
Ingemar Ihse <i>Lund, Schweden</i>	Georg Strohmeyer <i>Erkrath</i>
Robert T. Jensen <i>Bethesda, USA</i>	Zsolt Tulassay <i>Budapest, Ungarn</i>
Keiichi Kawai <i>Tennouji-Ku, Osaka, Japan</i>	Nils Tygstrup <i>Kopenhagen</i>
Herbert Koop <i>Berlin</i>	Guido N. J. Tytgat <i>Amsterdam, Niederlande</i>
Paul Georg Lankisch <i>Lüneburg</i>	Francisco Vilardell <i>Barcelona, Spanien</i>
Christa Maar <i>München</i>	Andrew L. Warshaw <i>Boston, MA, USA</i>
Pierre Mallet-Guy <i>Lyon, Frankreich</i>	Balthasar Wohlgemuth <i>Leipzig</i>

Ehrenmitglieder der Sektion Endoskopie

Meinhard Classen <i>Reith bei Kitzbühel, Österreich</i>
Rita Hohner <i>Stuttgart</i>
Helmut Koch <i>Schweinfurt</i>
Jürgen F. Riemann <i>Ludwigshafen</i>
Hans Joachim Schulz <i>Berlin</i>
Martin Strauch <i>Ottobrunn</i>

Jahrestagungen der DGVS 1914 – 2018

Jahr	Präsident	Tagungsort
1914	Carl Anton Ewald	<i>Bad Homburg v.d.H.</i>
1920	Ismar Boas	<i>Bad Homburg v.d.H.</i>
1922	Carl von Noorden	<i>Bad Homburg v.d.H.</i>
1924	Georg Rosenfeld	<i>Berlin</i>
1925	Leopold Kuttner	<i>Wien, Österreich</i>
1926	Gustav von Bergmann	<i>Berlin</i>
1927	Arthur Biedl	<i>Wien, Österreich</i>
1928	Abraham Albert Hijmans van den Bergh	<i>Amsterdam, Niederlande</i>
1929	Hans von Haberer	<i>Berlin</i>
1930	Aexander (Sander) Baron von Korányi	<i>Budapest, Ungarn</i>
1932	Wilhelm Falta	<i>Wien, Österreich</i>
1934	Carl Hegler	<i>Wiesbaden</i>
1936	Max Bürger	<i>Berlin</i>
1938	Erich Grafe	<i>Stuttgart</i>
1950	Hans Heinrich Berg	<i>Bad Kissingen</i>
1952	Gerhardt Katsch	<i>Essen, Bad Neuenahr</i>
1953	Kurt Beckmann	<i>Stuttgart, Bad Cannstatt und Bad Mergentheim</i>
1955	Norbert Henning	<i>Bad Homburg</i>
1957	Robert Prévôt	<i>Bad Kissingen</i>
1959	Heinrich-Otto (Heinz) Kalk	<i>Kassel</i>
1961	Hans-Wilhelm Bansi	<i>Hamburg</i>
1964	Robert E. Mark	<i>Wiesbaden</i>
1965	Karl Voßschulte	<i>Wien, Österreich</i>
1967	Heinrich Bartelheimer	<i>Hamburg</i>
1969	Robert Ammon	<i>Homburg (Saar)</i>
1971	Gustav Adolf Martini	<i>Stuttgart</i>
1972	Werner Siede	<i>Frankfurt am Main</i>
1973	Volker Becker	<i>Erlangen</i>
1974	Hans Adolf Kühn	<i>Würzburg</i>
1975	Friedrich Stelzner	<i>Wien, Österreich</i>
1976	Ulrich Ritter	<i>Lübeck-Travemünde</i>

Jahr	Präsident	Tagungsort
1977	Werner Creutzfeldt	<i>Göttingen</i>
1978	Gerhardt Seifert	<i>Hamburg</i>
1979	Nepomuk Zöllner	<i>Garmisch-Partenkirchen</i>
1980	Ludwig Demling	<i>Hamburg</i>
1981	Georg Strohmeyer	<i>Basel, Schweiz</i>
1982	Wolfgang Dölle	<i>Fellbach bei Stuttgart</i>
1983	Rudolf Ottenjann	<i>München</i>
1984	Ernst-Otto Riecken	<i>Berlin</i>
1985	Wolfgang Gerok	<i>Freiburg</i>
1986	Friedrich Werner Schmidt	<i>Hannover</i>
1987	Meinhard Classen	<i>Salzburg, Österreich</i>
1988	Christian Herfarth	<i>Heidelberg</i>
1989	Karl-Hermann Meyer zum Büschensfelde	<i>Mainz</i>
1990	Harald Goebell	<i>Essen</i>
1991	Burkhard Kommerell	<i>Mannheim</i>
1992	Gustav Paumgartner	<i>München</i>
1993	Wolfgang Caspary	<i>Frankfurt</i>
1994	Hans-Günther Beger	<i>Ulm</i>
1995	Rudolf Arnold	<i>Berlin</i>
1996	Siegfried Matern	<i>Aachen</i>
1997	Jürgen Ferdinand Riemann	<i>Ludwigshafen</i>
1998	Ulrich R. Fölsch	<i>Kiel</i>
1999	Joachim Mössner	<i>Leipzig</i>
2000	Paul Georg Lankisch	<i>Hamburg</i>
2001	Wolfram Domschke	<i>Münster</i>
2002	Tilman Sauerbruch	<i>Bonn</i>
2003	Wolfgang Fischbach	<i>Nürnberg</i>
2004	Wolfgang E. Fleig	<i>Leipzig</i>
2005	Wolfgang Kruis	<i>Köln</i>
2006	Michael P. Manns	<i>Hannover</i>
2007	Wolff H. Schmiegel	<i>Bochum</i>
2008	Martin Zeitz	<i>Berlin</i>
2009	Herbert Koop	<i>Hamburg</i>
2010	Guido Adler	<i>Stuttgart</i>
2011	Peter Malfertheiner	<i>Leipzig</i>

Jahr	Präsident	Tagungsort
2012	Peter Layer	<i>Hamburg</i>
2013	Guido Gerken	<i>Nürnberg</i>
2014	Peter R. Galle	<i>Leipzig</i>
2015	Joachim Labenz	<i>Leipzig</i>
2016	Bertram Wiedenmann	<i>Berlin</i>
2017	Markus M. Lerch	<i>Dresden</i>
2018	Wolfgang Schepp	<i>München</i>

Preisträger

Ismar Boas-Medaille

(1978 – 1989 Preisträger der Gesellschaft für Gastroenterologie der DDR)

1978	F. Renger <i>Berlin</i>
1979	Kothe <i>Leipzig</i>
1980	K. A. Koelsch <i>Magdeburg</i> W. Teichmann <i>Rostock</i> K. Herfort <i>Prag, Tschechien</i> Holomán <i>Bratislava, Slowakei</i> Winter <i>Berlin</i>
1981	K. Seige <i>Halle</i> Günther <i>Dresden</i>
1983	H. Petzold <i>Leipzig</i>
1984	B. Wohlgemuth <i>Leipzig</i>
1986	K. Predel <i>Bad Berka</i> H. Berndt <i>Berlin</i> M. Jablonská <i>Prag, Tschechien</i>
1987	G. Lisewski <i>Berlin</i>
1988	D. Lohmann <i>Leipzig</i>
1989	R. Arendt <i>Rostock</i> H. Bosseckert <i>Jena</i> H. Oetcke <i>Bad Münde</i>
1990	H. Falk <i>Freiburg</i>
1991	W. Creutzfeldt <i>Göttingen</i>
1992	G. Sachs <i>Boston, USA</i>
1993	H. Fromm <i>Washington, USA</i>
1994	E. P. DiMagno <i>Rochester, USA</i>
1995	A. Blum <i>Lausanne, Frankreich</i>
1996	J. L. Boyer <i>New Haven, USA</i>
1997	M. Cremer <i>Brüssel, Belgien</i>
1998	J. E. Rehfeld <i>Kopenhagen, Dänemark</i>
1999	J. A. Williams <i>Ann Arbor, USA</i>
2000	A. B. Lowenfels <i>New York, USA</i>
2001	J. H. Baron <i>London/New York, Großbritannien/USA</i>
2002	M. C. Carey <i>Boston, USA</i>

2003	P. G. Isaacson <i>London, Großbritannien</i>
2004	R. Groszmann <i>West Haven, USA</i>
2005	S. F. Philipps <i>Rochester, USA</i>
2006	M. Rizetto <i>Turin, Italien</i>
2007	D. Liebermann <i>Portland, USA</i>
2008	W. Strober <i>Bethesda, USA</i>
2009	J. Tack <i>Leuven, Niederlande</i>
2010	A. Ullrich <i>Martinsried</i>
2011	K. Sugano <i>Tokio, Japan</i>
2012	M. Camilleri <i>Rochester, USA</i>
2013	C. Bréchet <i>Lyon, Frankreich</i>
2014	S. S. Thorgeirsson <i>Bethesda, USA</i>
2015	E. Kuipers <i>Rotterdam, Niederlande</i>
2016	T. C. Wang <i>New York, USA</i>
2017	A. K. Saluja <i>Miami, USA</i>
2018	E. A. Mayer <i>Los Angeles USA</i>

Endoskopiepreis der DGVS

2009	J. Sung <i>Hong Kong, China</i>
2010	H. Gooszen <i>Nijmegen, Niederlande</i>
2011	N. Yahagi <i>Tokio, Japan</i>
2012	H. Neuhaus <i>Düsseldorf</i>
2013	H. Inoue <i>Yokohama, Japan</i>
2014	A. N. Kalloo <i>Baltimore, USA</i>
2015	H. Yamamoto <i>Yakushiji, Shimotsuke, Japan</i>
2016	P. Fockens <i>Amsterdam, Niederlande</i>
2017	R. Holbrook Hawes <i>Orlando, USA</i>
2018	A. Fritscher-Ravens <i>Kiel/London, Großbritannien</i>

Thannhauser-Medaille

1969	U. Virtanen <i>Helsinki, Finnland</i>
1972	N. Henning <i>Erlangen</i>
1974	H. Gülzow <i>Rostock</i>
1976	Bartelheimer <i>H. Hamburg</i>
1978	F. J. Ingelfinger <i>Boston, USA</i>
1980	S. D. B. E. Sherlock <i>London, Großbritannien</i>
1982	G. A. Martini <i>Marburg</i>
1984	H. A. Kühn <i>Freiburg</i>
1986	L. Demling <i>Erlangen</i>
1988	H. Thaler <i>Wien, Österreich</i>
1990	A. Sarles <i>Marseille, Frankreich</i>
1992	W. Gerok <i>Freiburg</i>
1994	W. Creutzfeldt <i>Göttingen</i>
1996	A. F. Hofmann <i>San Diego, USA</i>
1998	G. Strohmeyer <i>Düsseldorf</i>
2000	G. Paumgartner <i>München</i>
2002	E.-O. Riecken <i>Berlin</i>
2004	C. Herfarth <i>Heidelberg</i>
2006	M. Classen <i>München</i>
2008	K.-H. Meyer zum Büschenfelde <i>Berlin</i>
2010	H. Brenner <i>Heidelberg</i>
2012	E. P. DiMagno <i>Rochester, USA</i>
2013	G. J. Gores <i>Rochester, USA</i>
2014	M. G. Colombo <i>Mailand, Italien</i>
2016	W. W. Franke <i>Heidelberg</i>
2018	W. Schmiegel <i>Bochum</i>

DGVS Medienpreis

2015	G. Enders <i>Frankfurt</i> J. Enders <i>Karlsruhe</i>
------	--

Ismar Boas-Preis

1977	H. G. Klingemann <i>Marburg</i>
1978	K. Hartmann <i>Würzburg</i>
1979	R. Hanrath <i>Düsseldorf</i> H. Klein <i>Göttingen</i>

1980	A. Brandt <i>Düsseldorf</i>
1981	P. Layer <i>Essen</i> H. Rieder <i>Freiburg</i>
1982	M. Wagner <i>Tübingen</i>
1983	I. Koop <i>Göttingen</i>
1984	nicht verliehen
1985	nicht verliehen
1986	G. Freimann <i>Göttingen</i>
1987	R. M. Schmidt <i>München</i> H. Wilms <i>Göttingen</i>
1988	U. Wesselmann <i>Kiel</i> E. Nagel <i>Hannover</i>
1989	K.-H. Herzig <i>Kiel</i>
1990	T. Knittel <i>Mainz</i>
1991	B. Mielke <i>Heidelberg</i>
1992	R. Ullrich <i>Berlin</i>
1993	G. Rogler <i>Ulm</i>
1994	D. Horsch <i>Marburg</i>
1995	F. Lammert <i>Aachen</i>
1996	S. Schaefer <i>Gießen</i>
1997	J. Keller <i>Hamburg</i>
1998	M. Holtmann <i>Mainz</i> S. Nikolaus <i>Kiel</i>
1999	B. Burwinkel <i>Düsseldorf</i> E. Bayer <i>Mainz</i>
2000	F. M. Rümmele <i>Bonn</i> K. U. Rehbehn <i>Osnabrück</i>
2001	I. Blumenstein <i>Tübingen</i> M. Kahl <i>Hamburg</i>
2002	C. Fibbe <i>Hamburg</i> W. Schneiderhan <i>Ulm</i>
2003	J. Mudter <i>Mainz</i>
2004	S. Ciesek <i>Hannover</i> M. von Wagner <i>Homburg</i>
2005	V. Keitel <i>Düsseldorf</i>
2006	I. Atreya <i>Mainz</i> O. Gressner <i>Bonn</i>
2007	S. O. Reber <i>Regensburg</i> M. Meyer <i>Detmold</i>

2008	B. Bengsch <i>Freiburg</i> K. Milger <i>Gießen</i>
2009	B. Büchele <i>Ettlingen</i>
2010	S. Hohenester <i>Amsterdam, Niederlande</i> T. Kaiser <i>Münster</i>
2011	S. Thomas <i>Berlin</i> J. F. Lock <i>Berlin</i>
2012	M. Leppkes <i>Erlangen</i> M. Gerling <i>Stockholm, Schweden</i>
2013	I. Heid <i>München</i> J. Stallhofer <i>München</i>
2014	L. I. Kredel <i>Berlin</i> M. S. Hötker <i>Tübingen</i>
2015	S. Eser <i>München</i> T. Adolph <i>Innsbruck, Österreich</i> L. Cramer <i>Aachen</i>
2016	U. M. Mahajan <i>Greifswald</i> C. Schmithals <i>Frankfurt</i>
2017	P. Horn <i>Jena</i> K. M. Schneider <i>Aachen</i>
2018	F. von Haxthausen <i>Hamburg</i>

DGVS Nachwuchsförderpreis Leberkrebs

2014	S. Diederichs <i>Heidelberg</i>
2015	T. Flecken <i>Freiburg</i>
2016	J. Marquardt <i>Mainz</i>
2017	T. Eggert <i>Hannover</i>
2018	A. Mohs <i>Aachen</i>

Endoskopie-Forschungspreis

2010	S. Förtsch <i>Mainz</i>
2011	C. Stock <i>Heidelberg</i>
2012	D. von Renteln <i>Hamburg</i>
2013	H. Neumann <i>Erlangen</i>
2014	M. Waldner <i>Erlangen</i>

2015	A. Schmidt <i>Ludwigsburg</i>
2016	E. Zizer <i>Ulm</i>
2017	P. Klare <i>München</i>
2018	É. Wedi <i>Göttingen</i>

Martin Gülzow Preis – Preis Klinische Gastroenterologie

1980	G. Lux <i>Erlangen</i> W. Arnold <i>Berlin</i>
1983	G. R. Pape <i>München</i>
1985	K.-J. Hengels <i>Düsseldorf</i>
1988	J. Mössner <i>Würzburg</i>
1990	C. Niederau <i>Düsseldorf</i> W. Swobodnik <i>München</i>
1992	V. Keim <i>Mannheim</i> M. Sackmann <i>München</i>
1994	M. Kuhn <i>Hannover</i>
1996	I. Virgolini <i>Wien, Österreich</i> W. E. Schmidt <i>Kiel</i>
1998	S. Schreiber <i>Kiel</i>
2000	H. E. Adamek <i>Ludwigshafen</i>
2002	H. Bantel <i>Düsseldorf</i>
2004	R. Kießlich <i>Mainz</i> H. Wasmuth <i>Aachen</i>
2006	J. Mayerle <i>Greifswald</i>
2008	O. Pech <i>Wiesbaden</i>
2010	S. Ciesek <i>Hannover</i>
2012	C. Lange <i>Frankfurt</i>
2014	S. Pischke <i>Hamburg</i>
2016	I. Atreya <i>Erlangen</i> R. López Posadas <i>Erlangen</i>
2017	L. Perkhofer <i>Ulm</i>
2018	G. Beyer <i>München</i>

Martin Gülzow-Preis**Preisträger der Gesellschaft für Gastroenterologie der DDR**

1979	H.-D. Czarnetzki <i>Leipzig</i>
1980	H.-J. Busse <i>Greifswald</i>
1981	M. Reinhardt <i>Jena</i>
1982	G. Hempel <i>Leipzig</i>
1983	H.-J. Schulz <i>Berlin</i>
1984	F. Hauzeur <i>Rostock</i>
1985	J. Henker <i>Dresden</i>
1986	C. Metzner <i>Leipzig</i>
	R. Matkowitz <i>Leipzig</i>
1987	H.-G. Knoch <i>Dresden</i>
	W. Klug <i>Dresden</i>
	H. Wengers <i>Dresden</i>
	J. Gestrich <i>Dresden</i>
1989	C. Fiehring <i>Jena</i>

Thannhauser-Preis

1973	M. Classen <i>München</i>
1975	J. Seifert <i>München</i>
1977	W. Caspary <i>Frankfurt</i>
	U. Hopf <i>Berlin</i>
1979	B. M. Peskar <i>Bochum</i>
1981	A. Stiehl <i>Heidelberg</i>
1983	M. Singer <i>Essen</i>
1985	W. Kreisel <i>Freiburg</i>
	W. Stremmel <i>Düsseldorf</i>
1987	V. J. Eybelein <i>Essen</i>
1989	D. Häussinger <i>Freiburg</i>
1991	W. Schepp <i>München</i>
	H. J. Lenz <i>San Diego, USA</i>
1993	W.-B. Offensperger <i>Freiburg</i>
	S. Zeuzem <i>Frankfurt</i>
1995	R. Göke <i>Marburg</i>
1997	S. Rosewicz <i>Berlin</i>
	P. R. Galle <i>Heidelberg</i>
1999	C. Trautwein <i>Hannover</i>

2001	M. F. Neurath <i>Mainz</i>
2003	E. Roeb <i>Aachen</i>
2005	F. Lammert <i>Bonn</i>
2007	J. Hampe <i>Kiel</i>
2009	H. E. Wasmuth <i>Aachen</i>
	J. Wehkamp <i>Stuttgart</i>
2011	T. Lüdde <i>Aachen</i>
2013	J. Mayerle <i>Greifswald</i>
2015	T. Olszak <i>München</i>
	S. Zeißig <i>Dresden</i>
2017	A. Franke <i>Kiel</i>

Preis für Neurogastroenterologie

2005	H. Mönnikes <i>Berlin</i>
2006	T. Wedel <i>Kiel</i>
2007	M. E. Kreis <i>München</i>
2008	V. Andresen <i>Hamburg</i>
2009	M. Metzger <i>Leipzig</i>
2010	B. Niesler <i>Heidelberg</i>
2011	M. Storr <i>München</i>
2012	A. Stengel <i>Berlin</i>
2013	I. E. Demir <i>München</i>
	G. Mazzuoli <i>Freising</i>
2014	A. Friebe <i>Würzburg</i>
2015	M. Engel <i>Erlangen</i>
2016	M. Goebel-Stengel <i>Berlin</i>
2017	P. Neckel <i>Tübingen</i>
2018	J. Keller <i>Hamburg</i>

Harald Goebell-Reisestipendium zur Förderung des wissenschaftlichen Nachwuchses

1999	T. Marth <i>Homburg/Saar</i>
2000	J. Trojan <i>Frankfurt/Main</i>
2001	K. Vierziger <i>Berlin</i>
2002	R. Pfützer <i>Mannheim</i>
2003	H.-P. Torök <i>München</i>
2004	W. P. Hofmann <i>Homburg</i>

2005	nicht verliehen
2006	P. Felderbauer <i>Bochum</i>
2007	M. A. Gonzales-Carmona <i>Bonn</i>
2008	A. Arlt <i>Kiel</i>
2009	J. Däbritz <i>Münster</i>
2010	M.-L. Berres <i>Aachen</i>
2011	H. Neumann <i>Mainz</i>
2012	M. Quante <i>München</i>
2013	L. Bechmann <i>Essen</i>
2014	A. Neeße <i>Göttingen</i>
2015	T. Rath <i>Erlangen</i>
2016	J. Lemke <i>Ulm</i>
2017	M. Leppkes <i>Erlangen</i>
2018	S. Stefanowicz <i>Dresden</i>

DGVS Promotionsstipendium

2017	S. Buchholz <i>Göttingen</i> L. Dietz <i>Erlangen</i>
2018	L. S. Candels <i>Aachen</i> F. Dünninghaus <i>Halle</i> N. Krebs <i>Göttingen</i> T. M. Schmidbauer <i>Frankfurt a. M.</i>

C. A. Ewald-Preis

1981	J. Malagelada <i>Rochester, USA</i>
1984	W. Peitsch <i>Göttingen</i>
1986	M. Feldmann <i>Dallas, USA</i>
1988	P. Holzer <i>Graz, Österreich</i>
1990	W. Schepp <i>München</i>
1992	nicht verliehen
1993	U. Seidler <i>München</i>
1995	C. Prinz <i>München</i>
1997	A. Lohse <i>Mainz</i>
1999	M. Höcker <i>Berlin</i>
2001	M. Ebert <i>Magdeburg</i>

Werner Creutzfeldt-Stipendium für gastroenterologische Pathophysiologie

1996	R. Eissele <i>Marburg</i> B. Wiedenmann <i>Berlin</i>
1997	nicht verliehen
1998	S. Rosewicz <i>Berlin</i> K.-H. Herzig <i>Kiel</i>
1999	B. Simon <i>Marburg</i>
2000	S. C. Bischoff <i>Hannover</i>
2001	M. Höcher <i>Berlin</i>
2002	F. Schmitz <i>Bochum</i>
2003	C. Prinz <i>München</i> M. Ebert <i>Magdeburg</i>
2004	D. Saur <i>München</i>
2005	M. Holtmann <i>Mainz</i> M. Storr <i>München</i>
2006	M. Gerhard <i>München</i>
2007	K.-H. Weylandt <i>Berlin</i>
2008	G. Schneider <i>München</i>

Wolf & Christine Unterberg – Förderpreis für onkologische Gastroenterologie

2008	R. Koschny <i>Heidelberg</i>
2009	A. Agaimy <i>Erlangen</i>

Gremien der Deutschen Gesellschaft für Allgemein- und Viszeralchirurgie 2019

Vorstand (gültig ab 01.07.2019)

Schiedeck, T. <i>Ludwigsburg</i>	Präsident 2019/2020
Kalff, J. C. <i>Bonn</i>	1. Vizepräsident (Präsident 2018/2019)
Bechstein, W. <i>Frankfurt</i>	2. Vizepräsident (zukünftiger Präsident 2020/2021)
Nüssler, N. C. <i>München</i>	3. Vizepräsidentin (zukünftige Präsidentin 2021/2022)
Buhr, H. J. <i>Berlin</i>	Sekretär
Witzigmann, H. <i>Dresden</i>	Schriftführer und Schatzmeister

Präsidium

Schiedeck, T. <i>Ludwigsburg</i>	Vorstand
Kalff, J. C. <i>Bonn</i>	Vorstand
Bechstein, W. <i>Frankfurt</i>	Vorstand
Nüssler, N. C. <i>München</i>	Vorstand
Buhr, H. J. <i>Berlin</i>	Vorstand
Witzigmann, H. <i>Dresden</i>	Vorstand
Piso, P. <i>Regensburg</i>	Vorsitzender der ACO
Wilke, R. <i>Weißenfels</i>	Vorsitzender der CAAC
Birk, D. <i>Bietigheim-Bissingen</i>	Vorsitzender der CAADIP
Schwandner, O. <i>Regensburg</i>	Vorsitzender der CACP
Lorenz, K. <i>Halle</i>	Vorsitzende der CAEK
Königsrainer, A. <i>Tübingen</i>	Vorsitzender der CAES
Weyhe, D. <i>Oldenburg</i>	Vorsitzender der CAH
Röth, A. <i>Aachen</i>	Vorsitzende der CAJC
Uhl, W. <i>Bochum</i>	Vorsitzender der CALGP
Türler, A. <i>Bonn</i>	Vorsitzender der CAMIC
Oldhafer, K. J. <i>Hamburg</i>	Vorsitzender der CAMIN
Lorenz, D. <i>Darmstadt</i>	Vorsitzender der CAOGI
Meyer, H. J. <i>Berlin</i>	Vertreter der DGCH
Schwenk, W. <i>Solingen</i>	Vertreter des Konvents der Leitenden Krankenhauschirurgen
Ghadimi, M. <i>Göttingen</i>	Vertreter des Konvents der Inhaber Allgemein- und Viszeralchirurgischer Lehrstühle

Altpräsidenten der DGAV

Siewert, J.-R. <i>München</i>	1998/1999
Gastinger, I. <i>Cottbus</i>	1999/2000
Becker, H.-D. <i>Tübingen</i>	2000/2001
Teichmann, W. <i>Hamburg</i>	2001/2002
Röthmund, M. <i>Marburg</i>	2002/2003
Arbogast, R. <i>Pforzheim</i>	2003/2004
Neuhaus, R. <i>Berlin</i>	2004/2005
Bittner, R. <i>Stuttgart</i>	2005/2006
Buhr, H. J. <i>Berlin</i>	2006/2007
Köckerling, F. <i>Berlin</i>	2007/2008
Bruch, H.-P. <i>Lübeck</i>	2008/2009
Meyer, H. J. <i>Solingen</i>	2009/2010
Büchler, M. W. <i>Heidelberg</i>	2010/2011
Betzler, M. <i>Essen</i>	2011/2012
Post, S. <i>Mannheim</i>	2012/2013
Anthuber, M. <i>Augsburg</i>	2013/2014
Heidecke, C.-D. <i>Greifswald</i>	2014/2015
Lorenz, D. <i>Offenbach</i>	2015/2016
Germer, C.-T. <i>Würzburg</i>	2016/2017
Stier, A. <i>Erfurt</i>	2017/2018
Kalff, J. C. <i>Bonn</i>	2018/2019

Sekretäre, Schatzmeister und Schriftführer

Beger, H. G. <i>Ulm</i>	Sekretär 1998/2004
Bruch, H.-P. <i>Lübeck</i>	Sekretär 2005/2007
Buhr, H. J. <i>Berlin</i>	Sekretär seit 2007
Lorenz, D. <i>Fachbach</i>	Schatzmeister und Schriftführer 1998/2001
Jost, J. O. <i>Bielefeld</i>	Schatzmeister und Schriftführer 2001/2017

Arbeitsgemeinschaften der DGAV mit Vorständen

Assoziation Chirurgische Onkologie (ACO)

Piso, P. <i>Regensburg</i>	Vorsitzender
Raab, H.R. <i>Oldenburg</i>	2. Vorsitzender
Germer, C.-T. <i>Würzburg</i>	3. Vorsitzender

Chirurgische Arbeitsgemeinschaft Ambulante Chirurgie (CAAC)

Wilke, R. <i>Weißenfels</i>	1. Vorsitzender
Schmid, M. <i>Kirchheimbolanden</i>	2. Vorsitzender
Schüürmann, C. <i>Bad Homburg</i>	Schriftführer
Kienzle, U. <i>Karlsruhe</i>	Beisitzer
Rogaczewski, B. <i>Freiburg im Breisgau</i>	Beisitzer
Koch, A. <i>Cottbus</i>	Beisitzer
Tonus, C. <i>Hamburg</i>	Beisitzerin

Chirurgische Arbeitsgemeinschaft für Adipositas therapie (CAADIP)

Birk, D. <i>Bietigheim-Bissingen</i>	1. Vorsitzender
Müller, B. <i>Heidelberg</i>	2. Vorsitzender
Chiappetta, S. <i>Offenbach</i>	Schriftführerin
Herbig, B. <i>Hamburg</i>	Beisitzerin
Seyfried, F. <i>Würzburg</i>	Beisitzer

Chirurgische Arbeitsgemeinschaft für Coloproktologie (CACP)

Schwandner, O. <i>Regensburg</i>	Vorsitzender
Schiedeck, T. <i>Ludwigsburg</i>	2. Vorsitzender
Kahlke, V. <i>Kiel</i>	Schriftführer
Ruppert, R. <i>München</i>	Vorstand
Schumacher, F.-J. <i>Oberhausen</i>	Vorstand

Chirurgische Arbeitsgemeinschaft für Endokrinologie (CAEK)

Lorenz, K. <i>Halle</i>	Vorsitzende
Dotzenrath, C. <i>Wuppertal</i>	Stellv. Vorsitzende
Weber, Th. <i>Mainz</i>	Schriftführerin
Riss, P. <i>Wien, Österreich</i>	Beisitzer
Vorländer C. <i>Frankfurt</i>	Beisitzer

Chirurgische Arbeitsgemeinschaft für Endoskopie und Sonographie (CAES)

Königsrainer, A. <i>Tübingen</i>	Vorsitzender
Schaible, A. <i>Heidelberg</i>	Sekretärin für Endoskopie
Hünerbein, M. <i>Berlin</i>	Sekretär für Sonographie
Senninger, N. <i>Münster</i>	Beirat
Kähler, G. <i>Mannheim</i>	Beirat
Bernhardt, J. <i>Rostock</i>	Beirat

Chirurgische Arbeitsgemeinschaft Hernien (CAH)

Weyhe, D. <i>Oldenburg</i>	1. Vorsitzender
Reinhold, W. <i>Hamburg</i>	2. Vorsitzender
Lammers, B. <i>Neuss</i>	Schriftführer
Köckerling, F. <i>Berlin</i>	Beisitzer
Zarras, K. <i>Düsseldorf</i>	Beisitzer

Chirurgische Arbeitsgemeinschaft Junge Chirurgen (CAJC)

Röth, A. <i>Aachen</i>	1. Vorsitzende
Mille, M. <i>Erfurt</i>	2. Vorsitzender
Zaczek, M. <i>Herne</i>	Schriftführer
Huber, T. <i>Mainz</i>	Beirat
Johannink, J. <i>Tübingen</i>	Beirat

Chirurgische Arbeitsgemeinschaft für Leber-, Galle- und Pankreaserkrankungen (CALGP)

Uhl, W. <i>Bochum</i>	1. Vorsitzender
Oldhafer, K. <i>Hamburg</i>	2. Vorsitzender
Schnitzbauer, A. <i>Frankfurt/Main</i>	Schriftführer/Sekretär
Bruns, Ch. <i>Köln</i>	Beisitzerin
Schön, M. <i>Karlsruhe</i>	Beisitzer

Chirurgische Arbeitsgemeinschaft für Minimal-Invasive Chirurgie (CAMIC)

Türler, A. <i>Bonn</i>	1. Vorsitzender
Wullstein, Ch. <i>Krefeld</i>	2. Vorsitzender
Buia, A. <i>Langen</i>	Schriftführer
Benecke, C. <i>Lübeck</i>	Beirätin
Müller, B. <i>Heidelberg</i>	Beirat
Schwenk, W. <i>Solingen</i>	Beirat

Chirurgische Arbeitsgemeinschaft für Militär- und Notfallmedizin (CAMIN)

Oldhafer, K. J. <i>Hamburg</i>	1. Vorsitzender
Hauer, T. <i>Berlin</i>	2. Vorsitzender
Willms, A. <i>Koblenz</i>	Schriftführer
Germer, Ch.-T. <i>Würzburg</i>	Beisitzer
Thasler, W. <i>München</i>	Beisitzer
Lock, J.F. <i>Würzburg</i>	Beisitzer

Chirurgische Arbeitsgemeinschaft Oberer Gastrointestinaltrakt (CAOGI)

Lorenz, D. <i>Offenbach</i>	1. Vorsitzender
Gockel, I. <i>Leipzig</i>	2. Vorsitzende
Ott, K. <i>Rosenheim</i>	Schriftführerin
Bruns, Ch. <i>Köln</i>	Beirat
Höppner, J. <i>Freiburg</i>	Beirat
Mönig, St. <i>Genf, Schweiz</i>	Beirat
Von Rahden, B. <i>Würzburg</i>	Beirat

Preise der DGAV

Rudolf-Nissen-Medaille	Carl-Langenbuch-Preis
Rudolf-Nissen-Preis	Theodor-Billroth-Preis
Walter-Kausch-Medaille	Walter-Brendel-Preis
Rudolf-Pichlmayr-Medaille	

Träger der Rudolf-Nissen-Medaille

2001	Sir Cuschieri, A. <i>Dundee, Schottland</i>
2003	Akiyama, H. <i>Tokyo, Japan</i>
2005	Bismuth, H. <i>Villejuif Cedex, Frankreich</i>
2007	Herfarth, C. H. <i>Heidelberg</i>
2009	Teichmann, W. <i>Hamburg</i>
2011	Warshaw, A. L. <i>Boston, USA</i>
2013	Becker, H. <i>Göttingen</i>
2015	Siewert, J.-R. <i>Freiburg</i>

Träger des Rudolf-Nissen-Preises

2011	Fichtner-Feigl, S. <i>Regensburg</i>
2013	Schneider, M. <i>Heidelberg</i>
2015	Schlegel, N. <i>Würzburg</i>
2017	Seyfried, F. <i>Würzburg</i>

Träger der Walter-Kausch-Medaille

2004	Ihse, I. <i>Lund, Schweden</i>
2006	Trede, M. <i>Mannheim</i>
2010	Beger, H.-G. <i>Ulm</i>
2012	Lillemoe, K. <i>Boston, USA</i>
2014	Hopt, U. <i>Freiburg</i>
2018	Hirner, A. <i>Bonn</i>

Träger der Rudolph-Pichlmayr-Medaille

2004	Beger, H.-G. <i>Ulm</i>
2006	Schmidt, A. J. <i>Norderstedt</i>
2006	Siewert, J. R. <i>München</i>
2008	Bittner, R. <i>Stuttgart</i>
2009	Peyton, J. W. R. <i>Dungannon, Nordirland</i>
2010	Neuhaus, P. <i>Berlin</i>
2010	Storz, S. <i>Tuttlingen</i>
2012	Meyer, H.-J. <i>Solingen</i>
2013	Bruch, H.-P. <i>Lübeck</i>
2014	Rothmund, M. <i>Marburg</i>
2014	Lippert, H. <i>Wahlitz</i>
2016	Weiner, R. <i>Offenbach</i>
2018	Post, S. <i>Mannheim</i>
2018	Kühne, D. <i>Berlin</i>

Träger des Carl-Langenbuch-Preises

2009	Zieker, D. <i>Tübingen</i>
2011	Zurbuchen, U. <i>Berlin</i>
2011	Bönicke, L. <i>Würzburg</i>
2012	Ludwig, S. <i>Dresden</i>
2012	Kühn, P. <i>Bochum</i>
2013	Kuhbier, J. <i>Hannover</i>

Träger des Theodor-Billroth-Preises

2011	Ullrich, F. <i>Frankfurt/Main</i>
2012	Waldmann, J. <i>Marburg</i>
2015	Habbe, N. <i>Frankfurt/Main</i>
2015	Schneider, R. <i>Bochum</i>
2016	Matthaei, H. <i>Bonn</i>
2016	Vondran, F. <i>Hannover</i>
2017	Werner, J. M. <i>Regensburg</i>
2018	Schölch, S. <i>Dresden</i>
2019	Seifert, L. <i>Dresden</i>

Träger des Walter-Brendel-Preises

2011	Hecker, A. <i>Gießen</i>
2012	Burdelski, C. <i>Hamburg</i>
2014	Ströhle, B. <i>Augsburg</i>
2015	Mille, M. <i>Erfurt</i>
2015	Nickel, F. <i>Heidelberg</i>
2016	Jauch, D. <i>Regensburg</i>
2017	Bürtin, F. <i>Rostock</i>
2018	Bolm, L. <i>Lübeck</i>
2018	Liesenfeld, L. <i>Heidelberg</i>
2019	Liedtke, K. R. <i>Greifswald</i>

Ehrenmitglieder der Deutschen Gesellschaft für Allgemein- und Viszeralchirurgie

1999	Demeester, T. R. <i>Los Angeles, CA, USA</i>
2000	Kitajima, M. <i>Tokyo, Japan</i>
2001	Cameron, J. <i>Baltimore, USA</i>
2002	Simmons, R. L. <i>Pittsburgh, USA</i>
2002	Peracchia, A. <i>Mailand, Italien</i>
2002	Imrie, C. W. <i>Glasgow, Großbritannien</i>
2003	Russel, R. C. G. <i>London, Großbritannien</i>
2003	Wells, S. <i>Durham, USA</i>
2004	Sarr, M. G. <i>Rochester, USA</i>
2004	Hawley, P. <i>London, Großbritannien</i>
2005	Lerut, T. <i>Leuven, Belgien</i>
2005	Sollinger, H. <i>Madison, USA</i>
2006	Franklin Jr., M. E. <i>San Antonio, USA</i>
2006	Udwadia, T. E. <i>Mumbai, Indien</i>
2007	Krawczyk, M. <i>Warschau, Polen</i>
2007	Margreiter, R. <i>Innsbruck, Österreich</i>
2007	Qui, F. <i>Wuhan, China</i>
2008	Holm, T. <i>Stockholm, Schweden</i>
2008	Kanellos, I. <i>Thessaloniki, Griechenland</i>
2008	Rosenthal, R. <i>Fort Lauderdale, USA</i>
2009	Auer, G. <i>Stockholm, Schweden</i>
2009	Ried, T. <i>Bethesda, USA</i>
2010	Kulig, J. <i>Krakau, Polen</i>
2010	Garofalo, A. <i>Rom, Italien</i>
2010	Sano, T. <i>Tokyo, Japan</i>
2011	Malfertheiner, P. <i>Magedburg</i>
2011	Padbury, R. <i>Adelaide, Australien</i>
2011	Pesko, P. <i>Belgrad, Serbien</i>
2012	Herfarth, C. <i>Heidelberg</i>
2012	Schildberg, W. <i>Planegg</i>
2012	Harder, F. <i>Basel, Schweiz</i>
2013	Williams, N. <i>London, Großbritannien</i>
2013	Li, A. <i>Hongkong, China</i>
2013	van Lanschot, J. <i>Rotterdam, Niederlande</i>
2014	Bergenfelz, A. <i>Lund, Schweden</i>

2014	Plansencia, G. <i>Miami, USA</i>
2014	Pointner, R. <i>Zell am See, Österreich</i>
2015	Boermeester, M. A. <i>Amsterdam, Niederlande</i>
2015	Wolff, H. <i>Berlin</i>
2015	Cuesta, M. A. <i>Amsterdam, Niederlande</i>
2016	Alverdy, J. <i>Chicago, USA</i>
2016	Wolff, B. G. <i>Rochester, USA</i>
2017	Siewert, J. R. <i>Freiburg</i>
2018	Billiar, T. <i>Pittsburg, USA</i>

Adressen

» Adressen der Vorsitzenden und Referenten

Adressen der Referenten Vorsitzenden und Erstautoren der freien Kurzvorträge

Personen ohne Anschrift haben der Veröffentlichung ihrer Kontaktdaten im Tagungsprogramm nicht zugestimmt.

Seitenzahl	Name
160	Abedin, Nada , Universitätsklinikum Frankfurt, Medizinische Klinik I Gastroent., Hepat., Pneum., Endokrin., Theodor-Stern-Kai 7, 60590, Frankfurt
172, 232, 251	Adarkwah, Dr. Dr. , Charles Christian, Universität Siegen, Weidenauer Str. 167, 57076, Siegen
171	Aden, Dr. med. , Konrad, Christian-Albrechts-Universität zu Kiel, Institut für Klinische Molekularbiologie Genetics & Bioinformatics, Am Botanischen Garten 11, 24118, Kiel
143, 227	Adler, Dr. med. , Andreas, Charité Campus Virchow-Klinikum, Medizinische Klinik m. S. Gastroenterologie und Hepatologie, Augustenburger Platz 1, 13353, Berlin
176	Aehling, Dr. med. , Niklas F, Universität Leipzig, Sektion Hepatologie, Liebigstr. 20, 04103, Leipzig
40, 118	Agha, Prof. Dr. med. , Ayman, Klinik Bogenhausen München, Klinik für Allgemeine Chirurgie, Visceralchirurgie, Endokrine Chirurgie, Chirurgie und Adipositaschirurgie, Engelschalkinger Straße 77, 81925, München
95, 185	Aghdassi, Dr. med. , Ali Alexander, Universitätsmedizin Greifswald, Klinik für Innere Medizin A, Ferdinand-Sauerbruch-Str., 17475, Greifswald
196	Ahrens, Dr. med. , Markus, Helios Klinik Lengerich, Chirurgie, Martin.Luther-Str. 49, 49525, Lengerich
40, 140	Aigner, PD Dr. med. , Felix, Charité Campus Mitte, Klinik für Allgemein-, Viszeral-, Gefäß- und Thoraxchirurgie, Charitéplatz 1, 10117, Berlin
IP: 44	Al-Batran, Prof. Dr. med. , Salah-Eddin, Krankenhaus Nordwest GmbH, Institut für Klinisch-Onkologische Forschung, Steinbacher Hohl 2 - 26, 60488, Frankfurt
71, 81, 84, 118, 250, 259	Albert, Prof. Dr. med. , Jörg, Robert-Bosch-Krankenhaus, Abteilung Innere Medizin I mit Schwerpunkt Gastroenterologie, Auerbachstr. 110, 70376, Stuttgart
101, 118	Alesina, Dr. med. , Pier F., Klinikum Essen-Mitte, Chirurgie und Zentrum für Minimal Invasive Chirurgie, Henricistr. 92, 45136, Essen
116	Algül, Univ.-Prof. Dr. med. , Hana, Klinikum rechts der Isar der Technischen Universität München, II. Medizinische Klinik und Poliklinik Gastroent., Hepatol., Endokrin., Intensivmed., Ismaninger Str. 22, 81675, München
48, 99, 143, 150, 251 IP: 24	Allescher, Prof. Dr. med. , Hans-Dieter, Klinikum Garmisch-Partenkirchen, Zentrum für Innere Medizin Gastroent., Hepatologie u. Stoffwechsel, Auenstr. 6, 82467, Garmisch-Partenkirchen
164	Allo, Dr. med. , Gabriel, Universitätsklinikum Köln, Klinik für Gastroenterologie und Hepatologie am Abdominalzentrum, Kerpener Str. 62, 50937, Köln
160	Amanzada, PD Dr. med. , Ahmad, Universitätsmedizin Göttingen, Klinik für Gastroenterologie und Gastrointestinale Onkologie, Robert-Koch-Str. 40, 37075, Göttingen
95	Andreas, Prof. Dr. , Stefan, Universitätsmedizin Göttingen, Bereich Pneumologie am Herzzentrum Göttingen, Robert-Koch-Str. 40, 37075, Göttingen
68, 78, 260	Andresen, PD Dr. med. , Viola, Israelitisches Krankenhaus, Medizinische Klinik, Orchideenstieg 14, 22297, Hamburg
130, 135, 152	Andus, Prof. Dr. med. , Tilo, Klinikum Stuttgart, Klinik f. Allg. Innere Med., Gastroent., Hepat. u. intern. Onkol., Prießnitzweg 24, 70374, Stuttgart
75, 129	Anthuber, Prof. Dr. med. , Matthias, Universitätsklinikum Augsburg, Klinik für Allgemein-, Viszeral- und Transplantationschirurgie, Stenglinstr. 2, 86156, Augsburg
193	Antonou, Georgios , St. Josef-Hospital Bochum, Klinik für Allgemein- und Viszeralchirurgie, Gudrunstr. 56, 44791, Bochum

Seitenzahlen mit Markierung „IP“ beziehen sich auf das Industrieprogramm

Seitenzahl	Name
136, 137	Appenrodt, PD Dr. med. , Beate, St. Elisabeth-Krankenhaus, Abteilung Innere Medizin, Werthmannstr. 1, 50935, Köln
72	Arand, Prof. Dr. med. , Markus, Klinikum Ludwigsburg, Klinik für Unfall-, Wiederherstellungschirurgie und Orthopädie, Posilipostr. 4, 71640, Ludwigsburg
204	Archid, Dr. med. , Rami, Universitätsklinik Tübingen, Klinik für Allgemein-, Viszeral- und Transplantationschirurgie, Hoppe-Seyler-Str. 3, 72076, Tübingen
185	Arndt, Dr. med. , Stephan
81	Arnold, Prof. Dr. med. , Joachim Christof, Diakoniekrankenhaus Rotenburg, II. Medizinische Klinik mit Schwerpunkt Gastroenterologie, Elise-Averdieck-Str. 17, 27356, Rotenburg
220	Arnold, Frank
150, 260 IP: 60	Aschenbeck, Dr. med. , Jens, Klosterstr. 34, 13581, Berlin
95 IP: 34, 38	Atreya, Prof. Dr. med. , Raja, Universitätsklinikum Erlangen, Medizinische Klinik 1 Gastroent., Pneumologie, Endokrin., Ulmenweg 18, 91054, Erlangen
47, 99	Aymaz, Dr. med. , Serhat, Krankenhaus Düren, Medizinische Klinik II mit Schwerpunkt Gastroenterologie, Roonstr. 30, 52351, Düren
80	Babaei, Dr. med. , Masoud, Stadtklinik Frankenthal, Abteilung Innere Medizin, Elsa-Brandström-Str. 1, 67227, Frankenthal
114, 138	Bachmann, Prof. Dr. med. , Oliver, Siloah St. Trudpert Klinikum, Abteilung Innere Medizin I, Wilferdinger Str. 67, 75179, Pforzheim
203	Bachmann, PD Dr. med. , Jeannine, Technische Universität München, Klinik und Poliklinik für Chirurgie Klinikum rechts der Isar, Ismaningerstr. 22, 81675, München
224	Bachmann, Manuel , Klinik für Allgemein-, Viszeral-, Gefäß- und Transplantationschirurgie, Universitätsklinikum Magdeburg A.ö.R., Leipziger Str. 44, 39120, Magdeburg
158	Backu, Elisabeth , Universität Regensburg, Klinik und Poliklinik für Innere Medizin I, Franz-Josef-Strauß-Allee 11, 93053, Regensburg
140	Bahr, PD Dr. med. , Matthias J., Sana Kliniken Lübeck, Medizinische Klinik I Gastroent./Hepat./Pneumol./Diabetol., Kronsfordter Allee 71/73, 23560, Lübeck
222	Bahra, Prof. Dr. med. , Marcus, Charité Campus Virchow-Klinikum, Klinik für Allgemein-, Viszeral- und Transplantationschirurgie, Augustenburger Platz 1, 13353, Berlin
116, 158	Bantel, Prof. Dr. med. , Heike, Medizinische Hochschule Hannover, Klinik für Gastroenterologie, Hepatologie und Endokrinologie, Carl-Neuberg-Str. 1, 30625, Hannover
82	Barreiros, PD Dr. med. , Ana-Paula, Deutsche Stiftung Organtransplantation, Haifa-Allee 2, 55128, Mainz
75, 126, 164	Bartella, Dr. , Isabel, Uniklinik Köln, Allgemein-, Viszeral- und Tumorchirurgie, Kerpenerstr. 62, 50937, Köln
101	Bartsch, Prof. Dr. med. , Dettel, Universität Marburg, Klinik für Viszeral- Thorax- und Gefäßchirurgie, Baldingerstr., 35033, Marburg
97	Bauer, Prof. Dr. med. , Karl-Heinz, Knappschaftskrankenhaus Dortmund, Ärztlicher Direktor Direktor der Chirurgischen Kliniken, Am Knappschaftskrankenhaus 1, 44309, Dortmund
225	Bauer, PD Dr. med. , Christian, Universitätsklinikum Gießen und Marburg, Klinik für Gastroenterologie und Endokrinologie, Baldingerstr., 35043, Marburg
210	Baumann, Anselm , Klinik für Allgemein-, Viszeral-, und Transplantationschirurgie, Universitätsklinikum Tübingen, Hoppe-Seyler-Str. 3, 72076, Tübingen
82, 88, 100, 135, 151 IP: 36	Bechstein, Prof. Dr. med. , Wolf Otto, Universitätsklinikum Frankfurt, Klinik für Allgemein- und Viszeralchirurgie, Theodor-Stern-Kai 7, 60590, Frankfurt
58, 130	Beckebaum, Prof. Dr. med. , Susanne, St. Josef-Krankenhaus Kupferdreh, Klinik für Innere Medizin und Gastroenterologie Kath. Kliniken Ruhrhalbinsel, Heidbergweg 22 - 24, 45257, Essen

Seitenzahlen mit Markierung „IP“ beziehen sich auf das Industrieprogramm

Seitenzahl	Name
126	Becker , Prof. Dr. med., Thomas, Universitätsklinikum Schleswig-Holstein, Klinik für Allgemeine Chirurgie, Viszeral-, Thorax-, Transplantations- und Kinderchirurgie, Arnold-Heller-Str. 3, 24105, Kiel
81, 173 IP: 58	Behrens , Dr. med., Angelika, Elisabeth Klinik, Abteilung Innere Medizin mit Schwerpunkt Gastroenterologie, Lützowstr. 24 - 26, 10785, Berlin
87	Behrens , Dr., Frank, Universitätsklinikum Frankfurt, Rheumazentrums Rhein-Main, Theodor-Stern-Kai 7, 60590, Frankfurt
118, 250, 251, 254	Beilenhoff , Ulrike, Ferdinand-Sauerbruch-Weg 16, 89075, Ulm
79	Belyaev , PD Dr. med., Orlin, St. Josef-Hospital Klinikum der Ruhr-Universität Bochum, Klinik für Allgemein- und Viszeralchirurgie, Gudrunstraße 56, 44791, Bochum
80	Benecke , Dr. med., Claudia, Universitätsklinikum Schleswig-Holstein, Klinik für Allgemeine Chirurgie Campus Lübeck, Ratzeburger Allee 160, 23538, Lübeck
139	Bengsch , Dr. med. Dr. rer. nat., Bertram, Universitätsklinikum Freiburg, Klinik für Innere Medizin II Gastroent., Hepat., Endokrin., Infektiol., Hugstetter Str. 55, 79106, Freiburg
80, 89, 132, 234	Benz , Prof. Dr., Stefan, Klinikverbund Südwest, Klinikum Sindelfingen-Böblingen, Klinik für Allgemein-, Viszeral- und Kinderchirurgie, Bunsenstr. 120, 71032, Böblingen
126	Benz , Dr. med., Claus A., Evang. Krankenhaus Köln-Weyertal, Abteilung Innere Medizin, Weyertal 76, 50931, Köln
181	Benzing , Christian, Charite Universitätsmedizin Berlin, Chirurgische Klinik, Augustenburger Platz 1, 13353, Berlin
40	Berg , Dr. med., Eugen, Prosper-Hospital, Klinik für Koloproktologie, Mühlenstr. 27, 45659, Recklinghausen
71, 123 IP: 44	Berg , Prof. Dr. med., Thomas, Universitätsklinikum Leipzig, Klinik und Poliklinik für Gastroenterologie und Rheumatologie, Liebigstr. 20, 04103, Leipzig
78	Berger , PD Dr. med. habil., Andreas, Vivantes Klinikum im Friedrichshain, Klinik für Innere Medizin Gastroenterologie, Landsberger Allee 49, 10249, Berlin
133	Berlth , Dr. med., Felix, Universitätsklinikum Köln, Allgemein-, Viszeral- und Tumorchirurgie, Kerpener Str. 62, 50924, Köln
126	Bernhardt , Dr. med. habil., Jörn, Universitätsklinikum Rostock, Klinik für Allgemein-, Viszeral-, Thorax- und Gefäßchirurgie, Südring 81, 18059, Rostock
79, 226	Betge , Dr. med. univ., Johannes, Universitätsmedizin Mannheim, II. Medizinische Klinik Gastroent., Hepatologie, Infektiologie, Theodor-Kutzer-Ufer 1 - 3, 68167, Mannheim
109, 112, 159, 172 IP: 38, 52	Bettenworth , Prof. Dr. med., Dominik, Universitätsklinikum Münster, Medizinische Klinik B für Gastroenterologie und Hepatologie, Albert-Schweitzer-Campus 1, 48149, Münster
255	Bettin , Jens
185, 224	Beyer , Dr. med., Georg, Universitätsklinikum München, Medizinische Klinik und Poliklinik II Campus Großhadern, Marchioninistr. 15, 81377, München
94	Beyer , Dr. med., Albert, Mühldorfer Str. 14, 84503, Altötting
117	Beyer , PD Dr. med., Katharina, Campus Benjamin Charité – Universitätsmedizin Berlin, Klinik für Allgemein-, Viszeral- und Gefäßchirurgie, Hindenburgdamm 30, 12203, Berlin
221	Beyersdorffer , Patrick, Hochschule Reutlingen, Fakultät für Informatik, Alteburgstraße 150, 72762, Reutlingen
121, 127, 197, 216 IP: 30	Beyna , Dr. med., Torsten, Evang. Krankenhaus Düsseldorf, Medizinische Klinik, Kirchefeldstr. 40, 40217, Düsseldorf
251, 253	Bichel , Silke
68	Biesalski , Prof. Dr., Hans-Konrad, Universität Hohenheim, Ernährungswissenschaft, Berlin
142	Billeter , PD Dr. Dr., Adrian, Universität Heidelberg, Klinik für Allgemein-, Viszeral- und Transplantationschirurgie, Im Neuenheimer Feld 110, 69120, Heidelberg
42, 150	Birk , Prof. Dr. med., Dieter
251	Birkner , Dr. med., Berndt

Seitenzahlen mit Markierung „IP“ beziehen sich auf das Industrieprogramm

Seitenzahl	Name
148	Bittorf , PD Dr. med., Birgit, Universitätsklinikum Erlangen, Chirurgische Klinik, Maximiliansplatz 2, 91054, Erlangen
78, 183, 199, 205, 231	Bitzer , Prof. Dr. med., Michael, Universitätsklinikum Tübingen, Innere Medizin I Gastroenterologie, Hepatologie, Infektiologie, Otfried-Müller-Str. 10, 72076, Tübingen
202	Blank , Dr. med., Valentin, Universitätsklinikum Leipzig, Klinik und Poliklinik für Gastroenterologie und Rheumatologie, Liebigstr. 20, 04103, Leipzig
168	Blößer , Sandra
252	Blümel , Sabine
38, 67, 78, 109, 112, 130, 282	Blumenstein , Dr. med., Irina, Universitätsklinikum Frankfurt, Medizinische Klinik I Gastroent., Hepat., Pneum., Endokrin., Theodor-Stern-Kai 7, 60590, Frankfurt
171	Blüthner , Elisabeth, Charité – Universitätsmedizin Berlin, Centrum für Innere Medizin mit Gastroenterologie und Nephrologie, Charitéplatz 1, 10117, Berlin
158, 161, 175, 203	Bode , Prof. Dr. med., Johannes Georg
232	Bohle , Dr. med., Wolfram, Katharinenhospital Klinikum Stuttgart, Klinik für Allgemeine Innere Medizin Gastroent./ Hepatol./ Infektiol./ Pneumol., Kriegsbergstr. 60, 70174, Stuttgart
213	Böhling , Nina, Uniklinik Bonn, Innere Medizin I, Campus 1 (Gebäude 26), 53127, Bonn
210	Bohnacker , Sabine, Universitätsklinikum Eppendorf, Klinik und Poliklinik für Interdisziplinäre Endoskopie., Viernheimer Straße 2, 64646, Heppenheim
68, 121	Bojunga , Prof. Dr. med., Jörg, Universitätsklinikum Frankfurt, Medizinische Klinik I Gastroent., Hepat., Pneum., Endokrin., Theodor-Stern-Kai 7, 60590, Frankfurt
178, 227	Bokemeyer , Dr. med., Arne, Universitätsklinikum Münster, Medizinische Klinik B für Gastroenterologie und Hepatologie, Albert-Schweitzer-Campus 1, 48149, Münster
87, 112, 122, 208 IP: 62	Bokemeyer , PD Dr. med., Bernd, Uferstr. 3, 32423, Minden
79, 231, 232	Bolm , Dr., Louisa, UKSH Campus Lübeck, Department of Surgery, Ratzeburger Allee 160, 23562, Lübeck
211	Book , Dr. med., Thorsten, Medizinische Hochschule Hannover, Klinik für Gastroenterologie, Hepatologie und Endokrinologie, Carl-Neuberg-Straße 1, 30625, Hannover
197	Boom , Dr. med., Bettina, St. Vincenz und Elisabeth Hospital, Klinik für Innere Medizin 2 Gastroenterologie, Onkologie, Diabetologie, An der Goldgrube 11, 55131, Mainz
78, 234	Bornschein , PD Dr. med., Jan, John Radcliffe Hospital Oxford University Hospitals, Translational Gastroenterology Unit John, Headley Way, OX39DU, Oxford, Großbritannien
140	Borschitz , PD Dr. med., Thomas, Zentrum für Koloproktologie, Rheinstr. 43-45, 55116, Mainz
202, 214, 235	Bösch , Florian
IP: 17	Böttler , Dr. med., Tobias, Universitätsklinikum Freiburg, Klinik für Innere Medizin II Abteilung Infektiologie, Hugstetter Str. 55, 79106, Freiburg
253	Botzet-Becker , Elmar
202	Bouchard , Dr. med., Ralf, Universitätsklinikum Schleswig-Holstein, Klinik für Chirurgie, Ratzeburger Allee 160, 23538, Lübeck
159	Branchi , Dr. med, Vittorio
171	Branchi , Dr. med., Federica, Campus Benjamin Franklin – Charité Universitätsmedizin, Medizinische Klinik für Gastroenterologie, Infektiologie und Rheumatologie, Hindenburgdamm 30, 12203, Berlin
75	Brandt , PD Dr. med., Christian, Vivantes Institut für Hygiene und Umweltmedizin, Aroser Allee 72-76, 13407, Berlin
87	Braner , Dr. med., Axel, Universitätsklinikum Frankfurt, Medizinische Klinik 2 Hämatologie, Onkologie, Hämostaseologie, Rheumatologie, Infektiologie, Theodor-Stern-Kai 7, 60590, Frankfurt

Seitenzahlen mit Markierung „IP“ beziehen sich auf das Industrieprogramm

Seitenzahl	Name
71, 107	Braun , Dr. med., Georg, Universitätsklinikum Augsburg, III. Medizinische Klinik mit Schwerpunkt Gastroenterologie, Stenglinstr. 2, 86156, Augsburg
186	Braun , Antonia, Universitätsklinikum Schleswig-Holstein, Interdisziplinäre Endoskopie, Klinik für Innere Medizin 1, Arnold-Heller-Str. 3, 24105, Kiel
111	Braun , Dr. med., Klarissa, Klinikum Ludwigshafen, Medizinische Klinik C mit Schwerpunkt Gastroenterologie, Bremserstr. 79, 67063, Ludwigshafen
227	Braun , Dr. med., Alexander
50	Breitkopf , Dr., Claudia
220	Breunig , Markus
219	Brinkmann , cand. med., Jesaja Kenneth
164	Brüggerhoff , Raphael, Medizinische Universität Wien, Spitalgasse 23, 01090, Wien, Österreich
254	Brümmer , Thomas
90	Bruners , PD Dr. med., Philipp, Universitätsklinikum Aachen, Klinik für Diagnostische und Interventionelle Radiologie, Pauwelsstr. 30, 52074, Aachen
231	Brunner , Maximilian, Universitätsklinikum Erlangen, Friedrich-Alexander Universität Erlangen-Nürnberg (FAU), Krankenhausstraße 12, 91054, Erlangen
72, 79, 133	Bruns , Prof. Dr. med., Christiane, Universitätsklinikum Köln, Allgemein-, Viszeral- und Tumorchirurgie, Kerpener Str. 62, 50924, Köln
72	Bruns , Dr., Johannes, Kuno-Fischer-Straße 8, 14057, Berlin
136	Bruns , PD Dr. med. habil., Tony, Universitätsklinikum Jena, Klinik für Innere Medizin IV Gastroenterologie, Hepatologie, Infektiologie, Am Klinikum 1, 07747, Jena
202	Buchholz , Dr. rer. nat., Marie, St. Josef-Hospital Bochum, Gudrunstraße 56, 44791, Bochum
121 IP: 20	Buggisch , Dr. med., Peter, Asklepios-Klinik St. Georg, Leberzentrum, Lohmühlenstr. 5, 20099, Hamburg
81, 132	Buhr , Prof. Dr. med., Heinz-Johannes, DGAV Deutsche Gesellschaft für Allgemein- und Viszeralchirurgie e.V., Schiffbauerdamm 40, 10117, Berlin
217	Bürger , Dr. med., Martin, Gustav-Heinemann-Ufer 86, 50968, Köln
227, 228	Burgermeister , Dr. Elke, Universitätsmedizin Mannheim (UMM), Universität Heidelberg, Theodor-Kutzer Ufer 1-3, 68167, Mannheim
67	Busch , Dr. med., Andreas, Universitätsklinik für Kinder- und Jugendmedizin Tübingen, Kindergastroenterologie, -hepatologie und Ernährung, Hoppe-Seyler-Str. 1, 72076, Tübingen
42	Büsing , Prof. Dr., Martin, Behandlungszentrum Knappschafts-Krankenhaus Recklinghausen, Dorstener Str. 151, 45657, Recklinghausen
45, 50	Bussen , Prof. Dr. med., Dieter G., End- und Dickdarm-Zentrum Mannheim, Bismarckplatz 1, 68165, Mannheim
171	Büttner , Dr. rer. nat., Janine, Charité Campus Mitte, Medizinische Klinik m. S. Gastroenterologie, Infektiologie und Rheumatologie, Charitéplatz 1, 10117, Berlin
73, 134, 150	Caca , Prof. Dr. med., Karel, Klinikum Ludwigsburg, Klinik für Innere Medizin Gastro., Hämato-Onko., Diabet. u. Infekt., Posilipostr. 4, 71640, Ludwigsburg
231	Cameron , PD Dr. med., Silke, Universitätsmedizin Göttingen, Klinik für Gastroenterologie und gastrointestinale Onkologie, Robert-Koch-Str. 40, 37075, Göttingen
69, 94 IP: 32, 50	Canbay , Prof. Dr. med., Ali E., Universitätsklinikum Magdeburg, Klinik für Gastroenterologie, Hepatologie und Infektiologie, Leipziger Str. 44, 39120, Magdeburg
83	Cario , Prof. Dr. med., Elke, Universitätsklinikum Essen, Klinik für Gastroenterologie und Hepatologie, Hufelandstr. 55, 45122, Essen
43, 80	Carus , Prof. Dr. Dr. habil., Thomas
168	Casper , Dr. med., Markus, Universitätsklinikum des Saarlandes, Klinik für Innere Medizin II Gastroent., Hepat., Endokrin., Diabet., Ern.med., Kirrberger Str. 100, 66421, Homburg

Seitenzahl	Name
196	Celesnik , Dr. med., Jörg, Knappschafts-Krankenhaus Bottrop, Allgemein- und Viszeralchirurgie, Osterfelderstraße 157, 46242, Bottrop
167	Chiriack , Mircea T., Universitätsklinikum Erlangen, Medizinische Klinik 1, Hartmannstr. 14, 91052, Erlangen
41	Chon , Dr. med., Seung-Hun, Universitätsklinikum Köln, Allgemein-, Viszeral- und Tumorchirurgie, Kerpener Str. 62, 50924, Köln
96 IP: 58	Chopra , PD Dr. med., Sascha, Charité Campus Mitte, Klinik für Allgemein-, Viszeral-, Gefäß- und Thoraxchirurgie, Augustenburger Platz 1, 13353, Berlin
159	Christ , Bruno, Universität Leipzig, Klinik und Poliklinik für Viszeral-, Transplantations-, Thorax- und Gefäßchirurgie, Liebigstraße 21, 04103, Leipzig
162	Christensen , Dr. med., Stefan, Salzstr. 58, 48143, Münster
219	Ciecielski , Katrin Jana, Klinikum rechts der Isar der Technischen Universität München, Klinik und Poliklinik für Innere Medizin II, Ismaningerstr. 22, 81675, München
80	Coleman , Mark
126, 198	Conradi , Dr. Dr., Lena-Christin, Universitätsmedizin Göttingen, Klinik für Allgemein-, Viszeral- und Kinderchirurgie, Robert-Koch-Str. 40, 37075, Göttingen
122, 162, 229 IP: 28	Cornberg , Prof. Dr. med., Markus, Medizinische Hochschule Hannover, Klinik für Gastroenterologie, Hepatologie und Endokrinologie, Carl-Neuberg-Str. 1, 30625, Hannover
167, 226	Cordes , Friederike, Medizinische Klinik B für Gastroenterologie und Hepatologie, Universitätsklinikum Münster, Albert-Schweitzer-Campus 1, 48149 Münster
223	Corvinus , Dr. med., Florian, Universitätsmedizin der Johannes Gutenberg-Universität Mainz, Klinik für Allgemein-, Visceral- und Transplantationschirurgie, Langenbeckstr. 1, 55131, Mainz
142	Custodis , PD Dr. med., Florian, Klinikum Saarbrücken, Klinik für Herz- und Lungenkrankheiten, Intensivmedizin und Angiologie mit Funktionsbereich Nephrologie (Innere Medizin II), Winterberg 1, 66119, Saarbrücken
200	Czauderna , Dr. med., Carolin
231	Damm , Dr., Marko, Universitätsklinikum Halle, Universitätsklinik u. Poliklinik Innere Medizin I mit Schwerpunkt Gastroenterologie, Ernst-Grube-Str. 40, 06120, Halle
222	Datta , Dr. med., Rabi Raj, Uniklinik Köln, Viszeralchirurgie, Kerpener str. 62, 50937, Köln
197	de Heer , Dr. med., Jocelyn, Universitätsklinikum Hamburg-Eppendorf, I. Medizinische Klinik und Poliklinik Gastroenterologie, Martinistr. 52, 20246, Hamburg
114	de Laffolie , Dipl.-Med., Jan, Universitätsklinikum Gießen, Allgemeinpädiatrie und Neonatologie Zentrum für Kinderheilkunde und Jugendmedizin, Feulgenstr. 12, 35385, Gießen
117	Debertshäuser , Dr. med., Detlev, Emma Klinik, Abteilung für Gefäßchirurgie, Frankfurter Straße 51, 63500, Seligenstadt
84, 122, 142, 143	Dechéne , Prof. Dr. med., Alexander, Klinikum Nord, Medizinische Klinik 6 mit Schwerpunkt Gastroenterologie, Prof.-Ernst-Nathan-Str. 1, 90419, Nürnberg
167	Delbue da Silva , Deborah
94, 169	Demir , PD Dr. med., Münewer, Campus-Virchow-Klinikum Charité – Universitätsmedizin Berlin, Medizinische Klinik mit Schwerpunkt Hepatologie und Gastroenterologie, Augustenburger Platz 1, 13353, Berlin
106, 221	Demir , PD Dr. med., Ihsan Ekin, Klinikum rechts der Isar der Technischen Universität München, Klinik und Poliklinik für Chirurgie, Ismaninger Str. 22, 81675, München
91, 143	Denzer , apl. Prof. Dr. med., Ulrike, Universitätsklinikum Gießen und Marburg, Klinik für Gastroenterologie und Endokrinologie, Baldingerstr., 35043, Marburg
160, 167	Derer , Dr. rer. nat., Stefanie, UKSH Campus Lübeck, Institut für Ernährungsmedizin, Razeburger Allee 160, Haus 50.3, 23538, Lübeck

Seitenzahl	Name
123	Deterding , Dr. med., Katja, Universitätsklinikum Essen, Klinik für Gastroenterologie und Hepatologie, Hufelandstr. 55, 45122, Essen
185, 220	D'Haese , Jan G., Klinikum der Universität München, Klinik für Allgemein-, Viszeral- und Transplantationschirurgie, Marchioninstr. 15, 81377, München
194	Dhayat , Priv.-Doz. Dr. med., Sameer A., Universitätsklinikum Münster, Klinik für Allgemein-, Viszeral- und Transplantationschirurgie, Albert-Schweitzer-Campus 1, Gebäude: W1, 48149, Münster
42, 142	Dietrich , Prof. Dr. med., Arne, Universitätsklinikum Leipzig, Klinik für Viszeral-, Transplantations-, Thorax- und Gefäßchirurgie, Liebigstr. 20, 04103, Leipzig
286	Dietrich , Dr. med. Christian, Klinikum Ludwigshafen, Medizinische Klinik C mit Schwerpunkt Gastroenterologie, Bremsenstr. 79, 67063 Ludwigshafen
99, 114, 122 IP: 58	Dietrich , Prof. Dr. med., Christoph Frank, Caritas Krankenhaus, Medizinische Klinik II Gastroent., Hämato-Onkol., Geriatrie, Uhlandstr. 7, 97980, Bad Mergentheim
109, 139	Dietrich , PD Dr. Dr. med., Christoph, Bethlehem-Krankenhaus, Medizinische Klinik, Steinfeldstr. 5, 52222, Stolberg
161	Dietz , Julia, Universitätsklinikum Frankfurt, Theodor-Stern-Kai 7, 60590, Frankfurt
78, 87	Dignaß , Prof. Dr. med., Axel, Agaplesion Markus Krankenhaus, Medizinische Klinik I, Wilhelm-Epstein-Str. 4, 60431, Frankfurt
193	Dimitriou , Dr. med., Ioannis, Alfried Krupp Krankenhaus, Klinik für Allgemein- und Viszeralchirurgie, Alfried-Krupp-Str. 21, 45131, Essen
77 IP: 30	Dollinger , Prof. Dr. med. Dr., Matthias, Klinikum Landshut, Medizinische Klinik I mit Schwerpunkt Gastroenterologie, Robert-Koch-Str. 1, 84034, Landshut
118, 250	Domagk , Prof. Dr. med., Dirk, Josephs-Hospital, Abteilung Innere Medizin, Am Krankenhaus 2, 48231, Warendorf
73	Dortars , Dr. med., Dorothee, Klinikum Kassel, Medizinische Klinik I Gastroent., Hepat., Endokrin., Diabet., Mönchebergstr. 41 - 43, 34125, Kassel
47, 71, 91, 111	Dormann , Prof. Dr. med., Arno J., Kliniken der Stadt Köln Krankenhaus Holweide, Medizinische Klinik, Neufelder Str. 32, 51067, Köln
229	Drechsel , Luise, Universität Leipzig, Medizinische Fakultät, Hepatologie, Liebigstrasse 21, 04103, Leipzig
170	Drexler , Stephan, Heidelberg, Medizinische Fakultät Mannheim, M1 6, 68161, Mannheim
166	Dropmann , Dr. Anne, Med.Fakultät Mannheim, Universität Heidelberg, 2.Med., Molekulare Hepatologie, Theodor-Kutzer-Ufer 1-3, House 42, 68167, Mannheim
119	Düber , Univ.-Prof. Dr. med., Christoph, Universitätsmedizin der Johannes Gutenberg-Universität, Klinik und Poliklinik für Diagnostische und Interventionelle Radiologie für Radiologie, Langenbeckstr. 1, 55131, Mainz
95	Duchmann , Prof. Dr. med., Rainer, Hospital zum heiligen Geist, Medizinische Klinik, Lange Str. 4 - 6, 60311, Frankfurt
88	Dultz , Dr. med., Georg, Universitätsklinikum Frankfurt, Medizinische Klinik I Gastroent., Hepat., Pneum., Endokrin., Theodor-Stern-Kai 7, 60590, Frankfurt
91, 97	Dumoulin , Prof. Dr. med., Franz Ludwig, Gemeinschaftskrankenhaus St. Elisabeth, Abteilung für Innere Medizin, Prinz-Albert-Str. 40, 53113, Bonn
188	Duprée , Dr.med., Anna, Universitätsklinikum Hamburg Eppendorf, Zentrum für Operative Medizin; Klinik und Poliklinik für Allgemein-, Viszeral- und Thoraxchirurgie, Martinistr. 52, 20246, Hamburg
163, 164	Eberle , Dr., Katrin, Zentralklinik Bad Berka, Klinik für Innere Medizin / Gastroenterologie und Endokrinologie, Robert-Koch-Allee 9, 99437, Bad Berka
86, 106, 116 IP: 56	Ebert , Prof. Dr. med., Matthias, Universitätsmedizin Mannheim, II. Medizinische Klinik Gastroent., Hepatologie, Infektiologie, Theodor-Kutzer-Ufer 1 - 3, 68167, Mannheim
66, 113, 172, 216	Ebigbo , Dr. med., Alanna, Universitätsklinikum Augsburg, III. Medizinische Klinik mit Schwerpunkt Gastroenterologie, Stenglinstr. 2, 86156, Augsburg

Seitenzahlen mit Markierung „IP“ beziehen sich auf das Industrieprogramm

Seitenzahl	Name
210	Eckardt , PD Dr. med., Alexander, DKD HELIOS Klinik Wiesbaden, Abt. Gastroenterologie, Aukammallee 33, 65191, Wiesbaden
92, 223	Edmaier , Franziska Berenike, Universitätsklinikum Frankfurt, Klinik für Allgemein- und Viszeralchirurgie, Theodor-Stern-Kai 7, 60590, Frankfurt am Main
80 IP: 34	Egberts , Prof. Dr. med., Jan-Hendrik, Universitätsklinikum Schleswig-Holstein, Klinik für Allgemeine Chirurgie, Viszeral-, Thorax-, Transplantations- und Kinderchirurgie, Arnold-Heller-Str. 3, 24105, Kiel
112, 152 IP: 26, 46	Eehalt , Prof. Dr. med., Robert, Burgstr. 61, 69121, Heidelberg
173	Ehken , PD Dr., Hanno, UKE Hamburg, Klinik und Poliklinik für interdisziplinäre Endoskopie, Martinistr. 52, 20246, Hamburg
177	Eickhoff , Dr. med., Roman, Klinik für Allgemein-, Viszeral- und Transplantationschirurgie, Uniklinik RWTH Aachen, Pauwelsstr. 30, 52074, Aachen
91, 127, 134	Eickhoff , PD Dr. med., Axel, Klinikum Hanau, Medizinische Klinik II Gastroenterologie und Infektiologie, Leimenstr. 20, 63450, Hanau
113	Eisenbach , Dr., Thomas, Franz-Kail-Str. 2, 51375, Leverkusen
78, 96	Ellenrieder , Prof. Dr. med., Volker, Universitätsmedizin Göttingen, Klinik für Gastroenterologie und gastrointestinale Onkologie, Robert-Koch-Str. 40, 37075, Göttingen
87, 159	Ellichmann , Dr. med., Mark, Universitätsklinikum Schleswig Holstein, Klinik für Innere Medizin I, Arnold-Heller-Str. 3, 24105, Kiel
72	Elsner , Dr. med., Jörg
115	Enck , Prof. Dr. Dipl.-Psych., Paul, Universitätsklinikum Tübingen, Innere Medizin VI Psychosomat. Medizin u. Psychotherapie, Oslanderstr. 5, 72076, Tübingen
252	Engelke , Monika
176	Engelmann , Dr. med., Cornelius, Universitätsklinikum Leipzig, Klinik und Poliklinik für Gastroenterologie und Rheumatologie, Liebigstr. 20, 04103, Leipzig
IP: 52	Engelmann , Prof. Dr. med., Katrin, Klinikum Chemnitz gGmbH, Klinik für Augenheilkunde, Flemmingstr. 2, 09116, Chemnitz
179, 217	Epp , Sonja, Universitätsklinikum Ulm, Innere Medizin I, Albert-Einstein-Allee 23, 89081, Ulm
114	Erk , Prof. Dr. med., Jens-Uwe, Diakonissenkrankenhaus Dresden, Innere Medizin, Holzhofgasse 29, 01099, Dresden
123	Esposito , Univ.-Prof. Dr. med., Irene, Universitätsklinikum Düsseldorf, Institut für Pathologie, Moorenstr. 5, 40225, Düsseldorf
231	Ettrich , Dr. med., Thomas, Universitätsklinikum Ulm, Klinik für Innere Medizin I, Albert-Einstein-Allee 23, 89081, Ulm
71	Eypasch , Prof. Dr. med., Ernst, Heilig Geist-Krankenhaus, Klinik für Allgemein-, Viszeral- und Unfallchirurgie, Graseggerstr. 105, 50737, Köln
118, 120, 134, 135, 150, 250	Faiss , Prof. Dr. med., Siegbert, Sana-Klinikum Lichtenberg, Klinik für Innere Medizin I Schwerpunkt Gastroenterologie, Fanningerstr. 32, 10365, Berlin
93, 153 IP: 17	Farkas , Prof. Dr. med., Stefan, St. Josefs-Hospital Wiesbaden, Allgemein- und Viszeralchirurgie, Beethovenstr. 20, 65189, Wiesbaden
84	Farke , Prof. Dr. med., Stefan, St. Marien-Krankenhaus Berlin, Allgemein- und Viszeralchirurgie, minimal-invasive Chirurgie und Koloproktologie, Gallwitzallee 123-143, 12249, Berlin
164, 196, 208	Farrag , Karima, Krankenhaus Sachsenhausen, Abteilung Innere Medizin mit Schwerpunkt Gastroenterologie, Schulstr. 31, 60594, Frankfurt
188	Feilhauer , Dr. med., Katharina, Klinikum Stuttgart, Katharinenhospital, Klinik für Allgemein-, Viszeral-, Thorax- und Transplantationschirurgie, Kriegsbergstraße 60, 70174, Stuttgart
205	Feldbrügge , Dr., Linda

Seitenzahlen mit Markierung „IP“ beziehen sich auf das Industrieprogramm

Seitenzahl	Name
220	Felsenstein , Dr. med., Matthäus, Charité – Universitätsmedizin Berlin, Allgemein- und Viszeralchirurgie, Augustenburger Platz 1 Postfach: Felsenstein, 13353, Berlin
175	Feng , Rilü
176	Ferstl , Dr. med., Philip, Universitätsklinikum Frankfurt, Medizinische Klinik I Gastroent., Hepat., Pneum., Endokrin., Theodor-Stern-Kai 7, 60590, Frankfurt
119	Fichtner-Feigl , Prof. Dr. med., Stefan, Universitätsklinikum Freiburg, Klinik für Allgemein- und Viszeralchirurgie, Hugstetter Str. 55, 79106, Freiburg
127	Fiedler , Prof. Dr. med., Martin, Universität Bern, Universitätsinstitut für Klinische Chemie, Hochschulstr. 6, 03012, Bern, Schweiz
128, 139	Fietkau , Prof. Dr. med., Rainer, Universitätsklinikums Erlangen, Strahlenklinik, Universitätsstr. 27, 91054, Erlangen
69	Finkelmeier , Dr. med., Fabian, Universitätsklinikum Frankfurt, Medizinische Klinik I Gastroent., Hepat., Pneum., Endokrin., Theodor-Stern-Kai 7, 60590, Frankfurt
38, 84, 164 IP: 58	Fischbach , Prof. Dr. med., Wolfgang, Schubertstr. 54, 63768, Hösbach
121	Fischer , Univ. Prof. Dr. med., Martin
217	Fischer , Hanna, München Klinik Neuperlach, Klinik für Gastroenterologie und Hepatologie, Oskar-Maria-Graf-Ring 51, 81737, München
230	Fischer , Dr., Janett
136	Fleig , Prof. Dr. med., Wolfgang E., Talstr. 29b, 06120, Halle
132	Fleischer , Dr. med., Katrin, Krankenhaus Nordwest, Klinik für Allgemein-, Viszeral- und Minimal Invasive Chirurgie, Steinbacher Hohl 2-26, 60488, Frankfurt
216, 217	Fleischmann , Carola, Universitätsklinikum Augsburg, III. Medizinische Klinik mit Schwerpunkt Gastroenterologie, Stenglinstr. 2, 86156, Augsburg
167	Flemming , Dr. med., Sven, Universitätsklinik Würzburg, Klinik und Poliklinik für Allgemein-, Viszeral-, Transplantations-, Gefäß- und Kinderchirurgie, Oberdürrbacher Str. 6, 97080, Würzburg
136	Fölsch , Prof. Dr. med., Ulrich R., Universitätsklinikum Schleswig Holstein, Klinik für Innere Medizin I, Arnold-Heller-Str. 3, 24105, Kiel
127	Forsting , Prof. Dr. med., Michael, Universitätsklinikum Essen, Institut für Diagnostische und Interventionelle Radiologie und Neuroradiologie, Hufelandstr. 55, 45147, Essen
178	Freund , Simone, Universitätsklinikum Augsburg, III. Medizinische Klinik, Stenglinstr. 2, 86156, Augsburg
40	Freys , Prof. Dr. med., Stephan M., Ev. Diakoniekrankenhaus, Chirurgische Klinik, Gröpelinger Heerstr. 406/408, 28239, Bremen
98, 116, 122	Friedrich-Rust , Prof. Dr. med., Mireen, Universitätsklinikum Frankfurt, Medizinische Klinik I Gastroent., Hepat., Pneum., Endokrin., Theodor-Stern-Kai 7, 60590, Frankfurt
48, 66, 115, 218, 219, 222	Frieling , Prof. Dr. med., Thomas, Helios Klinikum Krefeld, Medizinische Klinik II, Lutherplatz 40, 47805, Krefeld
79	Friess , Prof. Dr. med., Helmut
99	Fritscher-Ravens , Prof. Dr. med., Annette, Universitätsklinikum Schleswig Holstein, Klinik für Innere Medizin I, Arnold-Heller-Str. 3, 24105, Kiel
207	Fritz , Prof. Dr. med., Stefan, Katharinenhospital Klinikum Stuttgart, Klinik für Allgemein-, Viszeral-, Thorax- und Transplantationschirurgie, Kriegsbergstr. 60, 70174, Stuttgart
221	Fritze-Büttner , Dr. med., Frauke, Sana Klinikum Lichtenberg, Allgemein- und Viszeralchirurgie, Fanningstraße 32, 10365, Berlin-Lichtenberg
84	Froschauer-Häfele , Sonja, Libertamed GmbH, Dr.-Max-Str. 21, 82031, Grünwald
182	Fründt , Dr. med., Thorben, Universitätsklinikum Hamburg-Eppendorf, I. Medizinische Klinik und Poliklinik Gastroenterologie, Martinistr. 52, 20246, Hamburg

Seitenzahl	Name
71	Fuchs , Prof. Dr. med., Karl Hermann, University of California San Diego, Dept of Surgery, Center for the Future of Surgery, Gilman Drive 9500, 92093, San Diego, USA
80	Fuchs , PD Dr. med., Hans, Universitätsklinikum Köln, Allgemein-, Viszeral- und Tumorchirurgie, Kerpener Str. 62, 50924, Köln
96, 139	Fuchs , Dr. med., Martin, Klinikum Bogenhausen, Klinik für Gastroenterologie, Hepatologie und gastroent. Onkologie, Engelschalkinger Str. 77, 81925, München
111	Fuchs , Dr. med., Erik-Sebastian, Klinikum Ludwigshafen, Medizinische Klinik C mit Schwerpunkt Gastroenterologie, Bremserstr. 79, 67063, Ludwigshafen
71	Fuhrmann , Dr. med., Valentin, Universitätsklinikum Hamburg-Eppendorf, I. Medizinische Klinik und Poliklinik Gastroenterologie, Martinistr. 52, 20246, Hamburg
80	Fürst , Prof. Dr. med., Alois, Caritas-Krankenhaus St. Josef, Klinik für Chirurgie, Landshuter Str. 65, 93053, Regensburg
190	Galaski , Dr. med., Johanna, Universitätsklinikum Hamburg-Eppendorf, I. Medizinische Klinik und Poliklinik, Martinistraße, 20246, Hamburg
38, 69, 93, 115 IP: 56	Galle , Prof. Dr. med., Peter R., Universitätsmedizin Mainz, I. Medizinische Klinik und Poliklinik, Langenbeckstr. 1, 55131, Mainz
70	Gallmeier , Prof. Dr. med., Eike, Universitätsklinikum Gießen und Marburg, Klinik für Gastroenterologie und Endokrinologie, Baldingerstr., 35043, Marburg
178	Gamayunov , Alexander, Unfallkrankenhaus Berlin, Allgemein- und Viszeralchirurgie, Warenerstr. 7, 12683, Berlin
172	Garbe , Dr. med., Jakob, Universitätsklinikum Halle, Universitätsklinik u. Poliklinik Innere Medizin I mit Schwerpunkt Gastroenterologie, Ernst-Grube-Str. 40, 06120, Halle
185	Garbe , Cand. med., Annamaria, Ludwig Maximilians Universität München (LMU), Medizinische Klinik und Poliklinik II, Marchioninstr. 15, 81377, München
42	Gärtner , Daniel, Städt. Klinikum Karlsruhe, Klinik für Allgemein- und Viszeralchirurgie, Moltkestr. 90, 76133, Karlsruhe
112	Gartung , Prof. Dr. med., Carsten, Johannes-Wesling-Klinikum Minden, Klinik für Gastroenterologie, Hepatologie und Infektionskrankheiten, Hans-Nolte-Str. 1, 32429, Minden
88	Gausmann , Dr., Peter
133, 183, 184, 188	Gebauer , PD Dr. med., Florian, Universitätsklinikum Köln, Allgemein-, Viszeral- und Tumorchirurgie, Kerpener Str. 62, 50924, Köln
58, 116 IP: 32, 44	Geier , Prof. Dr. med., Andreas, Universitätsklinikum Würzburg, Medizinische Klinik und Poliklinik II Gastroenterologie und Hepatologie, Oberdürrbacher Str. 6 - 8, 97080, Würzburg
70	Geißler , Prof. Dr. med., Michael, Klinikum Esslingen, Klinik für Allg. Innere Medizin, Hirschlandstr. 97, 73730, Esslingen
77 IP: 32, 54	Gerbes , Prof. Dr. med., Alexander L., Universitätsklinikum München, Medizinische Klinik und Poliklinik II Campus Großhadern, Marchioninstr. 15, 81377, München
170	Gerhardt , Florian, Universität Leipzig, Klinik und Poliklinik für Gastroenterologie, Liebigstraße 20, 04103, Leipzig
196	Gerken , Dr. med., Andreas, Universitätsmedizin Mannheim (UMM), Chirurgische Klinik, Theodor-Kutzer-Ufer 1-3, 68167, Mannheim
158	Germann , Lena, Universitätsklinikum Mannheim, Theodor-Kutzer-Ufer 1-3, 68167, Mannheim
100	Germer , Univ.-Prof. Dr. med., Christoph-Thomas, Universitätsklinikum Würzburg, Chirurgische Klinik I, Oberdürrbacherstr. 6, 97080, Würzburg
72	Ghadimi , Univ.-Prof. Dr. med., B. Michael, Universitätsmedizin Göttingen, Klinik für Allgemein-, Viszeral- und Kinderchirurgie, Robert-Koch-Str. 40, 37075, Göttingen
198	Giannou , Anastasios D., Universitätsklinikum Hamburg-Eppendorf, I. Medizinische Klinik und Poliklinik, Martinistr. 52, AG Samuel Huber, 20246, Hamburg

Seitenzahl	Name
148 IP: 30, 50	Gillessen , PD Dr. med., Anton, Herz-Jesu-Krankenhaus, Abteilung Innere Medizin, Westfalenstr. 109, 48165, Münster
83	Ginter , Dr., Wiebke
181	Glatz , Dr., Torben, Universitätsklinik Freiburg, Allgemein- und Viszeralchirurgie, Hugstetter Straße 55, 79106, Freiburg
167	Globig , Dr. med., Anna-Maria, Universitätsklinik Freiburg, Klinik für Innere Medizin II, Hugstetterstr.55, 79106, Freiburg
41	Glowka , Tim, Universitätsklinikum Bonn, Klinik und Poliklinik für Allgemein-, Viszeral-, Thorax- und Gefäßchirurgie, Sigmund-Freud-Str. 25, 53127, Bonn
80, 86, 135	Gockel , Prof. Dr. med., Ines, Universitätsklinikum Leipzig, Klinik für Viszeral-, Transplantations-, Thorax- und Gefäßchirurgie, Liebigstr. 20, 04103, Leipzig
115, 154 IP: 40	Goebel-Stengel , PD Dr. med., Miriam, Helios Klinik Rottweil, Innere Medizin II, Krankenhausstr. 30, 78628, Rottweil
86, 95	Goeser , Prof. Dr. med., Tobias, Universitätsklinikum Köln, Klinik für Gastroenterologie und Hepatologie am Abdominalzentrum, Kerpener Str. 62, 50937, Köln
232	Goetze , Dr. med., Robert-Günther, Universitätsmedizin Göttingen, Klinik für Gastroenterologie und gastrointestinale Onkologie, Robert-Koch-Str. 40, 37075, Göttingen
219, 220	Gogolok , Julia, Charite Universitätsmedizin Berlin, Chirurgie, Chariteplatz 1, 10117, Berlin
94, 134	Gölder , Dr. med., Stefan, Universitätsklinikum Augsburg, III. Medizinische Klinik mit Schwerpunkt Gastroenterologie, Stenglinstr. 2, 86156, Augsburg
76, 128, 139	Gonzalez-Carmona , Dr. med., Maria Angeles, Universitätsklinikum Bonn, Klinik und Poliklinik für Allgemein-, Viszeral-, Thorax- und Gefäßchirurgie, Sigmund-Freud-Str. 25, 53127, Bonn
98	Goretzki , Prof. Dr. med., Peter E., Charité Campus Virchow-Klinikum, Klinik für Allgemein-, Viszeral- und Transplantationschirurgie, Augustenburger Platz 1, 13353, Berlin
44	Görg , Prof. Dr. med., Christian, Universitätsklinikum Marburg, Klinik für Hämatologie, Onkologie und Immunologie, Baldingerstraße, 35043, Marburg
44, 59	Görtz , PD Dr. med., Rüdiger Stephan, Universitätsklinikum Erlangen, Medizinische Klinik I Gastroent., Pneumologie, Endokrin., Ulmenweg 18, 91054, Erlangen
40, 73	Goßner , Prof. Dr. med., Liebwin, Städtisches Klinikum, Medizinische Klinik II Gastroent., Hepatol., Diabet., Moltkestr. 90, 76133, Karlsruhe
73, 111, 124, 143, 178	Götz , Prof. Dr. med., Martin, Kliniken Böblingen, Medizinische Klinik IV Klinikum Sindelfingen-Böblingen, Bunsenstr. 120, 71032, Böblingen
114, 122, 186	Götzberger , Dr. med., Manuela, Klinikum Neuperlach, Klinik für Gastroenterologie und Hepatologie, Oskar-Maria-Graf-Ring 51, 81737, München
123	Götze , PD Dr. med., Thorsten, Krankenhaus Nordwest, Medizinische Klinik, Steinbacher Hohl 2 - 26, 60488, Frankfurt
194	Grabowski , Max, Klinik für Allgemein-, Viszeral-, Gefäß- und Transplantationschirurgie, Universitätsklinikum Magdeburg A.ö.R., Leipziger Str. 44, 39120, Magdeburg
127	Graf , Prof. Dr. med., Jürgen, Universitätsklinikum Frankfurt, Ärztliche Direktion, Theodor-Stern-Kai 7, 60590, Frankfurt
252	Graf , Dr., Angela
230, 261	Graf , Dr. med., Christiana, Universitätsklinikum Frankfurt, Medizinische Klinik I Gastroent., Hepat., Pneum., Endokrin., Theodor-Stern-Kai 7, 60590, Frankfurt
127	Grandt , Prof. Dr., Daniel, Klinikum Saarbrücken, Innere Medizin I mit Schwerpunkt Gastroenterologie, Winterberg 1, 66119, Saarbrücken
207	Graß , Dr. med., Julia-Kristin, Universitätsklinikum Hamburg-Eppendorf, Martinistr. 52, 20246, Hamburg
119	Gregor , Dr. med., Sebastian, Klinikum Idar-Oberstein, Medizinische Klinik I mit Schwerpunkt Gastroenterologie, Dr.-Ottmar-Kohler-Str. 2, 55743, Idar-Oberstein

Seitenzahlen mit Markierung „IP“ beziehen sich auf das Industrieprogramm

Seitenzahl	Name
167	Greif , Vicky, Universitätsklinikum Erlangen, Medizinische Klinik 1, Translational Research Center, Schwabachanlage 12, 91054, Erlangen
70, 120	Gress , Prof. Dr. med., Thomas, Universitätsklinikum Gießen und Marburg, Klinik für Gastroenterologie und Endokrinologie, Baldingerstr., 35043, Marburg
IP: 56	Greuter , Dr. med., Thomas, Universitätsspital Zürich, Rämistrasse 100, 08091, Zürich, Schweiz
165	Greverath , Lena Mria, Medizinische Klinik mit Schwerpunkt Hepatologie und Gastroenterologie, Charité – Universitätsmedizin Berlin, Campus Virchow Klinikum, Augustenburger Platz 1, 13353, Berlin
80	Grimminger , PD Dr. med., Peter, Universitätsmedizin Mainz, Klinik für Allgemein-, Viszeral- und Transplantationschirurgie, Langenbeckstr. 1, 55131, Mainz
140	Gröne , PD Dr. med., Jörn, St. Joseph Krankenhaus Berlin Tempelhof, Klinik für Allgemein- und Viszeralchirurgie, Wüsthoffstr. 15, 12101, Berlin
206	Gros , Olga, Sektion Hepatologie, Forschungslabor, Universitätsklinikum Leipzig, Liebigstr. 19, 04103, Leipzig
97	Grosu , Prof. Dr., Anca-Ligia, Universitätsklinikum Freiburg, Klinik für Radiologische Diagnostik und Therapie, Robert Koch Str. 3, 79106, Freiburg
212	Grottemeyer , Dr. med., Katharina, Universitätsklinikum des Saarlandes, Klinik für Innere Medizin II Gastroent., Hepat., Endokrin., Diabet., Ern.med., Kirrberger Str. 100, 66421, Homburg
175	Grotenthaler , Dr. med., Julia M.
124	Grund , Prof. Dr. med., Karl-Ernst, Universitätsklinikum Tübingen, Klinik für Allgemein-, Viszeral- und Transplantationschirurgie, Hoppe-Seyler-Str. 3, 72076, Tübingen
74	Grunert , Dr. med., Philip, Universitätsklinikum Jena, Klinik für Innere Medizin IV Gastroenterologie, Hepatologie, Infektiologie, Am Klinikum 1, 07747, Jena
75, 132	Grützmann , Prof. Dr. med., Robert, Universitätsklinikums Erlangen, Allgemein- und Viszeralchirurgie des Universitätsklinikums Erlangen, Krankenhausstr. 12, 91054, Erlangen
230	Guliyeva , Sura, Universitätsklinikum Jena, Klinik für Innere Medizin IV Gastroenterologie, Hepatologie, Infektiologie, Am Klinikum 1, 07747, Jena
68	Gundling , PD Dr. med., Felix, Klinikum Bogenhausen, Klinik für Gastroenterologie, Hepatologie und gastroent. Onkologie, Engelschalkinger Str. 77, 81925, München
215	Güse-Jaschuk , Sarah, Campus Benjamin Franklin – Charité Universitätsmedizin, Medizinische Klinik für Gastroenterologie, Infektiologie und Rheumatologie, Hindenburgdamm 30, 12203, Berlin
40, 41	Güsgen , Dr. med., Christoph, Bundeswehrzentral Krankenhaus, Abteilung II – Allgemein-, Viszeral- und Thoraxchirurgie, Rübenacher Straße 170, 56072, Koblenz
89	Gutt , Prof. Dr. med., Carsten, Klinikum Memmingen, Klinik f. Allgemein-, Viszeral-, Gefäß- und Thoraxchirurgie, Bismarckstr. 23, 87700, Memmingen
191	Guttman , Sarah, Universitätsklinikum Münster, Medizinische Klinik B für Gastroenterologie und Hepatologie, Albert-Schweitzer-Campus 1, 48149, Münster
199	Haas , Gwendolyn, Universitätsmedizin Göttingen, Klinik für Allgemein-, Viszeral- und Kinderchirurgie, Robert-Koch-Straße 40, 37075, Göttingen
139	Haas , Prof. Dr., Margit, Universität Trier, Pflegewissenschaft, 54286, Trier
148	Habbe , Prof. Dr. Dr., Nils, DKD Helios Klinik Wiesbaden, Chirurgie und Koloproktologie, Aukammallee 33, 65191, Wiesbaden
216	Hagenunger , Arno, Universitätsklinikum Leipzig, Hepatologie, Liebigstr. 21, 04103, Leipzig
181, 182	Hahn , Dr. med., Felix, Universitätsmedizin der Johannes Gutenberg-Universität, Klinik und Poliklinik für Diagnostische und Interventionelle Radiologie für Radiologie, Langenbeckstr. 1, 55131, Mainz
189	Haist , Dr. med., Thomas, Sana Klinikum Offenbach, Allgemein- und Viszeralchirurgie, Starkenburgring 66, 63069, Offenbach

Seitenzahlen mit Markierung „IP“ beziehen sich auf das Industrieprogramm

Seitenzahl	Name
191	Hall , Rabea, Saarland University Medical Center, Saarland University, Department of Medicine 2, Kirrberger Strasse 100, 66421, Homburg
190	Hamesch , Dr. med., Karim, Universitätsklinikum Aachen, Medizinische Klinik III, Pauwelsstr. 30, 52074, Aachen
175	Hammad , Dr. Seddik, Section Molecular Hepatology, Department of Medicine II, Medical Faculty Mannheim, Heidelberg University, Theodor-Kutzer-Ufer 1-3, 68167, Mannheim
82, 130	Hampe , Prof. Dr. med., Jochen, Universitätsklinikum Dresden, Medizinische Klinik und Poliklinik I, Fetscherstr. 74, 01307, Dresden
44	Händl , Dr. med., Thomas, Universitätsklinikum Augsburg, Notaufnahme / KVB-Bereitschaftspraxis, Stenglinstr. 2, 86156, Augsburg
168	Hann , PD Dr. med., Alexander, Universitätsklinikum Ulm, Klinik für Innere Medizin I, Albert-Einstein-Allee 23, 89081, Ulm
221, 223	Hardt , Priv.-Doz. Dr. med., Julia, Universitätsmedizin Mannheim (UMM), Chirurgische Klinik, Theodor-Kutzer-Ufer 1-3, 68167, Mannheim
229	Hardtke , Dr. rer. nat., Svenja
167	Harnack , Christine, Charité – Universitätsmedizin Berlin, Hepatologie und Gastroenterologie, Charitéplatz 1, 10117, Berlin
66	Haroske , Prof. Dr. med., Gunter, Städtisches Klinikum Dresden-Friedrichstadt, Friedrichstrasse 41, 01067, Dresden
106, 116	Härtel , Dr. med., Nicolai, Universitätsmedizin Mannheim, II. Medizinische Klinik Gastroent., Hepatologie, Infektiologie, Theodor-Kutzer-Ufer 1 - 3, 68167, Mannheim
47, 110, 119, 149, 155, 251	Hartmann , PD Dr. med., Dirk, Katholisches Klinikum Mainz, Klinik für Innere Medizin 2 mit Schwerpunkt Gastroenterologie, Diabetologie und Onkologie, An der Goldgrube 11, 55131, Mainz
174	Hartmann , Dr. med., Daniel, Klinikum rechts der Isar der Technischen Universität München, Klinik und Poliklinik für Chirurgie, Ismaninger Str. 22, 81675, München
224	Hartmann , Vivian, Institut für experimentelle Tumorforschung, CAU zu Kiel, Arnold-Heller-Straße 3, 24105, Kiel
108	Hartwig , Prof. Dr. med., Werner
60	Haubitz , Prof. Dr. med., Marion, Klinikum Fulda Universitätsmedizin Marburg am Campus Fulda, Medizinische Klinik III Nephrologie, Pacelliallee 4, 36043, Fulda
115	Haug , Prof. Dr. sc. hum., Ulrike, Leibniz-Institut für Präventionsforschung und Epidemiologie – BIPS, Achterstr. 30, 28359, Bremen
IP: 60	Hausen , Dr. med., Annekristin, Universitätsklinikum Bonn, Medizinische Klinik und Poliklinik I, Sigmund-Freud-Str. 25, 53127, Bonn
208, 217, 232	Hausmann , Dr. med., Johannes, Universitätsklinikum Frankfurt, Medizinische Klinik I Gastroent., Hepat., Pneum., Endokrin., Theodor-Stern-Kai 7, 60590, Frankfurt
137	Häussinger , Prof. Dr. med., Dieter, Universitätsklinikum Düsseldorf, Klinik für Gastroenterologie, Hepatologie und Infektiologie, Moorenstr. 5, 40225, Düsseldorf
227	Hegazy , Prof., Ahmed Nabil, Campus Benjamin Franklin – Charité Universitätsmedizin, Medizinische Klinik für Gastroenterologie, Infektiologie und Rheumatologie, Hindenburgdamm 30, 12203, Berlin
70, 113	Heidemann , Dr. med., Peggy
70	Heit , Dr. med., Franz Josef, Ernestus-Platz 1, 56626, Andernach
191	Heimes , Carolin, RWTH Aachen, Medizinische Klinik III, Gastroenterologie, Metabolische Erkrankungen und Intensivmedizin, Pauwelsstr. 30, 52074, Aachen
84	Heimig , Dr. med., Frank
189	Heine , Dr. med., Kristin, Otto-von-Guericke-Universität Magdeburg; AN-Institut für Qualitätssicherung in der operativen Medizin GmbH, Leipziger Str. 44, 39120, Magdeburg
253	Heinemann , Dorothee

Seitenzahlen mit Markierung „IP“ beziehen sich auf das Industrieprogramm

Seitenzahl	Name
170	Heintz , Lena, Universitätsklinikum des Saarlandes, Klinik für Innere Medizin II, Kirrbergerstraße 100, Gb. 41, 66424, Homburg
131	Heinze , Prof. Dr. med., Hans-Jochen, Universitätsklinikum Magdeburg, Universitätsklinik für Neurologie, Brohler Straße 11, 50968, Köln
170	Heinzer , Kathrin, Universität zu Köln, Medizinische Fakultät und Uniklinik Köln, Klinik für Gastroenterologie und Hepatologie, Kerpener Straße 62, 50937, Köln
228	Heinzmann , Simon Tobias, Burckhardtstraße 8, 01307, Dresden
IP: 17	Heinzow , PD Dr. med., Hauke, Universitätsklinikum Münster, Medizinischen Klinik B für Gastroenterologie und Hepatologie, Albert-Schweitzer-Campus 1, Gebäude A14, 48149, Münster
197	Heling , Dr. med., Dominik, Universitätsklinikum Bonn, Medizinische Klinik und Poliklinik I, Sigmund-Freud-Str. 25, 53127, Bonn
201	Helmedag , Dr. med., Marius, Klinik für Allgemein-, Viszeral- und Transplantationschirurgie, Universitätsklinikum der RWTH Aachen, Pauwelstr. 30, 52074, Aachen
50	Hemminge , Dr., Felix
175	Hempel , Felix, Justus-Liebig-Universität Gießen, Zentrum für Innere Medizin, Schwerpunkt Gastroenterologie, Gaffkystraße 11, 35392, Gießen
235	Hendricks , Dr. med., Alexander, UKSH Campus Kiel, Klinik für Allgemeine, Viszeral-, Thorax-, Transplantations- und Kinderchirurgie, Arnold-Heller-Straße 3, 24105, Kiel
215	Henn , Jonas, Uniklinik Bonn, Klinik und Poliklinik für Allgemein-, Viszeral-, Thorax- und Gefäßchirurgie, Venusberg Campus 1, 53127, Bonn
74	Henriksen , Hans Erik, Healthcare Denmark, Forskerparken 10H, 05230, Odense, Dänemark
176	Herber , Adam, Universitätsklinikum Leipzig, Klinik und Poliklinik für Gastroenterologie und Rheumatologie, Liebigstr. 20, 04103, Leipzig
IP: 46	
287	Herberg , Philipp, Klinikum Ludwigshafen, Medizinische Klinik C mit Schwerpunkt Gastroenterologie, Bremsenstr. 79, 67063 Ludwigshafen
142, 196	Herbig , Dr., Beate, Schön Klinik Hamburg Eilbeck, Adipositas Klinik, Dehnhaide 120, 22081, Hamburg
84, 260	Hermans , Dr. med., Marie-Luise, Viktoriast. 5, 53879, Euskirchen
45, 67, 124, 148	Herold , Prof. Dr. med., Alexander, End- und Dickdarmzentrum, Bismarckplatz 1, 68165, Mannheim
152	Herrlinger , Prof. Dr. med., Klaus, Asklepios Klinik Nord, Innere Medizin I, Tangstedter Landstr. 400, 22417, Hamburg
96	Herrmann , Prof. Dr. rer. nat., Eva, Universitätsklinikum Frankfurt, Institut für Biostatistik und mathematische Modellierung, Theodor-Stern-Kai 7, 60590, Frankfurt
143	Herrmannspahn , Dr. med., Uta, Klinikum Landau, Klinik für Innere Medizin Gastroenterologie, Bodelschwingstr. 11, 76829, Landau
68, 93, 176	Herzer , Prof., Kerstin, Universitätsklinikum Essen, Interdisziplinäre Lebertransplantationsambulanz, Hufelandstr. 55, 45147, Essen
179	Hess , Helene, Klinikum Hanau, Medizinische Klinik II, Leimenstraße 20, 63450, Hanau
196	Hesse , Prof. Dr., Uwe, Klinikum Nürnberg, Universitätsklinik der Paracelsus Medizinischen Privatuniversität, Adipositas- und Metabolische Chirurgie, Prof.-Ernst-Nathan-str.1, 90419, Nürnberg
221	Heuft , Dr. med., Lisa-Katharina, Klinik für Allgemein- und Viszeralchirurgie, St. Josefs Hospital Wiesbaden, Beethovenstr. 22, 65189, Wiesbaden
124	Heuschen , Dr. med., Gundi, St. Vincenz-Krankenhaus, Allgemein-, Gefäß- und Viszeralchirurgie, Auf dem Schafsberg, 65549, Limburg
129	Hewer , Prof. (apl.) Dr. med., Walter, Klinikum Christophsbad, Faurndauer Str. 6-28, 73035, Göppingen
205	Hilscher , Max, Universitätsmedizin Mainz, I. Med. Klinik, Langenbeckstr. 1, 55131, Mainz

Seitenzahlen mit Markierung „IP“ beziehen sich auf das Industrieprogramm

Seitenzahl	Name
162 IP: 38	Hinrichsen , PD Dr. med. habil., Holger, Preetzer Chaussee 134, 24146, Kiel
186	Hirth , Dr. med., Michael, Universitätsmedizin Mannheim, II. Medizinische Klinik Gastroent., Hepatologie, Infektiologie, Theodor-Kutzer-Ufer 1 - 3, 68167, Mannheim
134, 149, 179, 203	Hochberger , Prof. Dr. med., Jürgen, Vivantes Klinikum im Friedrichshain, Klinik für Innere Medizin Gastroenterologie, Landsberger Allee 49, 10249, Berlin
121	Hoefl , Prof. Dr. med., Andreas, Universitätsklinikum Bonn, Klinik für Anästhesiologie, Sigmund-Freud-Str. 25, 53127, Bonn
59, 92, 149	Hoffman , PD Dr. med., Arthur, Klinikum Aschaffenburg, Medizinische Klinik III Gastroenterologie u. intervent. Endoskopie, Am Hasenkopf 1, 63739, Aschaffenburg
74, 87	Hoffmann , Prof. Dr. med., Jörg C., St. Marien- und St. Anastiftskrankenhaus, Medizinische Klinik I, Salzburger Str. 15, 67067, Ludwigshafen
140	Hoffmann , Prof. Dr. med., Katrin, Universitätsklinikum Heidelberg, Klinik für Allgemein-, Viszeral- und Transplantationschirurgie, Im Neuenheimer Feld 110, 69120, Heidelberg
254	Hoffmann , Rosita
116, 122, 169 IP: 32	Hofmann , Prof. Dr. med., Wolf Peter, Praxis, Innsbrucker Str. 58, 10825, Berlin
178	Hofmann , Dr. med., Christoph, Katholisches Klinikum Mainz, Klinik für Innere Medizin 2, Allgemeine Innere Medizin, Diabetologie, Gastroenterologie und Onkologie, In der Goldgrube 11, 55131, Mainz
203	Hofmeyer , Malte, Vivantes Klinikum im Friedrichshain, Klinik für Innere Medizin Gastroenterologie, Landsberger Allee 49, 10249, Berlin
179, 185, 211	Hollenbach , Dr. med., Marcus, Universitätsklinikum Leipzig, Klinik und Poliklinik für Gastroenterologie und Rheumatologie, Liebigstraße 20, 04103, Leipzig
73, 98, 122	Hollerbach , Prof. Dr. med., Stephan, Allgemeines Krankenhaus Celle, Klinik für Innere Medizin Gastroenterologie/Hämatookologie, Siemensplatz 4, 29223, Celle
189	Hölscher , Prof. Dr. med., Arnulf H, Elisabethkrankenhaus Essen, Contilia Zentrum für Speiseröhnerkrankungen, Klara-Kopp-Weg 1, 45138, Essen
259	Holstege , Prof. Dr. med., Axel, Am Vogelherd 34, 84028, Landshut
148	Holtmeier , Prof. Dr. med., Wolfgang, Krankenhaus Porz am Rhein, Klinik für Gastroenterologie, Diabetologie und Innere Medizin, Urbacher Weg 19, 51149, Köln
118, 120	Holzer , Prof. Dr. med., Katharina, Universität Marburg, Klinik für Viszeral- Thorax- und Gefäßchirurgie, Baldingerstr., 35033, Marburg
132, 187	Holzner , Dr., Philipp, Universitätsklinikum Freiburg, Allgemein- und Viszeralchirurgie, Hugstetterstraße 55, 79106, Freiburg
80	Höppner , Prof. Dr. med., Jens, Universitätsklinikum Freiburg, Klinik für Allgemein- und Viszeralchirurgie, Hugstetter Str. 55, 79106, Freiburg
133	Horch , Prof. Dr. Dr. h. c., Raymund E, Universitätsklinikum Erlangen, Plastisch- und Handchirurgische Klinik, Krankenhausstr. 12, 91054, Erlangen
211	Horenkamp-Sonntag , Dr. med., Dirk, Techniker Krankenkasse, Versorgungsmanagement, Bramfelder Straße 140, 22305, Hamburg
97, 128	Horisberger , Prof. Dr. med., Karoline, Universitätsspital Zürich, Klinik für Viszeral- und Transplantationschirurgie, Rämistr. 100, 08091, Zürich, Schweiz
86	Horst , Prof. Dr. med., David, Charité – Universitätsmedizin Berlin, Charité Campus Mitte / Institut für Pathologie, Charitéplatz 1, 10117, Berlin
173	Horvatsits , Dr. med., Thomas, Universitätsklinikum Hamburg-Eppendorf, Zentrum für Anästhesiologie und Intensivmedizin, Martinistr. 52, 20246, Hamburg
227	Hübener , Dr. med., Peter, Universitätsklinikum Hamburg-Eppendorf, I. Medizinische Klinik und Poliklinik Gastroenterologie, Martinistr. 52, 20246, Hamburg

Seitenzahl	Name
169, 211	Huber , Dr. med., Yvonne, Universitätsmedizin Mainz, I. Medizinische Klinik und Poliklinik, Langenbeckstr. 1, 55131, Mainz
74, 109, 112	Huber , Prof. Dr. med., Samuel, Universitätsklinikum Hamburg-Eppendorf, I. Medizinische Klinik und Poliklinik Gastroenterologie, Martinistr. 52, 20246, Hamburg
92, 184	Huber , Dr. med., Tobias, Universitätsmedizin Mainz, Klinik für Allgemein-, Viszeral- und Transplantationschirurgie, Langenbeckstr. 1, 55131, Mainz
107	Huber , Prof. Dr. med., Wolfgang
222	Huettl , Dr. med., Florentine, Universitätsmedizin Mainz, Klinik für Allgemein-, Viszeral- und Transplantationschirurgie, Langenbeckstr. 1, 55131, Mainz
134, 223	Hügler , Dr., Ulrich, Kliniken der Stadt Köln Krankenhaus Holweide, Medizinische Klinik, Neufelder Str. 32, 51067, Köln
197, 211, 215	Hüneburg , Dr. med., Robert, Universitätsklinikum Bonn, Medizinische Klinik und Poliklinik I, Sigmund-Freud-Str. 25, 53127, Bonn
122, 150, 161, 162	Hüppe , Dr. med., Dietrich, Hoerskamp 11 a, 44629, Herne
253	Husemeyer , Dr. med., Kurt-Albrecht
44, 59, 114, 227	Igne , Dr. med., André, Caritas Krankenhaus, Medizinische Klinik II Gastroent., Hämato-Onkol., Geriatrie, Umlandstr. 7, 97980, Bad Mergentheim
94	Illmer , PD Dr. med., Thomas, Gemeinschaftspraxis, Arnoldstr. 18, 01307, Dresden
52, 132	Isbert , Prof. Dr. med., Christoph, Ev. Amalie Sieveking-Krankenhaus, Klinik für Allgemein-, Viszeral- und koloproktologische Chirurgie, Haselkamp 33, 22359, Hamburg
159	Itzel , Timo, Universitätsklinikum Mannheim, Innere Medizin II, Sektion für Klinische Bioinformatik, Theodor-Kutzer-Ufer 1 - 3, 68176, Mannheim
50, 51	Jacobi , Dr. med., Thorsten
188	Jahn , Dr. med., Michael, Universitätsklinikum Essen, Universität Duisburg-Essen, Klinik für Nephrologie, Hufeland Strasse 55, 45122, Essen
111	Jähne , Prof. Dr. med., Joachim, Diakovere Henriettenstift, Klinik für Allgemein- und Viszeralchirurgie, Marienstr. 72-90, 30171, Hannover
72	Jakob , PD Dr. med., Jens, Universitätsmedizin Göttingen, Klinik für Allgemein-, Viszeral- und Kinderchirurgie, Robert-Koch-Str. 40, 37075, Göttingen
60, 142, 151	Jakobs , Prof. Dr. med., Ralf, Klinikum Ludwigshafen, Medizinische Klinik C mit Schwerpunkt Gastroenterologie, Bremserstr. 79, 67063, Ludwigshafen
40, 201, 207	Jansen-Winkel , Dr. med., Boris, Universitätsklinikum Leipzig, Klinik und Poliklinik für Viszeral-, Transplantations-, Thorax- und Gefäßchirurgie, Liebigstraße 20, Haus 4, 04103, Leipzig
52	Jehle , Prof. Dr. med., Ekkehard Christoph
180	Jell , Alissa, Klinikum rechts der Isar der Technischen Universität München, Klinik und Poliklinik für Chirurgie, Ismaninger Str. 22, 81675, München
44, 73, 79, 122 IP: 58	Jenssen , Dr. med., Christian, Krankenhaus Märkisch Oderland, Abteilung Innere Medizin mit Schwerpunkt Gastroenterologie, Prötzel Chaussee 5, 15344, Strausberg
233	Jewanski , Victoria, Universitätsklinikum Jena, Klinik für Innere Medizin IV, Am Klinikum 1, 07747, Jena
114	John , Dr. med., Barbara, Krankenhaus Leonberg, Klinik für Innere Medizin II, Rutesheimerstr. 50, 71229, Leonberg
45, 50	Jongen , Dr. med., Jan, Beselerallee 67, 24105, Kiel
253	Jordt , Nicole
46, 75, 118, 150, 250	Jung , Prof. Dr. med., Michael, Universitätsklinikum Frankfurt, Medizinische Klinik I Gastroent., Hepat., Pneum., Endokrin., Theodor-Stern-Kai 7, 60590, Frankfurt
90	Juretzko , Martin, RKH Kliniken, Klinik für Radioonkologie und Strahlentherapie, Posilipostraße 4, 71640, Ludwigsburg

Seitenzahl	Name
IP: 17	Kabar , PD Dr. med., Iyad, Universitätsklinikum Münster, Medizinischen Klinik B für Gastroenterologie und Hepatologie, Albert-Schweitzer-Campus 1, Gebäude A14, 48149, Münster
215	Kabbani , Dr. med., Abdul-Rahman, Medizinische Hochschule Hannover, Klinik für Gastroenterologie, Hepatologie und Endokrinologie, Carl-Neuberg-Str. 1, 30625, Hannover
202	Käfer , Carsten, Lehrstuhl für Frauenheilkunde und Geburtshilfe der Universität Regensburg, Krankenhaus der Barmherzigen Brüder – Klinik St. Hedwig, Prüfeningerstrasse 86, 93049, Regensburg
142	Kahl , Prof. Dr. med., Stefan
73, 94, 124, 128	Kähler , Prof. Dr. med., Georg F., Universitätsmedizin Mannheim, Zentrale Interdisziplinäre Endoskopie, Theodor-Kutzer-Ufer 1 - 3, 68167, Mannheim
117	Kahlke , Prof. Dr. med., Volker, Proktologische Praxis, Beselerallee 67, 24105, Kiel
166, 190	Kahraman , Dr. med., Alisan, Universitätsklinikum Essen, Klinik für Gastroenterologie und Hepatologie, Hufelandstr. 55, 45122, Essen
194	Kaiser , Dr. med., Jörg, Universität Heidelberg, Klinik für Allgemein-, Viszeral- und Transplantationschirurgie, Im Neuenheimer Feld 110, 69120, Heidelberg
227	Kakavand , Nassim, Institut für klinische Molekular Biologie der Christian Albrechts Universität zu Kiel, Molekulare Zellbiologie, Rosalind-Franklin-Straße 12, 24118, Kiel
201	Kalev , Georgi, Klinikum Ludwigsburg, Posilipostraße 4, 71640, Ludwigsburg
92, 129	Kalff , Prof. Dr. med., Jörg C., Universitätsklinikum Bonn, Klinik und Poliklinik für Allgemein-, Viszeral-, Thorax- und Gefäßchirurgie, Sigmund-Freud-Str. 25, 53127, Bonn
75, 94	Kallinowski , Prof. Dr. med., Birgit, Scheffelstr. 63, 68723, Schwetzingen
216	Kandler , Dr. med., Jennis, Evang. Krankenhaus Düsseldorf, Medizinische Klinik, Kirchfeldstr. 40, 40217, Düsseldorf
226	Kandulski , PD Dr. med., Arne, Universitätsklinikum Regensburg, Klinik und Poliklinik für Strahlentherapie, Franz-Josef-Strauß-Allee 11, 93053, Regensburg
166, 175, 199	Kaps , Leonard, Institute of Translational Immunology, Unimedizin Mainz, Obere Zahlbacher Str. 63, 55131, Mainz
174	Karatayli , Senem Ceren, Universitätsklinikum des Saarlandes und Medizinische Fakultät der Universität des Saarlandes, Kirrberger Straße 100, 66421, Homburg
174	Karatayli , Ersin, Saarland University Medical Center, Kirrberger, 66421, Homburg
181	Kardassis , Dimitrios, Klinik für Allgemein-, Viszeral-, Thorax- und Kinderchirurgie, Klinikum Saarbrücken, Winterberg 1, 66119, Saarbrücken
44, 116, 233	Karlas , PD Dr. med., Thomas, Universitätsklinikum Leipzig, Klinik und Poliklinik für Gastroenterologie und Rheumatologie, Liebigstraße 20, 04103, Leipzig
170	Kasper , Philipp, Kerpener Str. 62, 50937, Köln
140	Kastl , Prof. Dr., Sigrid, Krankenhaus St. Josef Braunau, Abteilung für Allgemein-, Viszeral- und Gefäßchirurgie, Ringstr. 60, 05280, Braunau, Österreich
177	Katzer , Katrin, Universitätsklinikum Jena, Klinik für Innere Medizin IV Gastroenterologie, Hepatologie, Infektiologie, Am Klinikum 1, 07747, Jena
254	Kauertz , Sigrun
187	Kautz , Achim, Krieler Str. 100, 50935, Köln
252	Kayser , Dr., Thomas
89, 132	Keck , Prof. Dr. med., Tobias, Universitätsklinikum Schleswig-Holstein, Campus Lübeck, Klinik für Chirurgie, Ratzeburger Allee 160, 23538, Lübeck
38, 130, 137	Keitel-Anselmino , Prof. Dr. med., Verena, Universitätsklinikum Düsseldorf, Klinik für Gastroenterologie, Hepatologie und Infektiologie, Moorenstr. 5, 40225, Düsseldorf
66, 115, 148, 218, 222	Keller , PD Dr. med., Jutta, Israelitisches Krankenhaus, Medizinische Klinik, Orchideenstieg 14, 22297, Hamburg

Seitenzahlen mit Markierung „IP“ beziehen sich auf das Industrieprogramm

Seitenzahl	Name
152	Keller , Prof. Dr. med., Klaus-Michael
120	Kempf , Prof. Dr. med., Volkhard A. J.
128	Kersting , Prof. Dr. med., Stephan, Universitätsklinikum Erlangen, Klinik für Chirurgie, Krankenhausstr. 12, 91054, Erlangen
126	Keuchel , Dr. med. Dr. habil., Martin, Bethesda Krankenhaus Bergedorf, Klinik für Innere Medizin, Glindersweg 80, 21029, Hamburg
128, 140 IP: 26, 62	Kientle , Prof. Dr. med., Peter, Theresienkrankenhaus, Abteilung für Allgemein- und Viszeralchirurgie, Bassermannstr. 1, 68165, Mannheim
70, 74, 86, 99, 168	Kiesslich , Prof. Dr. med., Ralf, HSK Dr.-Horst-Schmidt-Kliniken, II. Medizinische Klinik mit Schwerpunkt Gastroenterologie, Ludwig-Erhard-Str. 100, 65199, Wiesbaden
52, 117	Kim , PD Dr. med., Mia, Universitätsklinikum Würzburg, Chirurgische Klinik I, Oberdürrbacherstr. 6, 97080, Würzburg
121	Kirchberg , Dr. med., Johanna, Universitätsklinikum Carl Gustav Carus Dresden an der Technischen Universität Dresden, Viszeralchirurgie, Fetscherstr. 74, 01307, Dresden
41	Kirschniak , Prof. Dr. med., Andreas, Universitätsklinikum Tübingen, Chirurgische Technologie & Training Darm- und Beckenbodenchirurgie, Endokrine Chirurgie, Geissweg 3, 72076, Tübingen
204	Kirstein , Dr. med., Martha, Carl-Neuberg-Str. 1, 30625, Hannover
84, 108	Kittner , PD Dr. med., Jens M., Klinikum Darmstadt, Medizinische Klinik II Gastroent., Diabet., Pneumol., Grafenstr. 9, 64283, Darmstadt
155	Klabunde , Dr., Steffen, Deutsche Pankreashilfe e.V., Am Weissdorn 4, 67697 Otterberg
76, 92, 113, 128, 210	Klare , PD Dr. med., Peter, Krankenhaus Agatharied, Abteilung Innere Medizin, Norbert-Kerkel-Platz, 83734, Hausham
IP: 52	Klaus , PD Dr. med., Jochen, Universitätsklinikum Ulm, Klinik für Innere Medizin I, Albert-Einstein-Allee 23, 89081, Ulm
71, 220	Kleger , Prof. Dr. rer. med., Alexander, Universitätsklinikum Ulm, Klinik für Innere Medizin I, Albert-Einstein-Allee 23, 89081, Ulm
169	Klein , Dr. rer. nat., Sabine, Universitätsklinikum Frankfurt, Zentrum für Innere Medizin I, Theodor-Stern-Kai 7, 60590, Frankfurt
140	Kleine , PD Dr. med., Moritz, Medizinische Hochschule Hannover, Klinik für Allgemein-, Viszeral- und Transplantationschirurgie, Carl-Neuberg-Str. 1, 30625, Hannover
117	Klinge , Dr. med., Bernd, Ameos Klinikum Bernburg, Klinik für Allgemein-, Viszeral-, Gefäß- und endovaskuläre Chirurgie, Phlebologie, Kustrener Str. 98, 06406, Bernburg
96	Kloor , PD Dr. med., Matthias, Universitätsklinikum Heidelberg, Angewandte Tumorbiologie, Pathologie, Im Neuenheimer Feld 224, 69120, Heidelberg
137	Klör , Prof. Dr. med., Hans Ulrich
203, 217	Knabe , Dr. med., Mate, Sana Klinikum Offenbach, Medizinische Klinik II/IV Gastro., Pneumol., Hämatol.-Onkol., Starkenburgring 66, 63069, Offenbach
94	Knauf , Prof. Dr., Wolfgang, Centrum für Hämatologie und Onkologie Bethanien, Im Prüfling 17-19, 60389, Frankfurt
97, 124, 132	Kneist , Prof. Dr. med., Werner, Universitätsmedizin Mainz, Klinik für Allgemein-, Viszeral- und Transplantationschirurgie, Langenbeckstr. 1, 55131, Mainz
222	Knepper , Laura, Universitätsklinik Köln, Allgemein-, Viszeral- und Tumorchirurgie, Kerpener Straße 62, 50937, Köln
123, 181	Knoefel , Univ.-Prof. Dr. med., Wolfram Trudo, Universitätsklinikum Düsseldorf, Klinik für Allgemein-, Viszeral- und Kinderchirurgie, Moorenstr. 5, 40225, Düsseldorf
197, 214	Knoop , Dr. med., Richard F., Universitätsmedizin Göttingen, Klinik für Gastroenterologie und Gastrointestinale Onkologie, Robert-Koch-Str. 40, 37075, Göttingen
161, 162, 230	Knop , Dr. med., Viola, Universitätsklinikum Frankfurt, Medizinische Klinik I Gastroent., Hepat., Pneum., Endokrin., Theodor-Stern-Kai 7, 60590, Frankfurt

Seitenzahlen mit Markierung „IP“ beziehen sich auf das Industrieprogramm

Seitenzahl	Name
181, 182	Koca , Esra, Universitätsklinikum Frankfurt, Medizinische Klinik I, Gastroenterologie, Hepatologie, Endokrinologie und Ernährungsmedizin, Theodor-Stern-Kai 7, 60590, Frankfurt am Main
175	Koch , Prof. Dr. med., Martina
116, 139	Koch , Dr., Christine, Universitätsklinikum Frankfurt, Medizinische Klinik I Gastroent., Hepat., Pneum., Endokrin., Theodor-Stern-Kai 7, 60590, Frankfurt
155	Koch , Peter D. W., AdP e.V., Regionalgruppe Coburg, Canterstr. 29, 96237 Ebersdorf
IP: 24	Koczian , Ulrich, Linden Apotheke, Stadtberger Str. 4 ½, 86157, Augsburg
87	Koehm , Dr. med., Michaela, Universitätsklinikum Frankfurt, Medizinische Klinik II Abt. Rheumatologie, Theodor-Stern-Kai 7, 60590, Frankfurt
261	Kohler , Prof. Dr. med., Bernd, ENDOAkademie e.V., Kastanienweg 4, 67146 Deidesheim
161	Köhler , Dr. med., Bernd, Städtisches Klinikum, Medizinische Klinik II Gastroent., Hepatol., Diabet., Moltkestr. 90, 76133, Karlsruhe
152	Koletzko , Prof. Dr. med., Sibylle, Universitätsklinikum München, Kinderklinik und Kinderpoliklinik im Dr. von Haunerschen Kinderspital, Lindwurmstr. 4, 80337, München
IP: 52	
96	Kolligs , Prof. Dr. med., Frank Thomas, Helios Klinikum Berlin-Buch, Klinik für Innere Medizin – Gastroenterologie, Hepatologie & Infektiologie, Schwanebecker Chaussee 50, 13125, Berlin
207	Kollmann , Cathérine, Universitätsklinikum Würzburg, Klinik und Poliklinik für Allgemein-, Viszeral-, Transplantations-, Gefäß- und Kinderchirurgie, Oberdürrbacherstr. 6, 97080, Würzburg
92	König , PD, Alexandra, Klinikum Wilhelmshaven, Chirurgischen Zentrums für Allgemein-, Viszeral- sowie Gefäß- und Thoraxchirurgie, Friedrich-Paffrath-Straße 100, 26389, Wilhelmshaven
83, 124, 192	Königsrainer , Prof. Dr. med., Alfred, Universitätsklinikum Tübingen, Klinik für Allgemeine, Viszeral- und Transplantationschirurgie, Hoppe-Seyler-Str. 3, 72076, Tübingen
149, 259	Koop , Prof. Dr. med., Herbert, Tölzer Str. 20, 14199, Berlin
189	Kopeleva , Olga
42	Koschker , Dr. med., Ann-Cathrin, Universitätsklinikum Würzburg, Chirurgische Klinik I, Oberdürrbacherstr. 6, 97080, Würzburg
186	Koukouloti , Eleni, Hepatogastroenterology Unit, 2nd Department of Internal Medicine-Propaedeutic, Research Institute and Diabetes Center, Attikon University General Hospital, Medical School, National and Kapodistrian University of Athens, Rimini 1, 12462, Athen, Griechenland
114	Kowalski , Dr., Christoph, Deutsche Krebsgesellschaft e. V., Kuno -Fischer-Str. 8, 14057, Berlin
149	Kraft , Dr. med., Barbara, Diakonie-Klinikum Stuttgart, Allgemein- und Viszeralchirurgie, Rosenbergstr. 38, 70176, Stuttgart
45, 66, 148	Krammer , Prof. Dr. med., Heiner, Bismarckplatz 1, 68165, Mannheim
225	Krauss , Theresa, Klinikum rechts der Isar der Technischen Universität München, Ismaninger Strasse 22, 81675, Muenchen
114	Krauth , Prof. Dr. rer. pol., Christian, Medizinische Hochschule Hannover, Institut für Epidemiologie, Sozialmedizin und Gesundheitssystemforschung, Carl-Neuberg-Str. 1, 30625, Hannover
169	Krawczyk , Dr. med., Marcin, Universitätsklinikum des Saarlandes, Klinik für Innere Medizin II Gastroent., Hepat., Endokrin., Diabet., Ern.med., Kirrberger Str. 100, 66421, Homburg
74, 89, 200	Kreis , Prof. Dr. med., Martin E., Campus Benjamin Charité – Universitätsmedizin Berlin, Klinik für Allgemein-, Viszeral- und Gefäßchirurgie, Hindenburgdamm 30, 12203, Berlin
IP: 62	
180	Kreisel , Prof. Dr. med., Wolfgang, Universitätsklinikum Freiburg, Klinik für Innere Medizin II Gastroent., Hepat., Endokrin., Infektiol., Hugstetter Str. 55, 79106, Freiburg

Seitenzahl	Name
172	Kremenevski , k.m.n. (VAK Weißrussland), Igor, Medizinische Klinik II, Gastroenterologie und Interventionelle Endoskopie, Maltesser WKH Erlangen, Rathgeber Str. 57, 91054, Erlangen
68, 165, 166	Kremer , Dr. Dr. med., Andreas, Universitätsklinikum Erlangen, Medizinische Klinik I Gastroent., Pneumologie, Endokrin., Ulmenweg 18, 91054, Erlangen
184	Krenzien , Felix, Charité – Universitätsmedizin Berlin, Chirurgische Klinik, Campus Virchow-Klinikum, Campus Charité Mitte, Augustenburger Platz 1, 13353, Berlin
200	Kreyer , Romy, Klinik für Allgemein-, Viszeral-, Gefäß- und Transplantationschirurgie, Universitätsklinikum Magdeburg A.ö.R., Leipziger Str. 44, 39120, Magdeburg
52, 152	Kroesen , Prof. Dr. med., Anton J., Krankenhaus Porz am Rhein, Klinik für Allgemein-, Viszeral- und Unfallchirurgie, Urbacher Weg 19, 51149, Köln
IP: 26	
174	Kroh , Andreas, Klinik für Allgemein-, Viszeral- und Transplantationschirurgie, Uniklinik RWTH Aachen, Pauwelsstraße 30, 52074, Aachen
111	Kronenberger , Prof. Dr. med. habil., Bernd, Herz-Jesu-Krankenhaus Fulda, Abteilung Innere Medizin mit Schwerpunkt Gastroenterologie, Buttlarstr. 74, 36039, Fulda
111, 135	Krones , Prof. Dr. med., Carsten, Katholische Stiftung Marienhospital Aachen, Klinik für Allgemein-, Viszeral- und Minimalinvasive Chirurgie, Zeise 4, 52066, Aachen
150	Krüger , Dr. med. Dipl.-oec.-med., Colin M., Immanuel Klinik Rüdersdorf, Abteilung für Chirurgie, Seebad 82/83, 15562, Rüdersdorf
67, 130	Kruis , Prof. Dr. med., Wolfgang, Am Dorfplatz 1, 50259, Freimersdorf
198	Krutzenbichler , Cand. Med., Irmgard, Klinik für Gastroenterologie, Hepatologie und Gastroenterologische Onkologie, München Klinikum Bogenhausen, Englschalkinger Str. 77, 81925, München
187, 208, 209, 261	Kubesch , Alica, Universitätsklinikum Frankfurt, Medizinische Klinik I Gastroent., Hepat., Pneum., Endokrin., Theodor-Stern-Kai 7, 60590, Frankfurt
178	Kubisch , Dr. med., Ilja, Klinikum Chemnitz, Klinik für Innere Medizin II mit Schwerpunkt Gastroenterologie, Flemmingstr. 2, 09116, Chemnitz
IP: 17	
130, 259	Kucharzik , Prof. Dr. med., Torsten, Städtisches Klinikum Lüneburg, Klinik für Allgemeine Innere Medizin und Gastroenterologie, Bögelstr. 1, 21339, Lüneburg
IP: 34, 48	
168	Kuetscher , Dr. med., Johannes, Helios Dr. Horst Schmidt Kliniken Wiesbaden, Innere Medizin II: Gastroenterologie, Hepatologie und Endokrinologie, Ludwig-Erhard-Str. 100, 65199, Wiesbaden
130, 138	Kühbächer , Prof. Dr. med., Tanja, Asklepios Westklinikum Hamburg, Abteilung Innere Medizin mit Schwerpunkt Gastroenterologie, Suurheid 20, 22559, Hamburg
IP: 46	
254	Kuhl , Joachim
207	Kühn , Dr. med., Florian, Klinikum der Universität München, Allgemein-, Viszeral- und Transplantationschirurgie, Marchioninistrasse 15, 81377, München
151	Kühne , Ass. Jur., Diana, Deutsche Gesellschaft für Gastroenterologie, Verdauungs- und Stoffwechselkrankheiten DGVS, Olivaer Platz 7, 10707, Berlin
120	Kujath , Prof. Dr. med., Peter, Universitätsklinikum Schleswig-Holstein, Klinik für Allgemeine Chirurgie Campus Lübeck, Ratzeburger Allee 160, 23538, Lübeck
173	Kültmer , Dr. med., Armin, Universitätsklinikum Freiburg, Klinik für Innere Medizin II Gastroent., Hepat., Endokrin., Infektiol., Hugstetter Str. 55, 79106, Freiburg
190	Kümpers , Julia, Uniklinik RWTH Aachen, Medizinische Klinik III, Pauwelsstraße 30, 52074, Aachen
217	Kunsch , PD Dr. med., Steffen, Universitätsmedizin Göttingen, Klinik für Gastroenterologie und Gastrointestinale Onkologie, Robert-Koch-Str. 40, 37075, Göttingen
158	Kunst , PD Dr., Claudia, Universitätsklinikum Regensburg, Klinik und Poliklinik für Innere Medizin I, Franz-Josef-Strauss-Allee 11, 93053, Regensburg
44	Kunze , Dr. med., Georg, Schwarzwald-Baar Klinikum, Klinik für Innere Medizin I mit Schwerpunkt Gastroenterologie, Klinikstr. 11, 78052, Villingen-Schwenningen

Seitenzahl	Name
163	Laaß , Dr. med., Martin, Universitätsklinikum Dresden, Klinik und Poliklinik für Kinder- und Jugendmedizin, Fetscherstr. 74, 01307, Dresden
70, 149, 177, 180, 251 IP: 32	Labenz , Prof. Dr. med., Joachim, Diakonie Klinikum Jung-Stilling, Innere Medizin mit Schwerpunkt Gastroenterologie, Wichernstr. 40, 57074, Siegen
193	Labenz , Dr. med., Christian, Universitätsmedizin Mainz, I. Medizinische Klinik und Poliklinik, Langenbeckstr. 1, 55131, Mainz
88	Lamade , Prof. Dr. med., Wolfram, Helios Klinikum Pforzheim, Klinik für Allgemein- und Viszeralchirurgie, Kanzlerstraße 2-6, 75175, Pforzheim
81, 97	Lammers , Dr. med., Bernhard, Lukaskrankenhaus Neuss, Klinik für Allgemein-, Viszeral-, Thorax- und Gefäß-Chirurgie, Preußenstr. 84, 41456, Neuss
38, 70, 77, 83, 88, 114	Lammert , Prof. Dr. med. Dipl.-Kfm. Dipl.-Volksw., Frank, Universitätsklinikum des Saarlandes, Klinik für Innere Medizin II Gastroent., Hepat., Endokrin., Diabet., Ern.med., Kirrberger Str. 100, 66421, Homburg
68	Lamprecht , Prof. Dr. med., Georg, Universitätsklinikum Rostock, Klinik für Innere Medizin, Ernst-Heydemann-Str. 6, 18057, Rostock
82, 89, 204	Lang , Prof. Dr. med., Hauke, Universitätsmedizin Mainz, Klinik für Allgemein-, Viszeral- und Transplantationschirurgie, Langenbeckstr. 1, 55131, Mainz
187	Lang , Prof. Dr. med., Sven, Universitätsklinikum Freiburg, Klinik für Allgemein- und Viszeralchirurgie, Hugstetter Str. 55, 79106, Freiburg
68, 82 IP: 32	Lange , Prof. Dr. med., Christian, Universitätsklinikum Essen, Klinik für Gastroenterologie und Hepatologie, Hufelandstr. 55, 45122, Essen
224	Langenbach , Prof. Dr. med., Mike Ralf, Helios St. Elisabeth Klinik, Allgemein-, Viszeralchirurgie und Koloproktologie, Josefstr. 3, 46045, Oberhausen
98	Langer , Prof. Dr. med., Peter, Klinikum Hanau, Klinik für Allgemein-, Viszeral- und Thoraxchirurgie, Leimenstr. 20, 63450, Hanau
106, 152, 160, 209 IP: 58	Langhorst , Prof. Dr. med., Jost, Sozialstiftung Bamberg Klinikum am Bruderwald, Klinik für Integrative Medizin und Naturheilkunde, Buger Str. 80, 96049, Bamberg
194	Lapshyn , Dr., Hryhoryi, UKSH Campus Lübeck, Department of Surgery, Ratzeburger Allee 160, 23562, Lübeck
190	Laschtowitz , Alena, Universitätsklinikum Hamburg-Eppendorf, I. Medizinische Klinik und Poliklinik Gastroenterologie, Martinistr. 52, 20246, Hamburg
IP: 17	Laukötter , Professor Dr. med., Mike, Klinikum Rheine, Klinik für Allgemein- und Viszeralchirurgie, Frankenburgerstr. 31, 48431, Rheine
75	Laurberg , Soren
177	Lauscher , PD Dr. med., Johannes, Charité – Universitätsmedizin Berlin, Klinik für Allgemein- und Viszeralchirurgie, Hindenburgdamm 30, 12203, Berlin
224	Laux , Dr. med., Dirk, DiakonieKlinikum Schwäbisch Hall gGmbH, Chirurgie I, Diakoniestr. 10, 74523, Schwäbisch Hall
66, 115	Layer , Prof. Dr. med., Peter, Israelitisches Krankenhaus, Medizinische Klinik, Orchideenstieg 14, 22297, Hamburg
98	Layer , Prof. Dr. med., Günter, Klinikum Ludwigshafen, Zentralinstitut für Diagnostische und Interventionelle Radiologie, Bremserstr. 79, 67063, Ludwigshafen
199	Lechel , Dr., André, Universitätsklinikum Ulm, Klinik für Innere Medizin I, Albert-Einstein-Allee 23, 89081, Ulm
222	Leers , Jessica, Universitätsklinikum Köln, Allgemein-, Viszeral- und Tumorchirurgie, Kerpener Str. 62, 50924, Köln
100	Lehner , Prof. Dr. med., Frank, Helios Klinikum Hildesheim, Klinik für Allgemein- und Viszeralchirurgie, Senator-Braun-Allee 33, 31135, Hildesheim

Seitenzahl	Name
72	Lehnhardt , Prof. Dr. med., Marcus, Berufsgenossenschaftliches Universitätsklinikum Bergmannsheil, Plastische Chirurgie und Schwerbrandverletzte, Bürkle de la Camp-Platz 1, 44789, Bochum
66, 73, 259	Leifeld , Prof. Dr. med., Ludger, St. Bernhard Krankenhaus, Allgemein-, Viszeral- & Onkologische Chirurgie, Treibestr. 9, 31134, Hildesheim
150	Leimbach , Dr. med., Thomas, Klinikum Bogenhausen, Klinik für Gastroenterologie, Hepatologie und gastroent. Onkologie, Englschalkinger Str. 77, 81925, München
IP: 17	Lenze , PD Dr. med., Frank, Ärztezentrum Hamm Norden, Sudetenweg 6, 59065, Hamm
261, 284	Leonhardt , Dr. med., Georg, Klinikum Ludwigsburg, Klinik f. Allgemein- u. Viszeralchirurgie, Posilipstr. 4, 71640 Ludwigsburg
39, 79, 110, 122, 131, 155	Lerch , Prof. Dr. med., Markus M., Universitätsmedizin Greifswald, Klinik für Innere Medizin A, Ferdinand-Sauerbruch-Str., 17475, Greifswald
251	Lescrinier , Julia
118, 250	Letzel , Prof. Dr. med., Stephan, Universitätsmedizin der Johannes Gutenberg-Universität, Institut für Arbeits-, Sozial- und Umweltmedizin, Obere Zahlbacher Str. 67, 55131, Mainz
139	Lewerenz , Dr. med., Björn, Klinikum Bogenhausen, Klinik für Gastroenterologie, Hepatologie und gastroent. Onkologie, Englschalkinger Str. 77, 81925, München
176	Lin , Tao, Department of Medicine II, Medical Faculty Mannheim, Heidelberg University, Theodor Kutzer Ufer 1-3, 68167, Mannheim
113	Lindemann , Lars, Spitzenverband Fachärzte Deutschlands e.V. (SpiFa), Kantstr. 44/45, 10625, Berlin
139	Lindner , Prof. Dr., Josef, Universität Augsburg, Juristische Fakultät, Universitätsstraße 24, 86159, Augsburg
110, 214	Link , PD Dr. med., Alexander, Universitätsklinikum Magdeburg, Klinik für Gastroenterologie, Hepatologie und Infektiologie, Leipziger Str. 44, 39120, Magdeburg
100	Lipp , Dr. med., Michael, Asklepios Klinik Barmbek, Allgemein- und Viszeralchirurgie, chirurgische Onkologie, Rübentkamp 220, 22307, Hamburg
66	Lock , PD Dr. med., Johan, Universitätsklinikum Würzburg, Klinik und Poliklinik für Allgemein-, Viszeral-, Transplantations-, Gefäß- und Kinderchirurgie, Oberdürrbacher Str. 6, 97080, Würzburg
164	Loeck , Jonathan, Kath. Marienkrankenhaus gGmbH, Klinik für HNO-Heilkunde, Kopf-, Hals- und plastische Gesichtschirurgie, Alfredstraße 9, 22087, Hamburg
253	Löffler , Silke
66, 74	Lohmann , Dr. med., Rüdiger, Charité – Universitätsmedizin Berlin, Arbeitsgruppe Gesundheitsökonomie und Informationstechnologie, Augustenburger Platz 1, 13353, Berlin
83	Lohse , Prof. Dr. med., Ansgar W., Universitätsklinikum Hamburg-Eppendorf, I. Medizinische Klinik und Poliklinik Gastroenterologie, Martinistr. 52, 20246, Hamburg
69, 76	Longerich , Prof. Dr. med., Thomas, Universitätsklinikum Heidelberg, Pathologisches Institut, Im Neuenheimer Feld 224, 69120, Heidelberg
72, 90	Lordick , Prof. Dr. med., Florian, Universitätsklinikum Leipzig, Universitäres Krebszentrum Leipzig, Liebigstr. 20, 04103, Leipzig
80, 183	Lorenz , Prof. Dr. med., Dietmar, Klinikum Darmstadt, Chirurgische Klinik I, Grafenstr. 9, 64283, Darmstadt
98, 118	Lorenz , apl. Prof. Dr. med., Kerstin
117	Lorenz , Dr. med., Ralph
198	Lücke , Jöran, Universitätsklinikum Hamburg-Eppendorf, I. Medizinische Klinik und Poliklinik; AG Huber, Martinistraße 52, 20251, Hamburg
68	Lüdde , Univ.-Prof. Dr. med., Tom, Universitätsklinikum Aachen, Medizinische Klinik III, Pauwelsstr. 30, 52074, Aachen

Seitenzahl	Name
86	Luderer , Dr. med., Mathias, Universitätsklinikum Frankfurt, Klinik für Psychiatrie, Psychosomatik und Psychotherapie, Heinrich-Hoffmann-Str. 10, 60528, Frankfurt
80	Ludwig , Prof. Dr. med., Kaja, Klinikum Südstadt Rostock, Allgemein- und Viszeralchirurgie, Südring 81, 18059, Rostock
82	Ludwig , PD Dr. med., Barbara, Universitätsklinikum Carl Gustav Carus an der TU Dresden, Medizinische Klinik und Poliklinik III, Fetscherstr. 74, 01307, Dresden
152 IP: 34	Lügering , Prof. Dr. med., Andreas, Albersloher Weg 10 b, 48155, Münster
88	Lüth , Prof. Dr. med., Stefan, Städtisches Klinikum Brandenburg, Klinik für Innere Medizin II mit Schwerpunkt Gastroenterologie, Hochstr. 29, 14770, Brandenburg
79	Lutz , Prof. Dr. med., Manfred P., Caritasklinikum Saarbrücken/ St. Theresia, Medizinische Klinik mit Schwerpunkt Gastroenterologie, Rheinstr. 2, 66113, Saarbrücken
171	Lutz , Christian, Frost Diagnostika GmbH, Speyererstrasse 74, 67166, Otterstadt
114, 121	Lynen Jansen , PD Dr. med., Petra, Deutsche Gesellschaft für Gastroenterologie, Verdauungs- und Stoffwechselkrankheiten DGVS, Olivaer Platz 7, 10707, Berlin
180, 183	Lyros , Dr. med., Orestis, Universitätsklinikum Leipzig, Klinik für Viszeral-, Transplantations-, Thorax- und Gefäßchirurgie, Liebigstr. 20, 04103, Leipzig
109	Maasberg , Dr. med., Sebastian, Asklepios Klinik Altona, 1. Medizinische Abteilung Gastroenterologie, Paul-Ehrlich-Str. 1, 22763, Hamburg
IP: 34	Maaser , Prof. Dr. med., Christian, am Klinikum Lüneburg, Klinik für Geriatrie, Bögelstr. 1, 21339, Lüneburg
153	Maassoumy , PD Dr. med., Benjamin, Medizinische Hochschule Hannover, Leberambulanz, Carl-Neuberg-Str. 1, 30625, Hannover
97	Mackenzie , Colin R.
95, 232, 233 IP: 40	Madisch , Prof. Dr. med., Ahmed, Klinikum Siloah-Oststadt-Heidehaus, Klinik für Gastroenterologie, interventionelle Endoskopie und Diabetologie, Stadionbrücke 4, 30459, Hannover
251	Maeting , Silvia
91, 122, 200	Maier , Dr. med., Matthias, Knappschafts-Krankenhaus, Medizinische Klinik I, In der Humes 35, 66346, Püttlingen
129	Maier , Prof. Dr. med., Stefan, Klinikum Kaufbeuren, Klinik für Allgemein-, Viszeral-, Gefäß- und Thoraxchirurgie, Dr.-Gutermann-Straße 2, 87600, Kaufbeuren
118, 150, 250	Mainz , Dr. med., Dagmar, Lisdorfer Str. 14, 66740, Saarlouis
139	Maio , Prof. Dr. med., Giovanni, Institut für Ethik und Geschichte der Medizin, Stefan-Meier-Str. 26, 79104, Freiburg
121	Maiß , Prof. Dr. med., Jürgen, Internistische Gemeinschaftspraxis, 91301, Forchheim
224	Majchrzak-Stiller , Dr. rer. nat., Britta, St. Josef-Hospital Bochum, Klinik für Allgemein- und Viszeralchirurgie, Gudrunstraße 56, 44791, Bochum
183	Maktabi , Marianne, Universität Leipzig, Innovation Center Computer Assisted Surgery (ICCAS), Semmelweisstraße, 14, 04103, Leipzig
70, 76, 260	Malek , Prof. Dr. med., Nisar P., Universitätsklinikum Tübingen, Innere Medizin I Gastroenterologie, Hepatologie, Infektiologie, Otfried-Müller-Str. 10, 72076, Tübingen
136 IP: 24	Malfertheiner , Prof. Dr. med. Dr. h.c., Peter, Harthausen Str. 15, 81545, München
179	Malinka , Dr. med., Thomas, Charité-Universitätsmedizin Berlin, Chirurgische Klinik, Augustenburger Platz 1, 13353, Berlin
158	Manka , Dr. med., Paul Peter, Universitätsklinikum Essen, Klinik für Gastroenterologie und Hepatologie, Hufelandstr. 55, 45122, Essen
40, 41, 221 IP: 34	Mann , Prof. Dr. med., Benno, Augusta-Kranken-Anstalt Bochum Chirurgie, Allgemeine Chirurgische Klinik und Viszeralchirurgie, Bergstraße 26, 44791, Bochum

Seitenzahlen mit Markierung „IP“ beziehen sich auf das Industrieprogramm

Seitenzahl	Name
71	Mann , Prof. Dr. med., Oliver, Universitätsklinikum Hamburg-Eppendorf, Klinik für Allgemein-, Viszeral- und Thoraxchirurgie, Martinistr. 52, 20246, Hamburg
110, 135	Manner , Prof. Dr. med., Hendrik, Städtische Kliniken Ffm.-Höchst, Klinik für Innere Medizin II mit Schwerpunkt Gastroenterologie, Gotenstr. 6 - 8, 65929, Frankfurt
68 IP: 38	Manns , Prof. Dr. med., Michael P., Medizinische Hochschule Hannover, Klinik für Gastroenterologie, Hepatologie und Endokrinologie, Carl-Neuberg-Str. 1, 30625, Hannover
100	Mansfeld , Dr. med., Thomas, Asklepios Klinik Wandsbek, Allgemein- und Viszeralchirurgie – Gastroenterologie und Endoskopie, Alphonstr. 14, 22043, Hamburg
95	Manthey , Dr. med., Carolin, Universitätsklinikum Hamburg-Eppendorf, I. Medizinische Klinik und Poliklinik Gastroenterologie, Martinistr. 52, 20246, Hamburg
184	Mantke , Prof. Dr. med. habil., Rene, Medizinische Hochschule Brandenburg, Klinik für Allgemein- und Viszeralchirurgie, Hochstr. 29, 14770, Brandenburg
160	Mantzivi , Eleni, Letteallee 24, 13409, Berlin Reinickendorf
142	Marjanovic , Prof. Dr. med., Goran, Universitätsklinikum Freiburg, Klinik für Allgemein- und Viszeralchirurgie, Hugstetter Str. 55, 79106, Freiburg
119	Markus , Prof. Dr. med., Peter, Elisabeth-Krankenhaus Essen, Klinik für Allgemein-, Viszeral- und Unfallchirurgie, karta-Kopp-Weg 1, 45138, Essen
261, 284	Marquardt , Dr. med., Christoph, Klinikum Ludwigsburg, Klinik f. Allgemein- u. Viszeralchirurgie, Posilipostr. 4, 71640 Ludwigsburg
76	Marquardt , Prof. Dr. med., Jens, Universitätsmedizin Mainz, I. Medizinische Klinik und Poliklinik, Langenbeckstr. 1, 55131, Mainz
170	Martin , Anna, Universitätsklinikum Köln, Klinik für Gastroenterologie und Hepatologie am Abdominalzentrum, Kerpener Str. 62, 50937, Köln
126	Martin , Dr. (B), Wolf-Rüdiger
261, 285	Matovu , Paul, Klinikum Ludwigsburg, Klinik f. Allgemein- u. Viszeralchirurgie, Posilipostr. 4, 71640 Ludwigsburg
255	Maus , Ute
163	Mauss , Dr. med., Stefan, Humboldtstr.18, 40237, Düsseldorf
160	Mavropoulou , Dr. med., Eirini, Universitätsmedizin Göttingen, Klinik für Gastroenterologie und Gastrointestinale Onkologie, Robert-Koch-Str. 40, 37075, Göttingen
110, 126, 129 IP: 30, 62	May , Prof. Dr. med., Andrea, Sana Klinikum Offenbach, Medizinische Klinik II/IV Gastro-, Pneumol., Hämatol.-Onkol., Starkenburgring 66, 63069, Offenbach
70, 78, 110, 119, 134	Mayerle , Prof. Dr. med., Julia, Universitätsklinikum München, Medizinische Klinik und Poliklinik II Campus Großhadern, Marchioninstr. 15, 81377, München
107, 129	Mayet , Prof. Dr. med., Werner-J., Nordwest-Krankenhaus Sanderbusch, Zentrum für Innere Medizin, Am Gut Sanderbusch 1, 26452, Sande
110	Mayingner , Prof. Dr. med., Brigitte, Helios Klinikum München West, II. Medizinische Klinik, Steinerweg 5, 81241, München
106	Mazzuoli-Weber , Prof. Dr. med. vet., Gemma
208	Mechie , Dr. medic., Nicolae Catalin, Universitätsmedizin Göttingen, Klinik für Gastroenterologie und Gastrointestinale Onkologie, Robert-Koch-Str. 40, 37075, Göttingen
190	Mederacke , PD Dr. med., Ingmar, Medizinische Hochschule Hannover, Klinik für Gastroenterologie, Hepatologie und Endokrinologie, Carl-Neuberg-Str. 1, 30625, Hannover
178, 188	Mehdorn , Dr., Matthias
163	Mehrle , Dr. med., Alexander, Universitätsklinikum Regensburg, Klinik und Poliklinik für Strahlentherapie, Franz-Josef-Strauß-Allee 11, 93053, Regensburg
91, 118, 250	Meier , Dr. med., Peter Norbert, Diakoniekrankenhaus Henriettenstiftung, Medizinische Klinik II mit Schwerpunkt Gastroenterologie, Marienstraße 72-90, 30171, Hannover

Seitenzahlen mit Markierung „IP“ beziehen sich auf das Industrieprogramm

Seitenzahl	Name
73, 99, 110	Meining , Univ.-Prof. Dr. med., Alexander G., Universitätsklinikum Würzburg, Medizinische Klinik und Poliklinik II Gastroenterologie und Hepatologie, Oberdürrbacher Str. 6 - 8, 97080, Würzburg
196	Meister , Prof. Dr. med., Tobias, Klinikum Ibbenbüren, Medizinische Klinik mit Schwerpunkt Gastroenterologie, Schulstr. 11, 49477, Ibbenbüren
67	Melter , Prof. Dr. med., Michael, Universitätsklinikum Regensburg, Klinik und Poliklinik für Kinder- und Jugendmedizin, Franz-Josef-Strauß-Allee 11, 93053, Regensburg
39, 67, 95	Menges , Prof. Dr. med., Markus, Diakonie Klinikum, Klinik für Innere Medizin 2 Gastroenterologie/Hepatologie, Diakoniestr. 10, 74523, Schwäbisch Hall
124	Menke , Prof. Dr. med., Henrik, Sana Klinikum Offenbach, Plastische und Ästhetische Chirurgie, Handchirurgie, Starkenburgring 66, 63069, Offenbach
261	Mentges , Dr. med., Dagmar, Praxis Dr. Mentges, Waldstr. 41-43, 76133 Karlsruhe
205	Menzel , Dr., Magdalena, Universitätsklinik Freiburg, Allgemein- und Viszeralchirurgie, Hugstetter Str. 55, 79106, Freiburg
143	Menzel , Prof. Dr. med., Josef, Klinikum Ingolstadt, Medizinische Klinik II Gastroent., Onkologie, Diabetologie, Krumenauerstr. 25, 85049, Ingolstadt
192	Merkel , Melissa, Universitätsklinikum des Saarlandes, Klinik für Innere Medizin II, Kirrberger Straße, 66421, Homburg
38, 137 IP: 32	Merle , Prof. Dr. med., Uta, Universitätsklinikum Heidelberg, Innere Medizin IV für Gastroenterologie Infektionskrankheiten, Vergiftungen, Im Neuenheimer Feld 410, 69120, Heidelberg
78, 81, 119	Messmann , Prof. Dr. med., Helmut, Universitätsklinikum Augsburg, III. Medizinische Klinik mit Schwerpunkt Gastroenterologie, Stenglinstr. 2, 86156, Augsburg
199	Mester , Dr. med., Patricia Iuliana, Universitätsklinikum Regensburg, Klinik und Poliklinik für Strahlentherapie, Franz-Josef-Strauß-Allee 11, 93053, Regensburg
216	Metter , Dr. med., Klaus, Klinik am Eichert, Klinik für Gastroenterologie, Hepatologie und Diabetologie, Eichertstr. 3, 73035, Göppingen
81, 132	Meurer , Dr. med., Kirsten, St. Josef-Hospital Klinikum der Ruhr-Universität Bochum, Klinik für Allgemein- und Viszeralchirurgie, Gudrunstraße 56, 44791, Bochum
74	Meyer , Prof. Dr. med. Dr. h.c., Hans-Joachim, Luisenstr. 58/59, 10117, Berlin
119, 135	Michl , Prof. Dr. med., Patrick, Universitätsklinikum Halle, Universitätsklinik u. Poliklinik Innere Medizin I mit Schwerpunkt Gastroenterologie, Ernst-Grube-Str. 40, 06120, Halle
197	Middendorff , Dr., Tobias, Vivantes Klinikum im Friedrichshain, Gastroenterologie, Landsberger Allee 49, 10249, Berlin
38, 149, 209, 214, 218 IP: 56	Miehleke , Prof. Dr. med., Stephan, Eppendorfer Landstr. 42, 20249, Hamburg
90, 194	Mihaljevic , PD Dr. med. M.Sc., André, Universitätsklinik Heidelberg, Klinik für Allgemein-, Viszeral- und Transplantationschirurgie, Im Neuenheimer Feld 110, 69120, Heidelberg
38, 88, 135	Mihm , Dr. med., Ulrike, Universitätsklinikum Frankfurt, Medizinische Klinik I Gastroent., Hepat., Pneum., Endokrin., Theodor-Stern-Kai 7, 60590, Frankfurt
194	Mikolajczuk , Aleksandra, St. Josef-Hospital Bochum, Klinik für Allgemein- und Viszeralchirurgie, Gudrunstr. 56, 44791, Bochum
90, 92, 128, 135	Mille , Dr. Dr. med., Markus, Helios Klinikum Erfurt, Klinik für Allgemein- u. Viszeralchirurgie, Nordhäuser Straße 74, 99089, Erfurt
172, 224	Miller , Johanna, Universitätsklinikum Tübingen, Allgemeine, Viszeral- und Transplantationschirurgie, Hoppe-Seyler-Straße 4, 72076, Tübingen
126	Mirow , Prof. Dr. med. habil., Lutz, Klinikum Chemnitz gGmbH, Flemmingstr. 2, 09116, Chemnitz
101	Mogl , Dr. med., Martina, Charité – Universitätsmedizin Berlin, Chirurgische Klinik Campus Charité Mitte / Campus Virchow-Klinikum CCM/CVK, Augustenburger Platz 1, 13353, Berlin

Seitenzahl	Name
208	Mohl , Dr. med., Wolfgang, Dudweilerstr. 2a, 66111, Saarbrücken
135, 234 IP: 44	Möhler , Prof. Dr. med., Markus, Universitätsmedizin Mainz, I. Medizinische Klinik und Poliklinik, Langenbeckstr. 1, 55131, Mainz
219	Möller , Johanna
173	Mondorf , Dr. med., Antonia, Universitätsklinikum Frankfurt, Medizinische Klinik I Gastroent., Hepat., Pneum., Endokrin., Theodor-Stern-Kai 7, 60590, Frankfurt
133	Mönig , Prof. Dr. med., Stefan Paul, Hôpitaux Universitaires de Genève, Service de Chirurgie viscérale, Rue Gabrielle Perret-Gentil 4, 01211, Genf, Schweiz
75, 113 IP: 40	Moog , Dr. med., Gero, Marburger Str. 85, 34127, Kassel
75, 96, 133	Möslein , Prof. Dr. med., Gabriela, Helios Klinikum Wuppertal, Chirurgisches Zentrum, Heusnerstr. 40, 42283, Wuppertal
136	Mössner , Prof. Dr. med., Joachim
220	Mota Reyes , Carmen, Klinikum rechts der Isar der Technischen Universität München, Ismaninger Strasse 22, 81675, München
192	Mouski , Mohamed Amine, Universitätsklinik Tübingen, Klinik für Anästhesiologie und Intensivmedizin, Hoppe-Seyler-Str. 3, 72076, Tübingen
84, 161 IP: 17	Mücke , Dr. med., Marcus Maximilian, Universitätsklinikum Frankfurt, Medizinische Klinik I Gastroent., Hepat., Pneum., Endokrin., Theodor-Stern-Kai 7, 60590, Frankfurt
192, 193	Mücke , Dr. med., Victoria Therese
252, 253	Muckermann , Frank
180	Mühlenkamp , Maximilian, Berufsgenossenschaftliche Universitätsklinik Bergmannsheil Bochum gGmbH, Abteilung für Gastroenterologie und Hepatologie, Bürkle de la Camp-Platz 1, 44789, Bochum
39, 82	Müller , Dr. med., Tobias, Kreisklinik Bad Neustadt, Klinik für Innere Medizin, Schlossplatz 1, 97616, Bad Neustadt
42, 80, 88, 89, 142	Müller , Prof. Dr. med., Beat, Universitätsklinikum Heidelberg, Klinik für Allgemein-, Viszeral- und Transplantationschirurgie, Im Neuenheimer Feld 110, 69120, Heidelberg
86	Müller , Prof. Dr. med., Sebastian, Universitätsklinikum Heidelberg, Abteilung Innere Medizin Zentrum für Alkoholforschung Krankenhaus Salem, Zeppelinstr. 11-33, 69121, Heidelberg
101	Müller , Dr. med., Nicole, Westfalz-Klinikum, Klinik für Allgemein-, Viszeral- und Transplantationschirurgie, Hellmut-Hartert-Straße 1, 67655, Kaiserslautern
226	Müller , PD Dr. med., Gerhard, Buchforststr. 2, 51103, Köln
155	Müller , Regina, Institut für Ethik und Geschichte der Medizin, Universitätsmedizin Greifswald, Ellernholzstr. 1-2, 17487 Greifswald
73	Müller-Gerbes , Dr., Daniela, Evangelisches Krankenhaus, Medizinische Klinik und Gastroenterologie, Ferrenbergstr. 24, 51465, Bergisch Gladbach
78, 86, 95	Müller-Schilling , Prof. Dr. med., Martina, Universitätsklinikum Regensburg, Klinik und Poliklinik für Strahlentherapie, Franz-Josef-Strauß-Allee 11, 93053, Regensburg
230	Muresan , Simina
187, 192	Nagel , Dr. med., Michael, Langenbeckstraße 1, 55131, Mainz
180	Nagl , Sandra
120, 151	Naser , Dr. med., Johannes, Regionale Kliniken Holding RKH GmbH, Klinik für Anästhesiologie, Intensivmedizin, Notfallmedizin und Schmerztherapie, Posilipostr. 4, 71640, Ludwigsburg
66, 171	Neckel , Peter
206	Neeff , PD Dr. med., Hannes Philipp, Universitätsklinikum Freiburg, Klinik für Allgemein- und Viszeralchirurgie, Hugstetter Str. 55, 79106, Freiburg

Seitenzahl	Name
70, 108	Neefé , PD Dr. Dr. med., Albrecht, Universitätsmedizin Göttingen, Klinik für Gastroenterologie und Gastrointestinale Onkologie, Robert-Koch-Str. 40, 37075, Göttingen
218	Nennstiel , Dr. med., Simon, Klinikum rechts der Isar der Technischen Universität München, II. Medizinische Klinik und Poliklinik Gastroent., Hepatol., Endokrin., Intensivmed., Ismaninger Str. 22, 81675, München
IP: 26	Neubauer-Saile , PD Dr. med., Katrin, St.-Vincenz-Krankenhaus, Abteilung Innere Medizin mit Schwerpunkt Gastroenterologie, Auf dem Schafsberg, 65549, Limburg
73, 91, 128 IP: 30, 40	Neuhaus , Prof. Dr. med., Horst, Evang. Krankenhaus Düsseldorf, Medizinische Klinik, Kirchfeldstr. 40, 40217, Düsseldorf
74, 168 IP: 40	Neumann , Univ.-Prof. Dr. med., Helmut, Universitätsmedizin Mainz, I. Medizinische Klinik und Poliklinik, Langenbeckstr. 1, 55131, Mainz
90, 174	Neumann , Prof. Dr. med., Ulf, Universitätsklinikum Aachen, Klinik für Allgemein-, Viszeral- und Transplantationschirurgie, Pauwelsstr. 30, 52074, Aachen
123	Neumann-Haefelin , Dr. med., Christoph, Universitätsklinikum Freiburg, Klinik für Innere Medizin II Gastroent., Hepat., Endokrin., Infektiol., Hugstetter Str. 55, 79106, Freiburg
IP: 20	Neurath , Prof. Dr. med., Markus Friedrich, Universitätsklinikum Erlangen, Medizinische Klinik I Gastroent., Pneumologie, Endokrin., Ulmenweg 18, 91054, Erlangen
193	Neye , Rebecca Maria, Medizinische Hochschule Brandenburg, Fehrbelliner Str. 38, 16816, Neuruppin
196	Niclauss , Dr. Nadja, Geneva University Hospitals, Viszeral Surgery, Rue Gabrielle-Perret-Gentil 4, 01205, Geneva, Schweiz
223	Niebsch , Dr., Stefan, Universitätsklinik Leipzig, Viszeralchirurgie, Liebigstr. 20, 04103, Leipzig
39, 137 IP: 50	Niederrau , Prof. Dr. med., Claus, St. Josef-Hospital, Abteilung Innere Medizin mit Schwerpunkt Gastroenterologie, Mülheimer Str. 83, 46045, Oberhausen
70	Niehaves , Univ. Prof. Dr. Dr., Björn, Universität Siegen, Fakultät III, Kohlbettstraße 15, 57072, Siegen
214	Niemeyer , Laura
158	Niemietz , Christoph, Universitätsklinikum Münster, Medizinische Klinik B für Gastroenterologie und Hepatologie, Albert-Schweitzer-Campus 1, 48149, Münster
115	Niesler , apl. Prof. Dr. rer. nat., Beate, Universitätsklinikum Heidelberg, Abteilung Molekulare Humangenetik Institut für Humangenetik, Im Neuenheimer Feld 366, 69120, Heidelberg
IP: 48	Nietsch , Dr. med., Hubertus H., Krankenhaus St. Elisabeth und St. Barbara, Medizinische Klinik I Gastroenterologie / Nephrologie / Angiologie, Mauerstr. 5, 06110, Halle
233	Nitzl , Viktoria, Universitätsklinikum Regensburg, Innere Medizin 1, Franz Josef Strauß Allee, 93042, Regensburg
230	Nkongoto , Shirin, Universitätsklinikum Heidelberg, Innere Medizin IV, Im Neuenheimer Feld 410, 69120, Heidelberg
139	Nolte , Prof. Dr. phil., Karen, Ruprecht-Karls-Universität Heidelberg, Institut für Geschichte und Ethik der Medizin, Im Neuenheimer Feld 327, 69120, Heidelberg
212, 213	Nordmann , Pia, Uniklinik Bonn, MED I, Venusberg-Campus 1, 53127, Bonn
41	Nowak , Prof. Dr. med., Kai, Romed Kliniken, Allgemein-, Gefäß- und Thoraxchirurgie, Pettenkoferstr. 10, 83022, Rosenheim
41, 66, 88, 129	Nüsster , Prof. Dr. med., Natascha C., Städtisches Klinikum München GmbH – Klinikum Neuperlach, Klinik für Allgemein- und Viszeralchirurgie, endokrine Chirurgie und Coloproktologie, Oskar-Maria-Graf-Ring 51, 81737, München
216	Obermeier , Wolfgang, Medizinische Klinik und Poliklinik II, Leberzentrum München, Klinikum der Universität, LMU München, Marchioninistraße 15, 81377, München
182	Obst , Dr. med., Wilfried, Universitätsklinikum Magdeburg, Klinik für Gastroenterologie, Hepatologie und Infektiologie, Leipziger Str. 44, 39120, Magdeburg

Seitenzahl	Name
116	Ockenga , Prof. Dr. med., Johann, Klinikum Bremen Mitte, Medizinische Klinik II, St.-Jürgen-Str. 1, 28177, Bremen
194	Olchanetski , Bella, St. Josef-Hospital Bochum, Klinik für Allgemein- und Viszeralchirurgie, Gudrunstr. 56, 44791, Bochum
132, 140	Oldhafer , Prof. Dr. med., Karl Jürgen, Asklepios-Klinik Barmbek, Allgemein- und Viszeralchirurgie, Rübenkamp 220, 22291, Hamburg
96	Öllinger , PD Dr. med., Robert, Campus Virchow-Klinikum, Europäisches Metastasenzentrum Charité der Charité – Universitätsmedizin Berlin, Augustenburger Platz 1, 13353, Berlin
108, 133, 183	Ott , Prof. Dr. med., Katja, RoMed Klinikum Rosenheim, Klinik für Allgemein-, Gefäß- und Thoraxchirurgie, Pettenkoferstr. 10, 83022, Rosenheim
161	Otto , PD Dr., Mirko, Universitätsmedizin Mannheim (UMM), Chirurgische Klinik, Theodor-Kutzer-Ufer 1-3, 68167, Mannheim
IP: 16	Papenkordt , Uwe, Coloplast GmbH, Kuehnstraße 75, 22045, Hamburg
96, 151	Pascher , Prof. Dr. med., Andreas, Universitätsklinikum Münster, Klinik für Allgemein-, Viszeral- und Transplantationschirurgie, Albert-Schweitzer-Campus 1, 48149, Münster
86	Pathil-Warth , Dr. med., Anita, Universitätsklinikum Heidelberg, Innere Medizin IV für Gastroenterologie Infektionskrankheiten, Vergiftungen, Im Neuenheimer Feld 410, 69120, Heidelberg
43	Paul , Claudia, Klinikum Leverkusen, Klinik für Allgemeinchirurgie, Am Gesundheitspark 11, 51375, Leverkusen
225	Payr , Dr. med. univ., Sabine
98, 110, 135, 151, 214	Pech , Prof. Dr. med., Oliver, Krankenhaus Barmherzige Brüder, Klinik für Gastroenterologie und interventionelle Endoskopie, Prüfeninger Str. 86, 93049, Regensburg
148, 207	Pehl , Prof. Dr. med., Christian, Krankenhaus Vilsbiburg, Medizinische Klinik, Krankenhausstr. 2, 84137, Vilsbiburg
120, 229	Peiffer , Dr. med., Kai-Henrik, Universitätsklinikum Frankfurt, Medizinische Klinik I Gastroent., Hepat., Pneum., Endokrin., Theodor-Stern-Kai 7, 60590, Frankfurt
228	Pellinghaus , Marie, Universitätsklinikum Schleswig-Holstein (UKSH), Campus Kiel, Klinik für Innere Medizin I, Arnold-Heller-Straße 3, 24105, Kiel
142	Pereira-Lima , Prof. Dr., Julio C., Santa Casa University Hospital, Porto Alegre, RS, Brazil, Dept. of Gastroenterology and Hepatology, Porto Alegre School of Medical Sciences (FFCCMPA), Rua Comendador Rheingantz 910/801, 90.450-020, Porto Alegre, Brasilien
116	Perkhofer , Dr. med., Lukas, Universitätsklinikum Ulm, Klinik für Innere Medizin I, Albert-Einstein-Allee 23, 89081, Ulm
80	Peros , Dr. med., Georgios, Kantonsspital Winterthur (KSW), Klinik für Viszeral- und Thoraxchirurgie, Brauerstrasse 15, Postfach 834, 08401, Winterthur, Schweiz
97	Perrakis , PD Dr. med., Aristotelis, Universitätsklinik Magdeburg A.ö.R., Klinik für Allgemein-, Viszeral-, Gefäß- und Transplantationschirurgie, Leipziger Str. 44, 39120, Magdeburg
158	Peschel , Dr. med., Georg, Universitätsklinikum Regensburg, Klinik und Poliklinik für Strahlentherapie, Franz-Josef-Strauß-Allee 11, 93053, Regensburg
206, 226	Pession , Dr. med., Ursula, Universitätsklinikum Frankfurt, Klinik für Allgemein- und Viszeralchirurgie, Theodor-Stern-Kai 7, 60590, Frankfurt
88, 230 IP: 30	Petersen , Prof. Dr. med., Jörg, Lohmühlenstr. 5, 20099, Hamburg
194	Petrova , Dr. med., Ekaterina
234	Peuker , Kenneth, Center for Regenerative Therapies Dresden, TU Dresden, Fetscherstraße 105, 01307, Dresden
116	Peveling-Oberhag , Dr. med., Jan, Robert-Bosch-Krankenhaus, Gastroenterologie, Hepatologie und Endokrinologie, Auerbachstraße 110, 70376, Stuttgart

Seitenzahl	Name
171	Pevny , Sophie, Charité – Universitätsmedizin Berlin, Medizinische Klinik m.S. Hepatologie und Gastroenterologie, Charitéplatz 1, 10117, Berlin
229	Pfefferkorn , Maria, Universitätsklinik Leipzig, Sektion Hepatologie, Liebigstraße 19-21, 04105, Leipzig
118, 250, 251	Pfeifer , Ute, Evang. Krankenhaus Düsseldorf, Medizinische Klinik, Kirchefeldstr. 40, 40217, Düsseldorf
122	Pfeifer , PD Dr. med., Lukas, Universitätsklinikum Erlangen, Medizinische Klinik 1 Gastroent., Pneumologie, Endokrin., Ulmenweg 18, 91054, Erlangen
233	Pijan , Emilia, Universitätsklinikum Halle, Universitätsklinik für Innere Medizin I, Ernst-Grube-Straße 40, 06120, Halle
72, 90	Piso , Prof. Dr. med., Pompiliu, Krankenhaus Barmherzige Brüder Regensburg, Allgemein- und Viszeralchirurgie, Prüfeninger Str. 86, 93049, Regensburg
68, 153	Plauth , Prof. Dr. med., Mathias, Städtisches Klinikum Dessau, Klinik für Innere Medizin mit Schwerpunkt Gastroenterologie, Auenweg 38, 06847, Dessau
98, 116, 127, 142 IP: 60	Pohl , Prof. Dr. med., Jürgen, Asklepios Klinik Altona, 1. Medizinische Abteilung Gastroenterologie, Paul-Ehrlich-Str. 1, 22763, Hamburg
71	Pointner , Prim. Univ.-Prof. Dr., Rudolph
225	Polaschek , Sandra, Universitätsklinikum Ulm, Albert-Einstein-Allee 23, 89081, Ulm
127	Poremba , Prof. Dr. med., Christopher, Pathologie München-Nord, Ernst-Platz Str. 2, 80992, München
67	Posovszky , Dr. med., Carsten, Universitätsklinikum Ulm, Klinik für Kinder- und Jugendmedizin Kindergastroenterologie, Eythstr. 4, 89075, Ulm
211	Poszler , Alexander, Klinikum rechts der Isar der Technischen Universität München, II. Medizinische Klinik und Poliklinik Gastroent., Hepatol., Endokrin., Intensivmed., Ismaninger Str. 22, 81675, München
114	Potthoff , PD Dr. med., Andrej, Medizinische Hochschule Hannover, Klinik für Gastroenterologie, Hepatologie und Endokrinologie, Carl-Neuberg-Str. 1, 30625, Hannover
75, 86, 97	Pox , PD Dr. med., Christian Peter, Krankenhaus St. Joseph-Stift, Medizinische Klinik, Schwachhauser Heerstr. 54, 28209, Bremen
212, 215 IP: 36	Praktikno , Dr. med., Michael, Universitätsklinikum Bonn, Medizinische Klinik und Poliklinik I, Sigmund-Freud-Str. 25, 53127, Bonn
96, 129, 184	Pratschke , Univ.-Prof. Dr. med., Johann, Charité Campus Virchow-Klinikum, Klinik für Allgemein-, Viszeral- und Transplantationschirurgie, Augustenburger Platz 1, 13353, Berlin
138	Preiß , Dr. med., Jan, MVZ Gastroenterologie, Rudower Str. 48, 12351, Berlin
73, 95	Prinz , Prof. Dr. med. Dr. med. habil., Christian, Helios Klinikum Wuppertal, Medizinische Klinik 2 mit Schwerpunkt Gastroenterologie, Heusnerstr. 40, 42283, Wuppertal
196	Prinz , Dr. med., Friederike, Universitätsklinikum Augsburg, III. Medizinische Klinik, Stenglinstraße 2, 86156, Augsburg
91, 99	Probst , Dr. med., Andreas, Universitätsklinikum Augsburg, III. Medizinische Klinik mit Schwerpunkt Gastroenterologie, Stenglinstr. 2, 86156, Augsburg
121, 133	Ptok , Prof. Dr., Henry, Universitätsklinik Magdeburg A.ö.R., Klinik für Allgemein-, Viszeral-, Gefäß- und Transplantationschirurgie, Leipziger Str. 44, 39120, Magdeburg
206	Pullig , Dr. med, Frieder, Städtisches Klinikum Karlsruhe, Allgemein- und Visceralchirurgie, Moltkestr. 90, 76133, Karlsruhe
212	Queck , Dr. med., Alexander, Universitätsklinikum Frankfurt, 1. Medizinische Klinik (Gastroenterologie), Theodor-Stern-Kai 7, 60590, Frankfurt am Main
81	Rabenstein , Prof. Dr. med., Thomas, Diakonissen-Stiftungs-Krankenhaus, Abteilung Innere Medizin mit Schwerpunkt Gastroenterologie, Paul-Egell-Str. 33, 67346, Speyer

Seitenzahl	Name
110	Rädle , Prof. Dr. med., Jochen, Westpfalz-Klinikum, Klinik für Innere Medizin 3 mit S. Gastroenterologie/ Nephrologie, Hellmut-Hartert-Str. 1, 67655, Kaiserslautern
42	Raggi , Dr. med., Matthias
67, 126, 148, 185, 233	Raithel , Prof. Dr. med., Martin, Waldkrankenhaus St. Marien, Medizinische Klinik II m. S. Gastroenterologie und Onkologie, Rathsberger Str. 57, 91054, Erlangen
159, 210	Rath , Prof. Dr. med., Timo, Universitätsklinikum Erlangen, Medizinische Klinik 1 Gastroent., Pneumologie, Endokrin., Ulmenweg 18, 91054, Erlangen
173	Rathmayer , Markus, Waldmeisterstr. 72, 80935, München
40, 72, 123, 193	Rau , Prof. Dr. med., Bettina, Kliniken des Landkreises Neumarkt, Chirurgische Klinik, Nürnberger Str. 12, 92318, Neumarkt
40, 111	Rau , Prof. Dr. med., Beate, Charité Campus Mitte, Klinik für Allgemein-, Viszeral-, Gefäß- und Thoraxchirurgie, Charitéplatz 1, 10117, Berlin
197	Rau , Dr. med., Monika, Universitätsklinikum Würzburg, Medizinische Klinik und Poliklinik II Gastroenterologie und Hepatologie, Oberdürrbacher Str. 6 - 8, 97080, Würzburg
204	Rauch , Nina, Klinikum rechts der Isar der Technischen Universität München, Klinik und Poliklinik für Chirurgie, Ismaningerstr. 22, 81675, München
101, 202	Rayes , Prof. Dr. med., Nada, Universitätsklinikum Leipzig, Klinik für Viszeral-, Transplantations-, Thorax- und Gefäßchirurgie, Liebigstr. 20, 04103, Leipzig
133	Reeh , Dr. med., Matthias, Universitätsklinikum Hamburg-Eppendorf, Klinik für Allgemein-, Viszeral- und Thoraxchirurgie, Martinistr. 52, 20246, Hamburg
117	Reibetanz , Dr. med., Joachim, Universitätsklinikum Würzburg, Allgemein- und Viszeralchirurgie, Oberdürrbacher Str. 6, 97080, Würzburg
136, 159	Reichel , Fabian, Universitätsklinikum Carl Gustav Carus Dresden, TU Dresden, Medizinische Klinik 1, Gastroenterologie und Hepatologie, Fetscherstr. 74, 01307, Dresden
189	Reichert , Martin, Universitätsklinikum Gießen, Rudolf-Buchheim-Straße 7, 35392, Gießen
192	Reichert , Dr., Matthias Christian, Universitätsklinikum des Saarlandes, Klinik für Innere Medizin II, Kirrberger Straße 1, 66421, Homburg
168	Reiffenstein , Isabel, Fasanenweg 8, 63225, Langen
72, 96	Reinacher-Schick , Prof. Dr. med., Anke, St. Josef-Hospital, Abteilung für Hämatologie und Onkologie Katholischen Klinikum Bochum, Gudrunstr. 56, 44791, Bochum
223	Reinisch , Dr., Alexander, Klinikum Wetzlar, Allgemeine, Viszerale und Onkologische Chirurgie, Forsthausstr. 1, 35578, Wetzlar
39, 130	Reinshagen , Prof. Dr. med., Max, Klinikum Braunschweig, Medizinische Klinik I mit Schwerpunkt Gastroenterologie, Salzdhahumer Str. 90, 38126, Braunschweig
252	Reiser , PD Dr. med., Markus
126, 151	Reißfelder , Prof. Dr. med., Christoph, Universitätsmedizin Mannheim, Chirurgische Klinik, Theodor-Kutzer-Ufer 1 - 3, 68167, Mannheim
140	Rempel , Dr. med., Viktor, St. Anna Hospital, Medizinische Klinik II mit Schwerpunkt Gastroenterologie, Hospitalstr. 19, 44649, Herne
215	Reuken , Dr. med., Philipp, Universitätsklinikum Jena, Klinik für Innere Medizin IV Gastroenterologie, Hepatologie, Infektiologie, Am Klinikum 1, 07747, Jena
42	Rheinwald , Dr. med., Karl-Peter, St. Franziskus-Hospital, Allgemein- und Viszeralchirurgie Köln, Schönsteinstr. 63, 50825, Köln
163	Richt , Dr. med., Johannes, Sana Klinikum Offenbach, Medizinische Klinik II/IV Gastro., Pneumol., Hämatol.-Onkol., Starkenburgring 66, 63069, Offenbach
204	Richter , Dr., Florian, Universitätsklinik Schleswig-Holstein Campus Kiel, Klinik für Allgemeine, Viszeral-, Thorax-, Transplantations- und Kinderchirurgie, Arnold Heller Straße 3, 24105, Kiel
255	Richter , Thomas

Seitenzahl	Name
89, 126, 129	Riediger , PD Dr. med., Carina, Universitätsklinikum Dresden, Klinik und Poliklinik für Viszeral-, Thorax- und Gefäßchirurgie, Fetscherstr. 74, 01307, Dresden
86, 150	Riemann , Prof. Dr. med., Jürgen F., Schuckertstr. 37, 67063, Ludwigshafen
124	Rink , PD Dr. med., Andreas, Klinikum Leverkusen gGmbH, Klinik für Allgemein-, Viszeral- und Thoraxchirurgie, Am Gesundheitspark 11, 51375, Leverkusen
71, 88, 99, 108, 149, 251	Riphaus , Prof. Dr. med., Andrea, St. Elisabethen-Krankenhaus Frankfurt, Innere Medizin II, Ginnheimer Str. 3, 60487, Frankfurt
77, 136	Ripoll , PD Dr. med., Cristina, Universitätsklinikum Halle, Universitätsklinik u. Poliklinik Innere Medizin I mit Schwerpunkt Gastroenterologie, Ernst-Grube-Str. 40, 06120, Halle
118	Riss , Ass. Prof. PD Dr. med., Philipp, Medizinische Universität Wien, Abt. Chirurgische Endokrinologie Universitätsklinik für Chirurgie, Währinger Gürtel 18-20, 01090, Wien, Österreich
132	Roblick , Dr. med., Michael, edh – End- und Dickdarmzentrum Hannover, Hildesheimer Str. 6, 30169, Hannover
78	Röcken , Prof. Dr. med., Christoph
67	Rodeck , PD Dr. med., Burkhard, Christliches Kinderhospital Osnabrück, Zentrum für Kinder- und Jugendmedizin, Johannisfreiheit 1, 49074, Osnabrück
94	Roden , Prof. Dr., Michael, Universitätsklinikum Düsseldorf, Klinik für Endokrinologie und Diabetologie, Moorenstraße 5, 40225, Düsseldorf
159	Rodríguez Sillke , Yasmina, Charité Universitätsmedizin Berlin, Medizinische Klinik für Gastroenterologie, Infektiologie und Rheumatologie, Hindenburgdamm 30, 12203, Berlin
38, 74, 88, 94, 131, 151	Roeb , Univ.-Prof. Dr. med. MA, Elke, Universitätsklinikum Gießen und Marburg, Medizinische Klinik und Poliklinik II, Klinikstr. 33, 35392, Gießen
70	Roeder , Prof. Dr. med., Falk, Uniklinikum Salzburg, Universitätsklinik für Radiotherapie und Radio-Onkologie, Müllner Hauptstraße 48, 05020, Salzburg, Österreich
87	Rogler , Prof. Dr. med. Dr. phil., Gerhard, Universitätsspital Zürich, Klinik für Gastroenterologie und Hepatologie, Rämistr. 100, 08006, Zürich, Schweiz
95	Rohde , Prof. Dr. med., Gernot, Universitätsklinikum Frankfurt, Medizinische Klinik I Gastroent., Hepat., Pneum., Endokrin., Theodor-Stern-Kai 7, 60590, Frankfurt
221	Rolinger , Jens, Universitätsklinikum Tübingen, Universitätsklinik für Allgemeine, Viszeral- und Transplantationschirurgie, Hoppe-Seyler-Straße 3, 72076, Tübingen
168, 226	Römmele , Christoph, Universitätsklinikum Augsburg, III. Medizinische Klinik mit Schwerpunkt Gastroenterologie, Stenglinstr. 2, 86156, Augsburg
223	Ronellenfitsch , PD Dr. med., Ulrich, Universitätsklinikum Halle (Saale), Klinik und Poliklinik für Viszerale, Gefäß- und Endokrine Chirurgie, Ernst-Grube-Str. 40, 06120, Halle (Saale)
73	Rösch , Prof. Dr. med., Thomas, Universitätsklinikum Hamburg-Eppendorf, Klinik für Interdisziplinäre Endoskopie, Martinistr. 52, 20246, Hamburg
119	Rosendahl , Prof. Dr. med., Jonas, Universitätsklinikum Halle, Universitätsklinik u. Poliklinik Innere Medizin I mit Schwerpunkt Gastroenterologie, Ernst-Grube-Str. 40, 06120, Halle
73, 81, 95, 151	Rosien , Dr. med., Ulrich, Israelitisches Krankenhaus, Medizinische Klinik, Orchideenstieg 14, 22297, Hamburg
77	Rössle , Prof. Dr. med., Martin, Bertoldstr. 48, 79098, Freiburg
75	Rossol , Prof. Dr. med., Siegbert, Krankenhaus Nordwest, Medizinische Klinik, Steinbacher Hohl 2 - 26, 60488, Frankfurt
90, 92, 128, 140	Röth , Dr. med. Dipl.-Phys., Anjali A., Universitätsklinikum Aachen, Klinik für Allgemein-, Viszeral- und Transplantationschirurgie, Pauwelsstr. 30, 52074, Aachen
107, 129	Rudi , Prof. Dr. med., Jochen, Theresienkrankenhaus und St. Hedwig-Klinik, Abteilung Innere Medizin I mit Schwerpunkt Gastroenterologie, Bassermannstr. 1, 68165, Mannheim
168	Ruf , Dr. med., Benjamin, Universitätsklinikum Tübingen, Innere Medizin I Gastroenterologie, Hepatologie, Infektiologie, Otfried-Müller-Str. 10, 72076, Tübingen

Seitenzahl	Name
217	Ruh , Dr. med., Nadine
177	Rühle , Dr., Annika
184	Runkel , Mira, Universitätsklinik Freiburg, Allgemein- und Viszeralchirurgie, Hugstetterstr 55, 79106, Freiburg
94, 121	Runkel , Prof. Dr. med. Dr. h.c., Norbert, Sana Klinikum Offenbach, Chirurgie, Viszeralchirurgie und Intensivmedizin, Starkenburgring 66, 63069, Offenbach
131, 165	Rupp , PD Dr. med., Christian, Universitätsklinikum Heidelberg, Innere Medizin IV für Gastroenterologie Infektionskrankheiten, Vergiftungen, Im Neuenheimer Feld 410, 69120, Heidelberg
117	Ruppert , Dr. med., Reinhard, Städtisches Klinikum Neuperlach, Klinik für Allgemein- und Viszeralchirurgie, endokrine Chirurgie und Coloproktologie, Oskar-Maria-Graf-Ring 51, 81737, München
226	Safak , Dr. med., Okan, Klinikum rechts der Isar der Technischen Universität München, Klinik und Poliklinik für Chirurgie, Ismaninger Straße 22, 81675, München
181, 194, 225	Safi , Dr. med., Sami Alexander, Universitätsklinikum Düsseldorf, Abteilung für Allgemein-, Viszeral- und Kinderchirurgie, Moorenstraße 5, 40225, Düsseldorf
139	Sahm , Prof. Dr. med., Stephan W., Ketteler-Krankenhaus, Medizinische Klinik I, Lichtenplattenweg 85, 63071, Offenbach
82	Sander , Jil, Fraunhofer-Institut für Intelligente Analyse- und Informationssysteme IAIS, Schloss Birlinghoven, 53757, Sankt Augustin
38, 77, 123, 153 IP: 30, 38	Sarrazin , Prof. Dr. med., Christoph, St. Josefs-Hospital, Medizinische Klinik II mit Schwerpunkt Gastroenterologie, Beethovenstr. 20, 65189, Wiesbaden
93, 124, 142	Sauer , Prof. Dr. med., Peter, Universitätsklinikum Heidelberg, Interdisziplinäres Endoskopiezentrum, Im Neuenheimer Feld 410, 69120, Heidelberg
206, 226	Sauer , Dr., Jörg, Universitätsmedizin – St. Josef Krankenhaus Werden, Klinik für Allgemein-, Viszeral- und Gefäßchirurgie, Probsteistraße 2, 45239, Essen
136	Sauerbruch , Prof. Dr. med., Tilman, Kurfürstenstr. 84, 53115, Bonn
149	Schachschal , PD Dr. med., Guido, Universitätsklinikum Hamburg-Eppendorf, Klinik für Interdisziplinäre Endoskopie, Martinistr. 52, 20246, Hamburg
163	Schäfer , Priv.-Doz. Dr., Arne, Diabetes-Klinik Bad Mergentheim, Theodor-Klotzbücher-Straße 12, 97980, Bad Mergentheim
117	Schäfer , PD Dr. med., Hartmut, Zeppelinstr. 1
133, 151	Schafmayer , Prof. Dr. med., Clemens, Universitätsmedizin Rostock, Klinik für Allgemein-, Viszeral-, Gefäß- und Transplantationschirurgie, Schillingallee 35, 18057 Rostock
124, 180, 215	Schaible , Dr. med., Anja, Universitätsklinikum Heidelberg, Klinik für Allgemein-, Viszeral- und Transplantationschirurgie, Im Neuenheimer Feld 110, 69120, Heidelberg
138	Scharl , Michael, UniversitätsSpital Zürich, Klinik für Gastroenterologie und Hepatologie, Rämistr. 100, 08091, Zürich, Schweiz
116, 190 IP: 44	Schattenberg , PD Dr. med., Jörn M., Universitätsmedizin Mainz, I. Medizinische Klinik und Poliklinik, Langenbeckstr. 1, 55131, Mainz
187, 188	Schellhaas , Dr. med., Barbara, Universitätsklinikum Erlangen, Medizinische Klinik 1 Gastroent., Pneumologie, Endokrin., Ulmenweg 18, 91054, Erlangen
115	Schemann , Prof. Dr. rer. nat., Michael, TU München, Lehrstuhl für Humanbiologie, Liesel-Beckmann-Str. 4, 85350, Freising
100	Schemmer , Prof. Dr. med., Peter, Universitätsklinik für Chirurgie, Abteilung für Transplantationschirurgie, Auenbruggerplatz 29/E, 08036, Graz, Österreich
77	Schepke , Prof. Dr. med., Michael, Helios Klinikum Siegburg, Medizinische Klinik für Gastroenterologie u. Hepatologie, Ringstr. 49, 53721, Siegburg
38, 149	Schepp , Prof. Dr. med., Wolfgang, Klinikum Bogenhausen, Klinik für Gastroenterologie, Hepatologie und gastroent. Onkologie, Englschalkinger Str. 77, 81925, München

Seitenzahl	Name
132	Scherer , Dr. med., Roland, Krankenhaus Waldfriede e. V., Zentrum für Darm- und Beckenbodenchirurgie, Argentinische Allee 40, 14163, Berlin
98	Scheuba , Univ.-Prof. Dr. med., Christian, Medizinische Universität Wien, Abt. Chirurgische Endokrinologie Universitätsklinik für Chirurgie, Währinger Gürtel 18-20, 01090, Wien, Österreich
60, 135, 151	Schiedeck , Prof. Dr. med., Thomas K., Klinikum Ludwigsburg, Klinik f. Allgemein- u. Viszeralchirurgie, Posilipostr. 4, 71640, Ludwigsburg
193	Schiedermaier , PD Dr. med., Peter, St. Elisabeth-Krankenhaus, Abteilung Innere Medizin, Kaiserstr. 14, 66482, Zweibrücken
IP: 42	Schiefke , Prof. Dr. med. habil., Ingolf, Klinikum St. Georg, Klinik für Gastroenterologie und Hepatologie, Delitzscher Str. 141, 04129, Leipzig
223	Schiemer , Dr., Jonas F.
185	Schiergens , PD Dr. med., Tobias Simon, Klinikum der Ludwig-Maximilians-Universität München, Klinik für Allgemein-, Viszeral- und Transplantationschirurgie, Marchioninstr. 15, 81377, München
46, 81, 143, 149 IP: 42, 60	Schilling , Prof. Dr. med., Dieter, Diakonissenkrankenhaus Mannheim, Medizinische Klinik II mit Schwerpunkt Gastroenterologie, Speyerer Str. 91 - 93, 68163, Mannheim
235	Schimanski , PD Dr. med., Carl Christoph, Marienhospital, Abteilung Innere Medizin mit Schwerpunkt Gastroenterologie, Martinspfad 72, 64285, Darmstadt
98, 202	Schimmack , PD Dr. med., Simon, Universitätsklinikum Heidelberg, Klinik für Allgemein-, Viszeral- und Transplantationschirurgie, Im Neuenheimer Feld 110, 69120, Heidelberg
251	Schimmelpfennig , Dr. med., Markus
201, 207	Schneis , Dr. med., Christian, Charité Universitätsmedizin Berlin Campus Benjamin Franklin, Allgemein-, Viszeral-, Gefäß- und Thoraxchirurgie, Hindenburgdamm 30, 12203, Berlin
189	Schirren , Dr., Rebekka, Klinikum rechts der Isar der Technischen Universität München, Chirurgie, Ismaninger Str.22, 81675, München
98, 163, 179, 218, 219	Schlag , PD Dr. med., Christoph, Klinikum rechts der Isar der Technischen Universität München, II. Medizinische Klinik und Poliklinik Gastroent., Hepatol., Endokrin., Intensivmed., Ismaninger Str. 22, 81675, München
163 IP: 17	Schlevogt , Dr. med., Bernhard, Universitätsklinikum Münster, Medizinische Klinik B für Gastroenterologie und Hepatologie, Albert-Schweitzer-Campus 1, 48149, Münster
206, 222	Schlick , Dr., Tilman
92	Schlosser , Sophie, Universitätsklinikum Regensburg, Klinik und Poliklinik für Strahlentherapie, Franz-Josef-Strauß-Allee 11, 93053, Regensburg
98	Schlosser , Prof. Dr. med., Katja, Agaplesion Evangelisches Krankenhaus Mittelhessen, Klinik für Allgemein-, Viszeral-, Endokrine und Gefäßchirurgie, Paul-Zipp-Straße 171, 35398, Gießen
225	Schlösser , Dr., Hans
70, 78	Schmid , Prof. Dr. med., Roland M., Klinikum rechts der Isar der Technischen Universität München, II. Medizinische Klinik und Poliklinik Gastroent., Hepatol., Endokrin., Intensivmed., Ismaninger Str. 22, 81675, München
117, 223	Schmid , Dr. med., Michael, Westpfalz-Klinikum Kaiserslautern, Klinik für Allgemein- und Viszeralchirurgie III, Dannenfelser Str. 36, 67292, Kirchheimbolanden
198	Schmidbauer , Simone, Universitätsklinik Ulm, Klinik für Innere Medizin I, Albert-Einstein-Allee 23, 89081, Ulm
95 IP: 46	Schmidt , PD Dr. med., Carsten, Klinikum Fulda Universitätsmedizin Marburg am Campus Fulda, Medizinische Klinik III Nephrologie, Pacelliallee 4, 36043, Fulda
100, 129	Schmidt , PD Dr. med., Arthur
220	Schmidt , Geske Elisabeth, Universitätsmedizin Göttingen, Klinik für Gastroenterologie und Gastrointestinale Onkologie, Robert-Koch-Straße 40, 37075, Göttingen

Seitenzahl	Name
133	Schmidt , PD Dr. Dr. med., Thomas, Universitätsklinikum Heidelberg, Klinik für Allgemein-, Viszeral- und Transplantationschirurgie, Im Neuenheimer Feld 110, 69120, Heidelberg
137	Schmidt , Prof. Dr. med., Wolfgang E., St. Josef-Hospital Bochum, Medizinische Klinik I, Gudrunstr. 56, 44791, Bochum
51, 100, 110, 148	Schmidt-Lauber , Dr. med., Martin, Unter den Eichen 26, 26122, Oldenburg
255	Schmitt , Klaus
153	Schmitt , Annika, St. Josefs-Hospital, Medizinische Klinik II mit Schwerpunkt Gastroenterologie, Beethovenstr. 20, 65189, Wiesbaden
92	Schmitz , Sophia, Uniklinik RWTH Aachen, Klinik für Allgemein-, Viszeral- und Transplantationschirurgie, Pauwelsst. 30, 52074, Aachen
198	Schmitz , Prof. Dr. med., Volker, Krankenhaus St. Marienwörth, Abteilung Innere Medizin, Mühlenstr. 39, 55543, Bad Kreuznach
220	Schmitz , Rosa Lynn
200	Schneider , Dr. med., Thomas, Ochsenweber Str. 12, 22419, Hamburg
175	Schnitzbauer , Prof. Dr. med., Andreas Anton, Universitätsklinikum Frankfurt, Klinik für Allgemein- und Viszeralchirurgie, Theodor-Stern-Kai 7, 60590, Frankfurt
180	Scholl , Henning, Diakonie Klinikum, Jung-Stilling Krankenhaus, Innere Medizin, Wichernstr. 40, 57074, Siegen
136	Schölmerich , Prof. Dr. med., Jürgen, Germanenstr. 8 b, 65719, Hofheim
233	Scholz , Karina Antonia Magdalena, Universitätsklinikum Magdeburg, Gastroenterologie, Hepatologie und Infektiologie, Leibnizstraße 19, 39104, Magdeburg
123	Schön , Prof. Dr. med., Michael R., Städt. Klinikum Karlsruhe, Klinik für Allgemein- und Viszeralchirurgie, Moltkestr. 90, 76133, Karlsruhe
254	Schönau , Volker
109	Schoppmeyer , PD Dr. med. habil., Konrad
200, 204	Schott , Prof. Dr. med., Eckart
93, 131	Schramm , Prof. Dr. med., Christoph, Universitätsklinikum Hamburg-Eppendorf, I. Medizinische Klinik und Poliklinik Gastroenterologie, Martinistr. 52, 20246, Hamburg
228	Schrecker , Christopher, Universitätsklinikum Frankfurt, Medizinische Klinik I, Theodor-Stern-Kai 7, 60590, Frankfurt am Main
87, 112, 131, 138, 232 IP: 20, 34, 36, 48, 52	Schreiber , Prof. Dr. med., Stefan, Universitätsklinikum Schleswig Holstein, Klinik für Innere Medizin I, Arnold-Heller-Str. 3, 24105, Kiel
254	Schricker , Daniela
180	Schröder , Julia, Universitätsklinikum Bonn, Institut für Humangenetik, Venusberg-Campus 1, 53127, Bonn
IP: 16	Schubert , PD Dr. med. habil., Daniel, Krankenhaus St. Elisabeth/St. Barbara Halle (Saale), Klinik für Allgemein-, Viszeral- und Tumorchirurgie, Mauerstraße 5, 06110, Halle
153	Schuchmann , Univ.-Prof. Dr. med., Marcus, Klinikum Konstanz, Zentrum für Innere Medizin, Luisenstr. 7, 78464, Konstanz
93, 110	Schuler , Prof. Dr. med., Andreas, Alb Fils Kliniken, Medizinische Klinik, Eybstr. 16, 73312, Geislingen
96	Schulmann , Dr. med., Karsten, St.-Johannes-Hospital, Abteilung Innere Medizin, Springufer 7, 59755, Arnsberg
215, 216	Schultalbers , Marie
169	Schulte , Marie
232	Schulte , Dr. med., Nadine, Universitätsmedizin Mannheim, II. Medizinische Klinik Gastroent., Hepatologie, Infektiologie, Theodor-Kutzer-Ufer 1 - 3, 68167, Mannheim

Seitenzahl	Name
93, 212	Schultheiß , Dr. med., Michael, Universitätsklinikum Freiburg, Klinik für Innere Medizin II Gastroent., Hepat., Endokrin., Infektiol., Hugstetter Str. 55, 79106, Freiburg
206	Schulz , Martin, Universitätsklinikum Frankfurt, Medizinische Klinik 1, Theodor-Stern-Kai 7, 60590, Frankfurt
96, 100, 184	Schulze , Prof. Dr. med., Maren, Universitätsklinikum Essen, Klinik für Allgemein-, Viszeral- und Transplantationschirurgie, Hufelandstr. 55, 45147, Essen
121	Schulze zur Wiesch , Dr. med., Clarissa, Ambulanzzentrum des UKE GmbH, Endokrinologie, Diabetologie, Adipositas und Lipide, Martini Str. 52, 20246, Hamburg
137	Schulzke , Prof. Dr. med., Jörg-Dieter, Campus Benjamin Franklin – Charité Universitätsmedizin, Medizinische Klinik für Gastroenterologie, Infektiologie und Rheumatologie, Hindenburgdamm 30, 12203, Berlin
98, 129, 142	Schumacher , PD Dr. med., Brigitte, Elisabeth-Krankenhaus Essen, Klinik für Innere Medizin und Gastroenterologie, Klara-Kopp-Weg 1, 45138, Essen
132	Schumacher , Dr. med., Franz-Josef
148, 260	Schuppan , Prof. Dr. med. Dr., Dettel, Universitätsmedizin der Johannes Gutenberg-Universität, Institut für Translationale Immunologie, Langenbeckstr. 1, 55131, Mainz
214, 234	Schütte , PD Dr. med., Kerstin, Niels-Stensen-Kliniken Marienhospital Osnabrück, Klinik für Allgemeine Innere Medizin und Gastroenterologie, Bischofsstr. 1, 49074, Osnabrück
41, 100	Schwab , Prof. Dr. med., Robert, Bundeswehrzentral Krankenhaus, Abteilung II – Allgemein-, Viszeral- und Thoraxchirurgie, Rübenacher Straße 170, 56072, Koblenz
124	Schwab , Dr. med., Roxana, Universitätsmedizin der Johannes Gutenberg-Universität, Klinik und Poliklinik für Geburtshilfe und Frauengesundheit, Langenbeckstr. 1, 55131, Mainz
75	Schwandner , PD Dr. med., Thilo
140	Schwandner , Prof. Dr. med., Oliver, Krankenhaus Barmherzige Brüder Regensburg, Allgemein- und Viszeralchirurgie, Prüfeninger Str. 86, 93049, Regensburg
174	Schwarzkopf , Dr. med., Katharina, Universitätsklinikum Frankfurt, Medizinische Klinik I Gastroent., Hepat., Pneum., Endokrin., Theodor-Stern-Kai 7, 60590, Frankfurt
252, 253	Schweizer , Rebecca
97, 120	Schwenk , Prof. Dr. med., Wolfgang, Städtisches Klinikum Solingen, Klinik für Allgemein-, Viszeral- und Gefäßchirurgie, Gotenstraße 1, 42653, Solingen
88	Sebode , Dr. med., Marcial, Universitätsklinikum Hamburg-Eppendorf, I. Medizinische Klinik und Poliklinik Gastroenterologie, Martinistr. 52, 20246, Hamburg
96	Seehofer , Prof. Dr. med., Daniel, Universitätsklinikum Leipzig, Klinik für Viszeral-, Transplantations-, Thorax- und Gefäßchirurgie, Liebigstr. 20, 04103, Leipzig
131	Seidler , Prof. Dr. med., Ursula, Medizinische Hochschule Hannover, Klinik für Gastroenterologie, Hepatologie und Endokrinologie, Carl-Neuberg-Str. 1, 30625, Hannover
111, 129	Seifert , Prof. Dr. med., Hans, Klinikum Oldenburg, Innere Medizin – Gastroenterologie, Rahel-Straus-Str. 10, 26133, Oldenburg
126, 210	Seitz , PD Dr. med., Uwe, Universitätsklinikum Heidelberg, Abteilung Innere Medizin I Kreiskrankenhaus Bergstraße, Viernheimer Str. 2, 64646, Heppenheim
128	Semrau , PD Dr. med., Sabine, Universitätsklinikum Erlangen, Strahlenklinik, Universitätsstr. 27, 91054, Erlangen
124	Senninger , Prof. Dr. med. Dr. h.c., Norbert, Klinikum Oldenburg, Allgemein- und Viszeralchirurgie, Rahel-Straus-Str. 10, 26133, Oldenburg
122	Serfert , Yvonne, Leberstiftungs-GmbH Deutschland, Carl-Neuberg-Str. 1, 30625, Hannover
79	Serve , Prof. Dr. med., Hubert
75, 86, 131 IP: 44	Seuffertlein , Prof. Dr. med., Thomas, Universitätsklinikum Ulm, Klinik für Innere Medizin I, Albert-Einstein-Allee 23, 89081, Ulm

Seitenzahl	Name
42, 43	Seyfried , PD Dr. med., Florian, Universitätsklinikum Würzburg, Chirurgische Klinik I, Oberdürrbacherstr. 6, 97080, Würzburg
225	Sicking , Katharina, St. Josef-Hospital Bochum, Klinik für Allgemein- und Viszeralchirurgie, Gudrunstraße 56, 44791, Bochum
89	Siech , Prof. Dr. med., Marco, Ostalb-Kliniken Aalen, Chirurgische Klinik I, Im Käbtesrain 1, 73430, Aalen
38, 67, 78, 112	Siegmund , Univ.-Prof. Dr. med., Britta, Campus Benjamin Franklin – Charité Universitätsmedizin, Medizinische Klinik für Gastroenterologie, Infektiologie und Rheumatologie, Hindenburgdamm 30, 12203, Berlin
214	Sigal , Dr. med., Michael, Charité Campus Mitte, Medizinische Klinik m. S. Gastroenterologie, Infektiologie und Rheumatologie, Charitéplatz 1, 10117, Berlin
127	Simon , Prof. Dr. med., Babette, Faculté Médecine Paris Descartes, Rue de l'École de Médecine 15, 75005, Paris, Frankreich
155	Simon , PD Dr. med., Peter, Klinik für Innere Medizin A, Universitätsmedizin Greifswald, Ferdinand-Sauerbruch-Str., 17475 Greifswald
124	Soetje , Dr. med., Ulrike, St. Josefs-Hospital Wiesbaden, Abteilung Koloproktologie, Beethovenstraße 20, 38975, Wiesbaden
159, 160	Sommer , Nikola Patricia, Universitätsklinikum Freiburg, Klinik für Innere Medizin II, Hugstetterstr.55, 79106, Freiburg
128, 261	Sommer , Dr. med., Nils, Universitätsklinikum Bonn, Klinik und Poliklinik für Allgemein-, Viszeral-, Thorax- und Gefäßchirurgie, Sigmund-Freud-Str. 25, 53127, Bonn
74	Sonnenberg , Elena, Campus Benjamin Franklin – Charité Universitätsmedizin, Medizinische Klinik für Gastroenterologie, Infektiologie und Rheumatologie, Hindenburgdamm 30, 12203, Berlin
181	Spahn , Stephan, Universitätsklinikum Tübingen, Innere Medizin I Gastroenterologie, Hepatologie, Infektiologie, Otfried-Müller-Str. 10, 72076, Tübingen
207	Speichinger , Dr. med., Fiona, Charité – Universitätsmedizin Berlin, Allgemein-, Viszeral- und Gefäßchirurgie, Hindenburgdamm 30, 12203, Berlin
130	Spengler , Prof. Dr. med., Ulrich, Universitätsklinikum Bonn, Medizinische Klinik und Poliklinik I, Sigmund-Freud-Str. 25, 53127, Bonn
201	Spiegelberg , Dr., Julia, Universitätsklinikum Freiburg, Klinik für Allgemein- und Viszeralchirurgie, Hugstetterstraße 49, 79106, Freiburg
200	Spielberg , Dr. med, Julia, Universitätsklinikum Freiburg, Klinik für Allgemein- und Viszeralchirurgie, Breisacher Straße 153, 79110, Freiburg
229	Sprinzl , Dr. med., Martin
252	Stahlberg , Urte
126, 129	Staub , Prof. Dr. med., Ludger, Klinikum Esslingen, Klinik für Allgemein- und Viszeralchirurgie, Hirschlandstr. 97, 73730, Esslingen
39, 70, 95 IP: 34, 62	Stallmach , Prof. Dr. med., Andreas, Universitätsklinikum Jena, Klinik für Innere Medizin IV Gastroenterologie, Hepatologie, Infektiologie, Am Klinikum 1, 07747, Jena
133	Stange , Dr. med., Daniel Eduard, Universitätsklinikum Dresden, Klinik und Poliklinik für Viszeral-, Thorax- und Gefäßchirurgie, Fetscherstr. 74, 01307, Dresden
198	Stathopoulos , Petros
202	Staubitz , Dr. med, Julia, Universitätsmedizin Mainz, Sektion Endokrine Chirurgie, Klinik für Allgemein-, Viszeral- und Transplantationschirurgie, Langenbeckstraße 1, 55131, Mainz
92, 214	Staudacher , Dr., Jonas Jaromir, Campus Benjamin Franklin – Charité Universitätsmedizin, Medizinische Klinik für Gastroenterologie, Infektiologie und Rheumatologie, Hindenburgdamm 30, 12203, Berlin
140	Stavrou , Dr. med. Dr. habil., Gregor A., Klinikum Saarbrücken, Klinik für Allgemein-, Viszeral-, Thorax- und Kinderchirurgie, Winterberg 1, 66119, Saarbrücken

Seitenzahl	Name
71	Stecher , Dr. med., Stephanie-Susanne, Universitätsklinikum München, Medizinische Klinik und Poliklinik II Campus Großhadern, Marchioninstr. 15, 81377, München
186	Steenfadt , Hendrik, Klinikum rechts der Isar der Technischen Universität München, Klinik und Poliklinik für Chirurgie, Ismaninger Str. 22, 81675, München
94	Steffen , Prof. Dr. med., Hans-Michael, Katernberger Str. 290, 42113, Wuppertal
68	Stehle , Prof. Dr., Peter, Rheinische Friedrich-Wilhelms-Universität Bonn, Institut für Ernährungs- und Lebensmittelwissenschaften (IEL), Regina-Pacis-Weg 3, 53113, Bonn
106, 136, 212	Steib , PD Dr. med., Christian Johannes, Universitätsklinikum München, Medizinische Klinik und Poliklinik II Campus Großhadern, Marchioninstr. 15, 81377, München
138 IP: 58	Stein , Jürgen-Michael, Krankenhaus Sachsenhausen, Abteilung Innere Medizin mit Schwerpunkt Gastroenterologie, Schulstr. 31, 60594, Frankfurt
201	Stelzner , PD Dr. med., Sigmar
106	Stengel , Prof. Dr. med., Andreas
66, 88, 135	Stier , Prof. Dr. med., Albrecht, Helios Klinikum Erfurt, Klinik für Allgemein- u. Viszeralchirurgie, Nordhäuser Straße 74, 99089, Erfurt
42, 121	Stier , Dr. med., Christine, Universitätsklinikum Würzburg, Chirurgische Klinik I, Oberdürrbacherstr. 6, 97080, Würzburg
82	Stingl , Prof. Dr. med., Julia, Bundesinstitut für Arzneimittel und Medizinprodukte (BfArM), Forschung, Kurt-Georg-Kiesinger-Allee 3, 53175, Bonn
117	Stinner , Prof. Dr. med., Benno, Elbe Kliniken Stade, Klinik für Visceral-, Thorax- und Gefäßchirurgie, Bremervörder Str. 111, 21682, Stade
100	Stippel , Univ.-Prof. Dr. med., Dirk, Universitätsklinikum Köln, Allgemein-, Viszeral- und Tumorchirurgie, Kerpener Str. 62, 50924, Köln
84	Stojkovic , Dr. med., Marija, Universitätsklinik Heidelberg, Sektion Klinische Tropenmedizin Department für Infektiologie, Im Neuenheimer Feld 324, 69120, Heidelberg
50, 51	Stoll , Dr., Michael
137	Stötzel , Prof. Dr. med. habil., Ulrich, Klinikum Chemnitz, Klinik für Innere Medizin II mit Schwerpunkt Gastroenterologie, Flemmingstr. 2, 09116, Chemnitz
82	Storf , Dr., Holger, Universitätsklinikum Frankfurt, Medical Informatics Group (MIG), Theodor-Stern-Kai 7, 60590, Frankfurt
154 IP: 24, 40, 56	Storr , Prof. Dr. med., Martin, Gesundheitszentrum Gauting-Starnberg, Bahnhofstr. 30, 82131, Gauting
58, 71, 82	Strassburg , Prof. Dr. med., Christian P., Universitätsklinikum Bonn, Medizinische Klinik und Poliklinik I, Sigmund-Freud-Str. 25, 53127, Bonn
200, 213, 261	Stratmann , Dr. med., Katharina, Universitätsklinikum Frankfurt, Medizinische Klinik I, Theodor-Stern-Kai 7, 60590, Frankfurt
IP: 60	Strauch , Carmen, Universitätsklinikum Bonn, Integrierte Onkologie, Sigmund-Freud-Str.25, 53127, Bonn
117	Strey , PD Dr. med., Christoph W., DIAKOVERE Friederikenstift, Klinik für Allgemein-, Viszeral- und Gefäßchirurgie, Humboldtstr. 5, 30169, Hannover
149	Striegel , Dr. med., Johannes
50	Strittmatter , Dr., Bernhard
122	Strnad , PD Dr. med., Pavel, Universitätsklinikum Aachen, Medizinische Klinik III, Pauwelsstr. 30, 52074, Aachen
44	Strobel , Prof. Dr. med., Deike, Universitätsklinikum Erlangen, Medizinische Klinik I Gastroent., Pneumologie, Endokrin., Ulmenweg 18, 91054, Erlangen
177	Strobel , Rahel Maria, Charité – Universitätsmedizin Berlin, Campus Benjamin Franklin, Klinik für Allgemein-, Viszeral- und Gefäßchirurgie, Hindenburgdamm 30, 12203, Berlin

Seitenzahl	Name
43, 121	Stroh , Prof. Dr. med., Christine, SRH Wald-Klinikum Gera, Klinik für Allgemein-, Visceral- und Kinderchirurgie, Straße des Friedens 122, 07548, Gera
74	Strotbaum , Veronika, ZTG Zentrum für Telematik und Telemedizin GmbH, Universitätsstr. 142, 44799, Bochum
164	Stumpf , Martin, Klinikum Hanau, Medizinische Klinik II, Leimenstr. 20, 63450, Hanau
75, 128	Stumpf , Prof. Dr. med., Michael, Helios Dr. Horst Schmidt Kliniken Wiesbaden, Klinikdirektor für Allgemein- und Viszeralchirurgie, Ludwig-Erhard-Str. 100, 65199, Wiesbaden
213	Sturm , Dr. med., Lukas, Universitätsklinikum Freiburg, Klinik für Innere Medizin II Gastroent., Hepat., Endokrin., Infektiol., Hugstetter Str. 55, 79106, Freiburg
138	Sturm , Prof. Dr. med., Andreas, DRK Kliniken Berlin Westend, Klinik für Innere Medizin mit Schwerpunkt Gastroenterologie, Spandauer Damm 130, 14050, Berlin
192	Sydor , Dr. rer. nat., Svenja
116 IP: 28	Tacke , Prof. Dr. Dr. med., Frank, Campus-Virchow-Klinikum Charité Universitätsmedizin Berlin, Medizinische Klinik mit Schwerpunkt Hepatologie und Gastroenterologie, Augustenburger Platz 1, 13353, Berlin
51	Tamme , Dr., Carsten
69, 79, 129	Tannapfel , Prof. Dr. med., Andrea, Ruhr-Universität Bochum, Institut für Pathologie, Bürkle-de-la-Camp-Platz 1, 44789, Bochum
199	Tauber , Catrin
143, 210 IP: 36	Teich , PD Dr. med., Niels, Internistische Gemeinschaftspraxis, Nordstr. 21, 04105, Leipzig
110, 260	Terjung , PD Dr. med., Birgit, GFO Kliniken Bonn, Innere Medizin I St. Josef-Hospital, Hermannstr. 37, 53225, Bonn
182, 234	Teufel , Prof. Dr. med. Dr. rer. nat., Andreas, Universitätsmedizin Mannheim, II. Medizinische Klinik Gastroent., Hepatologie, Infektiologie, Theodor-Kutzer-Ufer 1 - 3, 68167, Mannheim
86	Theilmann , Prof. Dr. med., Lorenz, Klinikum Pforzheim, Medizinische Klinik II mit Schwerpunkt Gastroenterologie, Kanzlerstr. 2 - 6, 75175, Pforzheim
113	Theilmeier , Dr. med., Arno, Dahlemer Str. 69, 41239, Mönchengladbach
171	Thiele , Dr. Thea, Medizinische Hochschule Hannover, Klinik für Immunologie und Rheumatologie, Carl-Neuberg-Straße 1, 30625, Hannover
183, 184	Thieme , Dr. René, Universitätsklinikum Leipzig, Klinik und Poliklinik für Viszeral-, Transplantations-, Thorax- und Gefäßchirurgie, Liebigstraße 19, 04103, Leipzig
83, 139, 259	Thimme , Prof. Dr. med., Robert, Universitätsklinikum Freiburg, Klinik für Innere Medizin II Gastroent., Hepat., Endokrin., Infektiol., Hugstetter Str. 55, 79106, Freiburg
112, 166, 208	Thomann , Dr. med., Anne, Universitätsmedizin Mannheim, II. Medizinische Klinik Gastroent., Hepatologie, Infektiologie, Theodor-Kutzer-Ufer 1 - 3, 68167, Mannheim
100	Thomas , PD Dr. med., Michael, Klinikum der Universität München, Allgemein-, Gefäß- und Thoraxchirurgie, Marchioninstr. 15, 81377, München
209	Thomas , Dr., Matthias, MSD Sharp & Dohme GmbH, Lindenplatz 1, 85540, Haar
189, 222	Thomaschewski , Dr., Michael, Klinik für Chirurgie, Universitätsklinikum Schleswig-Holstein, Campus Lübeck, Ratzeburger Allee 160, 23538, Lübeck
IP: 24	Thumann , Timo Andreas, Universität Graz, Pharmaceutical Sciences, Universitätsplatz 4/1, 08010, Graz, Österreich
78	Tilg , Univ.-Prof. Dr. med., Herbert, Universitätsklinik Innsbruck, Innere Medizin I, Anichstr.35, 06020, Innsbruck, Österreich
231	Timmermann , Lea, Charité- Universitätsmedizin Berlin, Chirurgische Klinik, Campus Virchow Klinikum Augustenburger Platz 1, 13353, Berlin
223	Tischendorf , Dr. med., Kristin, Klinikum Chemnitz, Klinik für Allgemein- u. Viszeralchirurgie, Flemmingstr. 2, 09116, Chemnitz

Seitenzahl	Name
72	Tonus , Prof. Dr. med. habil., Carolin, Asklepios Klinik St. Georg, Allgemein- und Viszeralchirurgie, Lohmühlenstr.5, 20099, Hamburg
189	Tosolini , Dott., Chiara, Klinikum rechts der Isar der Technischen Universität München, Klinik und Poliklinik für Chirurgie, München
130	Trauner , Prof. Dr. med., Michael, Allgemeines Krankenhaus Wien, Universitätsklinik für Innere Medizin III, Währinger Gürtel 18 - 20, 01090, Wien, Österreich
38, 71, 94, 135, 151	Trautwein , Prof. Dr. med., Christian, Universitätsklinikum Aachen, Medizinische Klinik III, Pauwelsstr. 30, 52074, Aachen
136, 158 IP: 36, 46, 54	Trebicka , Prof. Dr. med., Jonel, Universitätsklinikum Frankfurt, Medizinische Klinik I Gastroent., Hepat., Pneum., Endokrin., Theodor-Stern-Kai 7, 60590, Frankfurt
76, 92, 135	Treese , Dr. med., Christoph, Campus Benjamin Franklin – Charité Universitätsmedizin, Medizinische Klinik für Gastroenterologie, Infektiologie und Rheumatologie, Hindenburgdamm 30, 12203, Berlin
184	Tripke , Dr. med., Verena
76, 139 IP: 44	Trojan , Prof. Dr. med., Jörg, Universitätsklinikum Frankfurt, Medizinische Klinik I Gastroent., Hepat., Pneum., Endokrin., Theodor-Stern-Kai 7, 60590, Frankfurt
IP: 38	Tromm , Prof. Dr. med., Andreas, Evang. Krankenhaus Hattingen, Klinik für Innere Medizin, Bredenscheider Str. 54, 45525, Hattingen
192	Troschel , Amelie S., Universitätsklinikum Münster, Medizinische Klinik B für Gastroenterologie und Hepatologie, Albert-Schweitzer-Campus 1, 48149, Münster
50	Tübergen , Dr. med., Dirk
151	Tuchmann , Univ. Prof. Dr. med., Albert, Gesellschaft für Chirurgie, Liebiggasse 4 top 12, 01010, Wien, Österreich
97 IP: 34	Türler , Prof. Dr. med., Andreas, Johanniter Krankenhaus, Abteilung für Allgemein- und Viszeralchirurgie, Johanniterstr. 3-5, 53113, Bonn
111, 219	Uhl , Prof. Dr. med., Waldemar
40	Ulmer , Matthias, Hanfbachstraße 18, 71696, Möglingen
74	Ulmer , Dr. med., Christoph
128	Ulrich , Prof. Dr. med., Alexis, Lukaskrankenhaus Neuss, Chirurgische Klinik I, Preußenstr. 84, 41464, Neuss
68	Ulrich-Rückert , Dr. oec. troph., Sandra, Universitätsklinikum Frankfurt, Ernährungsambulanz, Theodor-Stern-Kai 7, 60590, Frankfurt
115	Ungar , Patrizia, Kassenärztliche Vereinigung Bayerns (KVB), Elsenheimerstr. 39, 80687, München
174	Uschner , Frank Erhard, Universitätsklinikum Frankfurt, Medizinische Klinik I Gastroent., Hepat., Pneum., Endokrin., Theodor-Stern-Kai 7, 60590, Frankfurt
172	Ustar , Verena, Medizinischer Campus Universität Oldenburg, Universitätsklinik für Viszeralchirurgie, Pius-Hospital, Georgstr. 12, 26121, Oldenburg
221	Vajsbaher , MSc., Tina, Universität Bremen, Human and Health Sciences, Enrique-Schmidt-Str. 5, 28359, Bremen
227	van Beekum , Cornelius J., Universitätsklinikum Bonn, Allgemein-, Viszeral-, Thorax- und Gefäßchirurgie, Sigmund-Freud-Straße 25, 53127, Bonn
123, 172, 222	van Bömmel , Dr. med., Florian, Universitätsklinikum Leipzig, Klinik und Poliklinik für Gastroenterologie und Rheumatologie, Liebigstr. 20, 04103, Leipzig
133	van der Sluis , Dr. med., Pieter, UMC UTRECHT, Heidelberglaan 100, 03584, Utrecht, Niederlande
74	van Loenen , Prof., Evert J., Philips Research, High Tech Campus 34, Eindhoven, Schweiz
204, 205	Veelken , Rhea, Universitätsklinikum Leipzig, Klinik und Poliklinik für Gastroenterologie und Rheumatologie, Liebigstraße 20, 04103, Leipzig

Seitenzahl	Name
95	Vehreschild , Prof. Dr. med., Maria, Universitätsklinikum Frankfurt, Medizinische Klinik II, Theodor-Stern-Kai 7, 60596, Frankfurt
38, 123, 212, 283 IP: 28	Vermeiren , Prof. Dr. med., Johannes, Universitätsklinikum Frankfurt, Medizinische Klinik I Gastroent., Hepat., Pneum., Endokrin., Theodor-Stern-Kai 7, 60590, Frankfurt
98	Vieth , Prof. Dr. med., Michael, Klinikum Bayreuth, Pathologisches Institut, Preuschwitzer Str. 101, 95445, Bayreuth
204	Vitali , Dr. med., Francesco, Universitätsklinikum Erlangen, Medizinische Klinik 1 Gastroent., Pneumologie, Endokrin., Ulmenweg 18, 91054, Erlangen
77, 119 IP: 56	Vogel , Prof. Dr. med., Arndt, Medizinische Hochschule Hannover, Klinik für Gastroenterologie, Hepatologie und Endokrinologie, Carl-Neuberg-Str. 1, 30625, Hannover
100, 119	Vogel , Prof. Dr. med., Ilka, Städtisches Krankenhaus Kiel, Chirurgische Klinik, Chemnitzstr. 33, 24116, Kiel
84, 108	Vogelmann , PD Dr. med., Roger, Universitätsmedizin Mannheim, II. Medizinische Klinik Gastroent., Hepatologie, Infektiologie, Theodor-Kutzer-Ufer 1 - 3, 68167, Mannheim
122	Vogl , Univ.-Prof. Dr. med., Thomas J., Universitätsklinikum Frankfurt, Institut für Diagnostische und Interventionelle Radiologie, Theodor-Stern-Kai 7, 60590, Frankfurt
165	Voigtländer , PD Dr. med., Torsten, Medizinische Hochschule Hannover, Klinik für Gastroenterologie, Hepatologie und Endokrinologie, Carl-Neuberg-Str. 1, 30625, Hannover
50	Völl , Dr., Markus
136	Vollmar , Prof. Dr., Angelika, Ludwig-Maximilian-Universität München, Fakultät für Chemie und Pharmazie, Butenandtstr. 5-13, 08137, München
94	Vollmer , Dr. med., Christian
148, 232 IP: 42	von Arnim , Dr. med., Ulrike, Universitätsklinikum Magdeburg, Klinik für Gastroenterologie, Hepatologie und Infektiologie, Leipziger Str. 44, 39120, Magdeburg
197	von Boscamp , Dr. med., Manuel, Universitätsklinikum Mannheim, II. Medizinische Klinik, Theodor-Kutzer-Ufer 1-3, 68167, Mannheim
149	von Delius , Prof. Dr. med., Stefan, RoMed Klinikum Rosenheim, Medizinische Klinik II mit Schwerpunkt Gastroenterologie, Pettenkoferstr. 10, 83022, Rosenheim
204	von Felden , Dr. med., Johann, Universitätsklinikum Hamburg-Eppendorf, I. Medizinische Klinik und Poliklinik Gastroenterologie, Martinistr. 52, 20246, Hamburg
140	von Hahn , Prof. Dr. med., Thomas, Asklepios Klinik Barmbek, Gastroenterologie und Interventionelle Endoskopie, Rübencamp 220, 22291, Hamburg
152	von Kiederowski , Dr. med., Ralph, Dermatologische Spezialpraxis, Kirch Str. 1, 56242, Selters
74	von Wagner , Dr. med., Michael, Universitätsklinikum Frankfurt, Medizinische Klinik I Gastroent., Hepat., Pneum., Endokrin., Theodor-Stern-Kai 7, 60590, Frankfurt
184, 193 IP: 60	von Websky , PD Dr. med., Martin, Universitätsklinikum Bonn, Klinik und Poliklinik für Allgemein-, Viszeral-, Thorax- und Gefäßchirurgie, Sigmund-Freud-Str. 25, 53127, Bonn
226	Vowinkel , Professor Dr. med., Thorsten, RKK Klinikum Freiburg St. Josefskrankenhaus, Klinik für Allgemein-, Viszeral- und Gefäßchirurgie, Sautierstrasse 1, 79104, Freiburg
88	Wagner , Dr. med., Martin, Universitätsklinikum Heidelberg, Klinik für Allgemein- Viszeral- und Transplantationschirurgie, Im Neuenheimer Feld 110, 69120, Heidelberg
198	Wagner , PD Dr. med., Andrej, Universitätsklinikum Salzburg, I. Medizinische Klinik, Müllner Hauptstr. 48, 05020, Salzburg, Österreich
213	Wagner , Tanja, Universitätsmedizin Mannheim (UMM), II. Medizinische Klinik, Theodor-Kutzer-Ufer 1-3, 68167, Mannheim
191, 201, 203	Wahler , Dr. med., Steffen, St. Bernward GmbH, Friedrich-Kirsten-Str. 40, 22391, Hamburg
165	Wald de Chamorro , Nina, Charité – Universitätsmedizin Berlin, Medizinische Klinik mit Schwerpunkt Hepatologie und Gastroenterologie, Augustenburger Platz 1, 13353, Berlin

Seitenzahl	Name
205	Waldschmidt , Dr. med., Dirk Thomas, Universitätsklinikum Köln, Klinik für Gastroenterologie und Hepatologie am Abdominalzentrum, Kerpener Str. 62, 50937, Köln
196	Wallstabe , Dr. med., Ingo, Klinikum St. Georg, Klinik für Gastroenterologie und Hepatologie, Delitzscher Str. 141, 04129, Leipzig
197, 210	Walter , Dr. med., Benjamin M., Universitätsklinikum Ulm, Klinik für Innere Medizin I, Albert-Einstein-Allee 23, 89081, Ulm
123	Walter , Dr. med., Dirk, Universitätsklinikum Frankfurt, Medizinische Klinik I Gastroent., Hepat., Pneum., Endokrin., Theodor-Stern-Kai 7, 60590, Frankfurt
79, 225	Walter , Karolin
101	Walz , Prof. Dr. med., Martin K.
58, 190, 191	Weber , Dr. rer. nat., Susanne, Universitätsklinikum des Saarlandes, Klinik für Innere Medizin II Gastroent., Hepat., Endokrin., Diabet., Ern.med., Kirrberger Str. 100, 66421, Homburg
186	Weber , Peter, Evangelisches Krankenhaus Düsseldorf, Department of General Internal Medicine and Gastroenterology, Kirchfeldstraße 40, 40217, Düsseldorf
209	Weber , Laura, Universität Leipzig, Medizinische Fakultät, Institut für Medizinische Physik und Biophysik, Härtelstraße 16-18, 04107, Leipzig
155	Weber , Dr. rer. nat., Eckhard, Klinisches Studienzentrum - Klinik für Innere Medizin A, Universitätsmedizin Greifswald, Ferdinand-Sauerbruch-Str., 17475 Greifswald
66 IP: 34	Wedel , Prof. Dr. med., Thilo, Universität Kiel, Anatomisches Institut, Otto-Hahn-Platz 8, 24118, Kiel
93, 123, 131	Wedemeyer , Prof. Dr. med., Heiner, Universitätsklinikum Essen, Klinik für Gastroenterologie und Hepatologie, Hufelandstr. 55, 45122, Essen
134, 177, 203	Wedi , Dr. med., Ebris, Universitätsmedizin Göttingen, Klinik für Gastroenterologie und gastrointestinale Onkologie, Robert-Koch-Str. 40, 37075, Göttingen
77	Wege , PD Dr. med., Henning, Universitätsklinikum Hamburg-Eppendorf, I. Medizinische Klinik und Poliklinik Gastroenterologie, Martinistr. 52, 20246, Hamburg
228	Weglage , Jakob, Justus Liebig Universität Gießen, Zentrum für Innere Medizin, Schwerpunkt Gastroenterologie, Gaffkystr. 11, 35392, Gießen
99, 143	Wehrmann , Prof. Dr. med., Till, DKD HELIOS Klinik Wiesbaden, Abt. Gastroenterologie, Aukammallee 33, 65191, Wiesbaden
221	Wehrmann , Dr. med., Stefan, Klinikum Chemnitz, Klinik für Allgemein- u. Viszeralchirurgie, Flemmingstr. 2, 09116, Chemnitz
75, 143	Weickert , Prof. Dr. med., Uwe, SLK-Klinikum am Gesundbrunnen, Medizinische Klinik II mit Schwerpunkt Gastroenterologie, Am Gesundbrunnen 20 - 24, 74078, Heilbronn
83, 167	Weidinger , Dr. med., Carl, Campus Benjamin Franklin - Charité Universitätsmedizin, Medizinische Klinik für Gastroenterologie, Infektiologie und Rheumatologie, Hindenburgdamm 30, 12203, Berlin
59, 164, 168, 178, 261	Weigt , PD Dr. med. habil., Jochen, Universitätsklinikum Magdeburg, Klinik für Gastroenterologie, Hepatologie und Infektiologie, Leipziger Str. 44, 39120, Magdeburg
86, 261	Weiler , Dr. med., Nina, Universitätsklinikum Frankfurt, Lebertransplantationsambulanz, Theodor-Stern-Kai 7, 60590, Frankfurt
131	Weiler-Normann , Dr. med., Christina, Universitätsklinikum Hamburg-Eppendorf, Martin Zeitz-Centrum, Martinistr. 52, 20246, Hamburg
43	Weiner , Prof. Dr. med., Rudolf, Sana Klinikum Offenbach, Klinik für Adipositas Chirurgie und Metabolische Chirurgie, Starkenburgring 66, 63069, Offenbach
97	Weiner , Dr. med., Silvia, Krankenhaus Nordwest, Klinik für Allgemein-, Viszeral- und Minimal Invasive Chirurgie, Steinbacher Hohl 2, 60488, Frankfurt
123	Weinke , Prof. Dr. med., Thomas, Klinikum Ernst von Bergmann, Klinik für Gastroenterologie und Infektiologie, Charlottenstr. 72, 14467, Potsdam

Seitenzahl	Name
120	Weis , PD Dr. med., Sebastian, Universitätsklinikum Jena, Klinik für Anästhesiologie und Intensivmedizin, Bachstr. 18, 07743, Jena
73, 130	Weismüller , Dr. med., Tobias, Universitätsklinikum Bonn, Medizinische Klinik und Poliklinik I, Sigmund-Freud-Str. 25, 53127, Bonn
175	Weismüller , Dr., Tobias J., Rheinische Friedrich-Wilhelms-Universität Bonn, Medizinische Klinik und Poliklinik I, Sigmund-Freud-Str. 25, 53105, Bonn
IP: 20	Weiss , Prof. Dr. med., Karl-Heinz, Universitätsklinikum Heidelberg, Innere Medizin IV für Gastroenterologie Infektionskrankheiten, Vergiftungen, Im Neuenheimer Feld 410, 69120, Heidelberg
120	Weitz , Prof. Dr. med., Jürgen, Universitätsklinikum Dresden, Klinik und Poliklinik für Viszeral-, Thorax- und Gefäßchirurgie, Fetscherstr. 74, 01307, Dresden
77, 83	Welker , PD Dr. med., Martin-Walter, Universitätsklinikum Frankfurt, Medizinische Klinik I Gastroent., Hepat., Pneum., Endokrin., Theodor-Stern-Kai 7, 60590, Frankfurt
206	Wellhöner , Stella Marie, Universitätsklinikum Leipzig, Klinik für Gastroenterologie Sektion Hepatologie, Zschochersche Str 66, 04229, Leipzig
83	Welsch , Dr. med., Christoph, Universitätsklinikum Frankfurt, Medizinische Klinik I Gastroent., Hepat., Pneum., Endokrin., Theodor-Stern-Kai 7, 60590, Frankfurt
228	Welz , Lina, Institut für Klinische Molekularbiologie, Am Botanischen Garten 11, 24108, Kiel
96, 110, 119, 132	Werner , Prof. Dr. med., Jens, Universitätsklinikum München, Klinik für Allgemeine, Viszeral-, Transplantations-, Gefäß- und Thoraxchirurgie, Marchioninstr. 15, 81377, München
99, 203	Wetzka , Dr. med., Jens, Sana Klinikum Offenbach, Medizinische Klinik II/IV Gastro., Pneumol., Hämatol.-Onkol., Starkenburgring 66, 63069, Offenbach
51, 148	Weyandt , PD Dr. med., Gerhard, Klinikum Bayreuth, Klinik für Dermatologie und Allergologie, Preuschwitzer Str. 101, 95445, Bayreuth
81, 97, 234	Weyhe , PD Dr. med., Dirk, Klinik für Allgemein- und Viszeralchirurgie, Pius_Hospital Oldenburg, Georgstr. 12, 26121, Oldenburg
179	Wichmann , Dr. med., Dörte, Universitätsklinikum Tübingen, Klinik für Allgemein-, Viszeral- und Transplantationschirurgie, Hoppe-Seyler-Str. 3, 72076, Tübingen
121	Wiegand , PD Dr. med., Susanna, Adipositas-Ambulanz, Interdisziplinäres Sozialpädiatrisches Zentrum, Augustenburger Platz 1, 13353, Berlin
92	Wießner , Johannes
IP: 40	Wilde , Stefan, Luisenhospital, Medizinische Klinik, Boxgraben 99, 52064, Aachen
88	Wilhelm , PD Dr. med., Dirk, Klinikum rechts der Isar der Technischen Universität München, Klinik und Poliklinik für Chirurgie, Ismaninger Str. 22, 81675, München
221	Wilhelm , Dr. med., Peter, Universitätsklinikum Tübingen, Universitätsklinik für Allgemeine Viszeral- und Transplantationschirurgie, Allgemeine, Viszeral- und Transplantationschirurgie, Hoppe-Seyler-Str. 3, 72076, Tübingen
117, 224	Wilke , Dr., Ralf, Asklepios Klinik Weißenfels, Klinik für Allgemein-, Viszeralchirurgie und Proktologie, Naumburger Straße 76, 06667, Weißenfels
73, 81	Will , Prof. Dr. med. habil., Uwe
127	Will , Dipl.-Ges.Wirt (FH), Niels, DFKI GmbH, Robotics Innovation Center, Robert-Hooke-Str. 1, 28359, Bremen
254	Willam , Ines
176	Willuweit , Dr. med., Katharina, Universitätsklinikum Essen, Klinik für Gastroenterologie und Hepatologie, Hufelandstr. 55, 45122, Essen
177	Wimmer , Franz Xaver, Klinikum rechts der Isar der Technischen Universität München, Klinik und Poliklinik für Chirurgie, Ismaninger Str. 22, 81675, München
182	Wirsing , Lukas, Robert-Bosch-Krankenhaus, Zentrum für Innere Medizin I, Auerbachstraße 110, 70376, Stuttgart

Seitenzahl	Name
202, 224, 234	Wirth , Dr. med., Ulrich, Klinikum der Universität München, Klinik für Allgemein-, Viszeral- und Transplantationschirurgie, Marchioninstr. 15, 81377, München
130 IP: 52	Witte , Prof. Dr. med., Torsten, Medizinische Hochschule Hannover, Klinik für Immunologie und Rheumatologie, Carl-Neuberg-Str. 1, 30625, Hannover
165	Wittek , Agnes Franziska, Universitätsklinikum Hamburg-Eppendorf, I. Medizinische Klinik und Poliklinik, Martinistraße 52, 20246, Hamburg
132	Witzigmann , Prof. Dr. med., Helmut, Krankenhaus Dresden-Friedrichstadt, Klinik für Allgemein- und Viszeralchirurgie, Friedrichstr. 41, 01067, Dresden
253	Wöbs , Kathrin
81	Woeste , PD Dr. med., Guido, Agaplesion Elisabethenstift, Klinik für Allgemein- und Viszeralchirurgie, Landgraf-Georg-Str. 100, 64287, Darmstadt
178	Wolff , Dr. med., Simone, Sana Kliniken Lübeck GmbH, Kronsfordter Allee 71-73, 23560, Lübeck
228	Wolters , Friederike
IP: 46	Wong , Florence, University of Toronto, GI Division, Department of Medicine, 200 Elizabeth Street, M5G2C4, Toronto, Kanada
93	Wörns , PD Dr. med., Marcus-Alexander, Universitätsmedizin Mainz, I. Medizinische Klinik und Poliklinik, Langenbeckstr. 1, 55131, Mainz
216	Wulfert , Dr., Chris-Henrik, Bundeswehrkrankenhaus Hamburg, Allgemein- und Viszeralchirurgie, Lesserstraße. 180, 22043, Hamburg
71, 80	Wullstein , PD Dr. med., Christoph, Helios Klinikum Krefeld, Allgemein-, Viszeral- und Minimalinvasive Chirurgie, Lutherplatz 40, 47805, Krefeld
76, 128, 185, 186	Würstle , Silvia, Klinikum rechts der Isar der Technischen Universität München, II. Medizinische Klinik und Poliklinik Gastroent., Hepatol., Endokrin., Intensivmed., Ismaninger Str. 22, 81675, München
219, 224	Yang , Yajing, Department of Medicine, Division of Gastroenterology, Endocrinology and Metabolism, Philipps University Marburg, Hans-Meerwein-Str. 3, 35043, Marburg
255	Zabel-Langhennig , Dr. med., Alexander
71, 81	Zarras , Dr. med., Konstantinos, Marien Hospital Düsseldorf, Viszeral-, Minimalinvasive und Onkologische Chirurgie, Rochusstr. 2, 40479, Düsseldorf
138, 166, 170	Zeißig , Prof. Dr. med., Sebastian, Universitätsklinikum Dresden, Medizinische Klinik und Poliklinik I, Fetscherstr. 74, 01307, Dresden
38, 39, 60, 136, 151	Zeuzem , Prof. Dr. med., Stefan, Universitätsklinikum Frankfurt, Medizinische Klinik I Gastroent., Hepat., Pneum., Endokrin., Theodor-Stern-Kai 7, 60590, Frankfurt
228	Zhan , Dr., Tianzuo, German Cancer Research Center (DKFZ), Division Signaling and Functional Genomics, INF 580, 69120, Heidelberg
174	Zhang , Yunjie, Klinikum der Universität München Campus Großhadern, Klinik für Allgemein-, Viszeral- und Transplantationschirurgie, Marchioninstrasse 15, 81377, München
216	Zhang , Jiang, Klinikum der Universität München Campus Großhadern, Marchioninstrasse 15, 81377, München
165	Zhou , Dr., Taotao, Rheinische Friedrich-Wilhelms-Universität Bonn, Medizinische Klinik und Poliklinik 1, Venusberg-Campus 1, 53127, Bonn
206	Zimmermann , Markus
137	Zimmermann , Prof. Dr. med., Tim, Universitätsmedizin Mainz, I. Medizinische Klinik und Poliklinik, Langenbeckstr. 1, 55131, Mainz
68, 106, 187 IP: 36, 54	Zipprich , Prof. Dr. med., Alexander, Universitätsklinikum Halle, Universitätsklinik u. Poliklinik Innere Medizin I mit Schwerpunkt Gastroenterologie, Ernst-Grube-Str. 40, 06120, Halle

Seitenzahl	Name
IP: 62	Zoller , Prof. Dr. med., Heinz, Universitätsklinik Innsbruck, Innere Medizin I, Anichstr.35, 6020, Innsbruck, Österreich
128	Zoller , Prof. Dr. med. Dr. h.c., Wolfram G., Katharinenhospital Klinikum Stuttgart, Klinik für Allgemeine Innere Medizin Gastroent./Hepatol./Infektiol./Pneumol., Kriegsbergstr. 60, 70174, Stuttgart
82	Zöllner , Dr., Rebecca, Gesundheitsamt Frankfurt, Breite Gasse 28, 60313, Frankfurt
210	Zölzer , Dominik, Gemeinschaftskrankenhaus Bonn, Innere Medizin/Gastroenterologie, Bonner Talweg 4-6, 53113, Bonn
68	Zopf , Prof. Dr. med., Yurdagül, Universitätsklinikum Erlangen, Medizinische Klinik 1 Gastroent., Pneumologie, Endokrin., Ulmenweg 18, 91054, Erlangen
142	Zöpfl , PD Dr. med., Thomas, ViDia Christliche Kliniken Karlsruhe, Klinik für Gastroenterologie, Hepatologie, Südendstraße 32, 76137, Karlsruhe
69	Zucman-Rossi , Jessica, Institut National de la Santé et de la Recherche Médicale (INSERM), Rue Juliette Dodu 27, 75010, Paris, Frankreich

Industrie

- » [Transparenzkodex](#)
- » [Raumpläne](#)
- » [Ausstellerliste](#)

Transparenzvorgabe gemäß FSA-Kodex und AKG-Richtlinien

Gemäß den Vorgaben des FSA (Freiwillige Selbstkontrolle für die Arzneimittelindustrie e.V.) sollen die Bedingungen und der Umfang der Unterstützung von Mitgliedsunternehmen den Teilnehmern gegenüber sowohl bei der Kongressankündigung als auch -durchführung transparent dargestellt werden.

Gemäß den Richtlinien des AKG (Arzneimittel und Kooperation im Gesundheitswesen e.V.) sollen die Mitgliedsunternehmen darauf hinwirken, dass ihre Unterstützung sowohl bei der Kongressankündigung als auch -durchführung vom Veranstalter offengelegt wird. Die Veröffentlichung von Art und Umfang der Gesamtunterstützung stellt keine Verpflichtung für die AKG-Mitgliedsunternehmen dar und erfolgt hier freiwillig nach schriftlichem Einverständnis.

Die Information über die Gesamtunterstützung im Rahmen der Viszeralmedizin ist auf der offiziellen Kongresswebseite einsehbar.

Die Inhalte dieser Veranstaltung werden produkt- und dienstleistungsneutral gestaltet. Wir bestätigen, dass die wissenschaftliche Leitung und die Referenten potentielle Interessenkonflikte gegenüber den Teilnehmern offenlegen. Folgende Firmen treten als Sponsoren auf:

Ausstellername	Sponsoringleistung	
Abbott Medical GmbH	Mietkosten Standfläche:	3.240,00 €
AbbVie Deutschland GmbH & Co. KG	Sponsoringpaket (inkl. Mietkosten Standfläche):	125.980,00 €
Agfa HealthCare	Mietkosten Standfläche:	3.240,00 €
	Sponsoring:	1.000,00 €
AKCEA THERAPEUTICS	Mietkosten Standfläche:	4.320,00 €
ALEXION	Mietkosten Standfläche:	1.440,00 €
Alnylam Germany GmbH	Sponsoringpaket (inkl. Mietkosten Standfläche):	28.600,00 €
AMBOSS GmbH	Mietkosten Standfläche:	1.643,40 €
AMGEN GmbH	Sponsoringpaket (inkl. Mietkosten Standfläche):	65.650,00 €
Amicus Therapeutics GmbH	Mietkosten Standfläche:	2.160,00 €
Apotheken u. Ärzte Abrechnungszentrum Dr. Güldener GmbH	Mietkosten Standfläche:	2.880,00 €

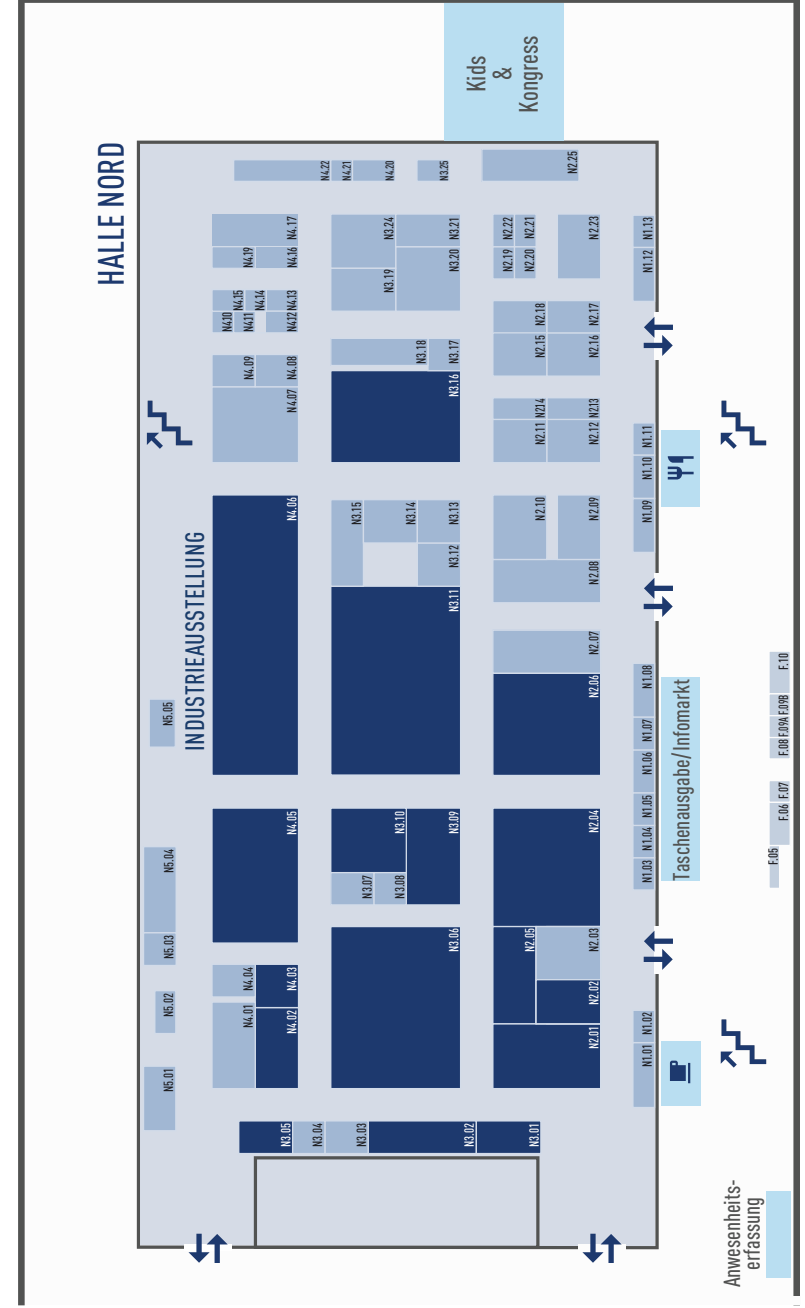
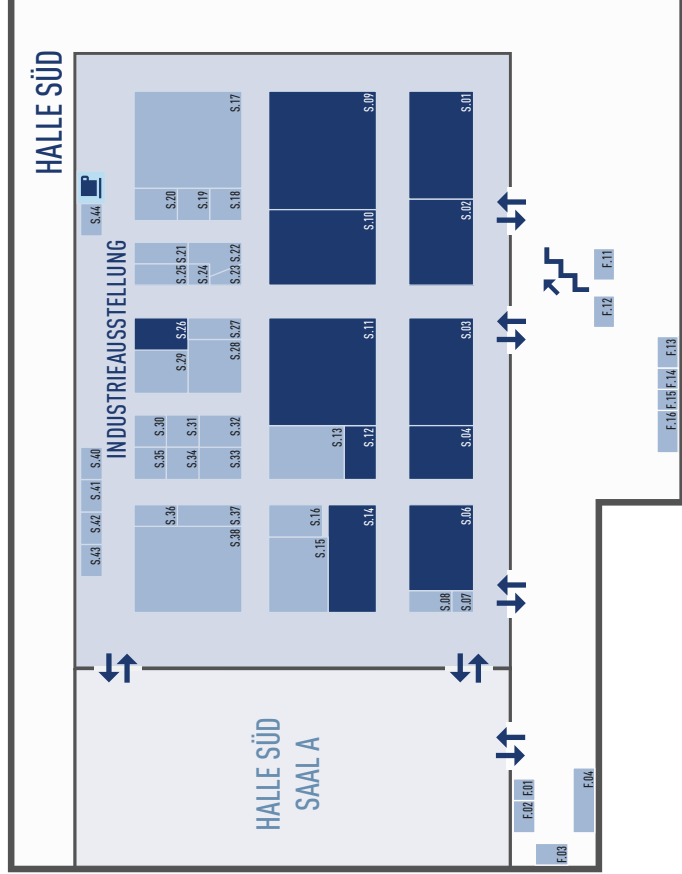
Ausstellername	Sponsoringleistung	
Applied Medical Deutschland GmbH	Mietkosten Standfläche:	3.600,00 €
Ardeypharm GmbH	Mietkosten Standfläche:	2.880,00 €
Astellas Pharma GmbH	Mietkosten Standfläche:	12.600,00 €
B. Braun Aesculap Bayer Vital GmbH	Mietkosten Standfläche:	10.800,00 €
	Sponsoringpaket (inkl. Mietkosten Standfläche):	35.400,00 €
Biogen GmbH	Mietkosten Standfläche:	13.860,00 €
Boston Scientific Medizintechnik GmbH	Mietkosten Standfläche:	16.200,00 €
BOWA-electronic GmbH & Co. KG	Mietkosten Standfläche:	5.400,00 €
Bracco Imaging Deutschland GmbH	Mietkosten Standfläche:	8.640,00 €
Bristol-Myers Squibb GmbH & Co. KGaA	Sponsoringpaket (inkl. Mietkosten Standfläche):	36.500,00 €
Canon Medical Systems GmbH	Mietkosten Standfläche:	8.640,00 €
Cantel (Germany) GmbH	Mietkosten Standfläche:	9.720,00 €
Celgene GmbH	Sponsoring:	3.842,00 €
close2real GmbH	Mietkosten Standfläche:	7.200,00 €
Coloplast GmbH	Sponsoring:	1.200,00 €
CONMED	Mietkosten Standfläche:	6.480,00 €
COOK Deutschland GmbH	Mietkosten Standfläche:	4.860,00 €
CSL Behring GmbH	Mietkosten Standfläche:	4.320,00 €
	Sponsoring:	18.750,00 €
DACH Medical Group GmbH	Mietkosten Standfläche:	2.880,00 €
Dahlhausen, P. J., Medizintechnik	Mietkosten Standfläche:	2.160,00 €
Die PVS Limburg-Lahn	Mietkosten Standfläche:	2.880,00 €
DISTALMOTION	Mietkosten Standfläche:	6.480,00 €
	Sponsoring:	18.750,00 €
Dr. Falk Pharma GmbH	Mietkosten Standfläche:	36.000,00 €
	Sponsoring:	33.750,00 €
Dr. Schaer AG	Mietkosten Standfläche:	4.320,00 €
Dr. Weigert	Mietkosten Standfläche:	2.160,00 €

Ausstellername	Sponsoringleistung	
E & L medical systems GmbH	Mietkosten Standfläche:	12.240,00 €
Eisai GmbH	Mietkosten Standfläche:	3.240,00 €
ENDOMOBIL GmbH	Mietkosten Standfläche:	1.440,00 €
EndoStim B.V.	Mietkosten Standfläche:	7.200,00 €
	Sponsoring:	4.800,00 €
Endo-Technik W. Griesat GmbH	Mietkosten Standfläche:	4.320,00 €
ERBE Elektromedizin GmbH	Mietkosten Standfläche:	10.800,00 €
ewimed	Mietkosten Standfläche:	7.200,00 €
fasciotens GmbH	Mietkosten Standfläche:	3.780,00 €
FENDO Medizintechnik, Neustadt	Mietkosten Standfläche:	2.160,00 €
FERRING Arzneimittel GmbH, Kiel	Mietkosten Standfläche:	20.160,00 €
Fischer ANALYSEN Instrumente GmbH	Mietkosten Standfläche:	2.160,00 €
Fleischhacker GmbH & Co. KG	Mietkosten Standfläche:	7.200,00 €
Fresenius Kabi Deutschland GmbH	Mietkosten Standfläche:	8.640,00 €
FUJIFILM Deutschland, Niederlassung der FUJIFILM Europe GmbH	Sponsoringpaket (inkl. Mietkosten Standfläche):	84.962,50 €
GE Healthcare	Mietkosten Standfläche:	8.100,00 €
Geister Medizintechnik GmbH	Sponsoring:	800,00 €
Gelita Medical GmbH	Mietkosten Standfläche:	2.160,00 €
Gilead Sciences GmbH	Sponsoringpaket (inkl. Mietkosten Standfläche):	50.885,00 €
GMP Orphan Deutschland GmbH	Mietkosten Standfläche:	2.160,00 €
	Sponsoring:	14.500,00 €
Grifols Deutschland GmbH	Sponsoringpaket (inkl. Mietkosten Standfläche):	36.500,00 €
Hans-Joachim Mausolf Hygienesysteme	Mietkosten Standfläche:	1.440,00 €
HappyPo Products GmbH	Mietkosten Standfläche:	1.440,00 €
HEXAL AG	Mietkosten Standfläche:	9.000,00 €
	Sponsoring:	7.000,00 €
Hitachi Medical Systems GmbH	Mietkosten Standfläche:	14.400,00 €
	Sponsoring:	18.750,00 €
Humedics GmbH	Mietkosten Standfläche:	3.240,00 €
HUSK FLOHSAMENSCHALEN	Mietkosten Standfläche:	720,00 €

Ausstellername	Sponsoringleistung	
IMMUNDIAGNOSTIK AG	Mietkosten Standfläche:	2.160,00 €
InnoCur Pharma GmbH	Mietkosten Standfläche:	2.160,00 €
Insitumed GmbH	Mietkosten Standfläche:	8.640,00 €
INSTITUT ALLERGOSAN	Mietkosten Standfläche:	4.320,00 €
Intercept Pharma Deutschland GmbH	Sponsoringpaket (inkl. Mietkosten Standfläche):	45.730,00 €
Intuitive Surgical Deutschland GmbH	Mietkosten Standfläche: Sponsoring:	21.600,00 € 18.750,00 €
Intuitive Surgical Deutschland GmbH – Innovation Forum	Mietkosten Standfläche:	7.200,00 €
INVITALIS GmbH	Mietkosten Standfläche:	3.240,00 €
Janssen-Cilag GmbH	Sponsoringpaket (inkl. Mietkosten Standfläche):	148.294,00 €
Jinshan Science & Technology Co. Ltd.	Mietkosten Standfläche:	1.440,00 €
Johnson & Johnson MEDICAL GmbH	Sponsoringpaket (inkl. Mietkosten Standfläche):	59.900,00 €
KARL STORZ SE & CO. KG	Sponsoringpaket (inkl. Mietkosten Standfläche):	59.623,00 €
Kibion a company of Mayoly Spindler	Mietkosten Standfläche:	7.200,00 €
KREUSSLER PHARMA Laborie	Mietkosten Standfläche:	2.160,00 € 5.760,00 €
LEUFEN MEDICAL GmbH	Mietkosten Standfläche:	3.600,00 €
mandel + rupp medizintechnik gmbh	Mietkosten Standfläche:	2.880,00 €
Maros Arznei GmbH	Mietkosten Standfläche:	2.160,00 €
Mauna Kea Technologies Inc.	Mietkosten Standfläche: Sponsoring:	3.240,00 € 340,00 €
Medela Medizintechnik	Mietkosten Standfläche:	2.160,00 €
Media Impact GmbH & Co. KG	Sponsoring:	800,00 €
Medical Instruments Corporation GmbH	Mietkosten Standfläche:	2.160,00 €
MEDICE Arzneimittel Puetter GmbH & Co. KG	Mietkosten Standfläche:	3.600,00 €
Medi-Globe GmbH – Endo-Flex GmbH	Mietkosten Standfläche:	1.440,00 €
Medtronic GmbH	Mietkosten Standfläche: Sponsoring:	36.000,00 € 2.000,00 €

Ausstellername	Sponsoringleistung	
Merz Pharmaceuticals GmbH	Mietkosten Standfläche:	12.960,00 €
meso international GmbH	Mietkosten Standfläche:	2.880,00 €
Microbiotica GmbH	Mietkosten Standfläche:	4.320,00 €
MICRO-TECH EUROPE GMBH	Mietkosten Standfläche:	8.640,00 €
MSD SHARP & DOHME GMBH	Sponsoringpaket (inkl. Mietkosten Standfläche):	132.700,00 €
MTW-Endoskopie	Mietkosten Standfläche:	9.000,00 €
Mylan Germany	Mietkosten Standfläche: Sponsoring:	28.800,00 € 5.600,00 €
Nicolai Medizintechnik GmbH	Mietkosten Standfläche:	3.600,00 €
Norgine GmbH	Sponsoringpaket (inkl. Mietkosten Standfläche):	74.450,00 €
OLYMPUS	Sponsoringpaket	
DEUTSCHLAND GMBH	(inkl. Mietkosten Standfläche):	63.620,00 €
PAJUNK® Medical Produkte GmbH	Mietkosten Standfläche:	2.160,00 €
PENTAX Europe GmbH	Mietkosten Standfläche:	14.400,00 €
Peter Pflugbeil GmbH	Mietkosten Standfläche:	2.160,00 €
Pfizer Pharma GmbH	Sponsoringpaket (inkl. Mietkosten Standfläche):	137.100,00 €
PHAMETRA GmbH	Mietkosten Standfläche:	2.160,00 €
Pharmacosmos GmbH	Sponsoringpaket (inkl. Mietkosten Standfläche):	36.270,00 €
Promedia Medizintechnik	Mietkosten Standfläche:	4.320,00 €
PVS HAG GmbH	Mietkosten Standfläche:	2.160,00 €
Reckitt Benckiser Deutschland GmbH	Mietkosten Standfläche:	4.320,00 €
Recordati Pharma GmbH, Ulm	Mietkosten Standfläche:	15.120,00 €
Reichert GmbH, Buchhandlung für Medizin	Mietkosten Standfläche:	720,00 €
Richard Wolf GmbH	Mietkosten Standfläche:	10.800,00 €
Roche Pharma AG	Sponsoringpaket (inkl. Mietkosten Standfläche):	32.300,00 €
Sanofi Genzyme	Sponsoringpaket (inkl. Mietkosten Standfläche):	30.500,00 €
Schwabe Pharma Deutschland	Mietkosten Standfläche: Sponsoring:	7.200,00 € 18.750,00 €

Ausstellername	Sponsoringleistung	
Sequana Medical NV	Sponsoringpaket (inkl. Mietkosten Standfläche):	30.500,00 €
Servier Oncology	Mietkosten Standfläche:	4.320,00 €
Shire Deutschland GmbH jetzt Teil der Takeda Group	Mietkosten Standfläche: Sponsoring:	18.630,00 € 43.500,00 €
Specialmed Atemgasanalysen	Mietkosten Standfläche:	1.800,00 €
Spektrum Cannabis	Mietkosten Standfläche:	10.800,00 €
SPRINGER MEDIZIN VERLAG GmbH	Mietkosten Standfläche:	1.440,00 €
Standard Instruments GmbH	Mietkosten Standfläche:	5.760,00 €
STERIS / US Endoscopy	Mietkosten Standfläche:	3.240,00 €
TAKEDA PHARMA VERTRIEB GMBH & CO. KG	Sponsoringpaket (inkl. Mietkosten Standfläche):	99.380,00 €
Teleflex Medical GmbH	Mietkosten Standfläche:	6.480,00 €
Thieme Compliance und Georg Thieme Verlag KG	Mietkosten Standfläche: Sponsoring:	5.760,00 € 400,00 €
Tillotts Pharma GmbH	Sponsoringpaket (inkl. Mietkosten Standfläche):	44.860,00 €
VIFOR PHARMA DEUTSCHLAND GmbH	Sponsoringpaket (inkl. Mietkosten Standfläche):	35.540,00 €
W. L. Gore	Mietkosten Standfläche: Sponsoring:	4.320,00 € 18.750,00 €
Wassenburg Deutschland GmbH	Mietkosten Standfläche:	5.760,00 €
Gesamtsumme		2.378.729,90 €



Wir danken folgenden Ausstellern für ihr Engagement und die Unterstützung der Tagung 2019

Firma	Stadt	Stand-Nr.
A		
Abbott Medical GmbH	Wetzlar	S.35
AbbVie Deutschland GmbH & Co. KG	Wiesbaden	N4.06
Agfa HealthCare	Bonn	S.31
		
AKCEA THERAPEUTICS	Leinfelden- Echterdingen	N3.03
ALEXION	München	N4.14
Alnylam Deutschland GmbH	München	N1.09
AMGEN GmbH	München	S.17
Amicus Therapeutics GmbH	München	S.40
APOLLO ENDOSURGERY	Knaresborough, UK	N3.04
Apotheken u. Ärzte Abrechnungszentrum Dr. Güldener GmbH	Stuttgart	N4.19
Applied Medical Deutschland GmbH	Düsseldorf	S.25
Arbeitskreis der Pankreatikern e.V.	Bonn	F.10
Ardeypharm GmbH	Herdecke	N1.06
Ärzte ohne Grenzen e.V.	Berlin	F.14
Astellas Pharma GmbH	München	S.13
B		
B. Braun Aesculap	Tuttlingen	N3.02
Bayer Vital GmbH	Leverkusen	S.21
Biogen GmbH	Ismaning	S.15
Bioprojet Pharma	Paris, Frankreich	N2.21
bng e.V.	Ulm	N3.21
Boston Scientific Medizintechnik GmbH	Ratingen	S.14
BOWA-electronic GmbH & Co. KG	Gomaringen	S.26
Bracco Imaging Deutschland GmbH	Konstanz	N3.15
Bristol-Myers Squibb GmbH & Co. KGaA	München	S.12

Firma	Stadt	Stand-Nr.
C		
Canon Medical Systems GmbH	Neuss	N3.19
Cantel (Germany) GmbH	Düsseldorf	N2.25
close2real GmbH	Halle	N2.15
CONMED	Groß-Gerau	N4.22
COOK Deutschland GmbH	Mönchengladbach	N5.05
CSL Behring GmbH	Hattersheim am Main	N4.04
D		
DACH Medical Group GmbH	Freilassing	N4.20
Dahlhausen, P. J., Medizintechnik	Köln	N1.05
Deutsche Gesellschaft für Innere Medizin e.V.	Wiesbaden	F.16
Deutsche Gesellschaft für Neurogastroenterologie und Motilität e.V. (DGNM)	Berlin	F.01
Deutsche Leberhilfe e.V.	Köln	F.04
Deutsche Leberstiftung	Hannover	F.09B
DGE-BV – Deutsche Gesellschaft für Endoskopie und Bildgebende Verfahren e.V.	München	F.02
Die PVS Limburg-Lahn	Limburg	S.08
DISTALMOTION	Epalinges, Schweiz	N5.01
Dr. Falk Pharma GmbH	Freiburg	N4.05
Dr. Schaer AG	Burgstall, Italien	S.32
Dr. Weigert	Hamburg	N3.25
E		
E & L medical systems GmbH	Erlangen	N3.24
E & L medical systems GmbH	Erlangen	N4.21
Eisai GmbH	Frankfurt	S.34
Endo Tools Therapeutics S.A.	Gosselies, Belgien	N4.15
ENDOMOBIL GmbH	Großenaspe	S.24
EndoStim B.V.	Nijmegen, Niederlande	N2.11
Endo-Technik W. Griesat GmbH	Solingen	S.20
ERBE Elektromedizin GmbH	Tübingen	S.04
ewimed	Hechingen	N2.12

Firma	Stadt	Stand-Nr.
F		
fasciotens GmbH Amboss GmbH	Köln	N2.17
FENDO Medizintechnik, Neustadt	Neustadt	S.23
FERRING Arzneimittel GmbH, Kiel	Kiel	N4.07
Fischer ANalysen Instrumente GmbH	Leipzig	N2.22
Fleischhacker GmbH & Co. KG	Schwerte	S.29
Fresenius Kabi Deutschland GmbH	Bad Homburg	N4.17
FUJIFILM Deutschland, Niederlassung der FUJIFILM Europe GmbH	Düsseldorf	N2.06
G		
Gastro-Liga e.V.	Gießen	F.13
GE Healthcare	Solingen	N3.18
Gelita Medical GmbH	Eberbach	N4.12
Gilead Sciences GmbH	Martinsried	S.02
GMP Orphan Deutschland GmbH	Frankfurt am Main	N1.13
Grifols Deutschland GmbH	Frankfurt	S.16
H		
Hans-Joachim Mausolf Hygienesysteme	Hamburg	N4.10
HappyPo Products GmbH	Berlin	F.08
HEXAL AG	Holzkirchen	N2.03
Hitachi Medical Systems GmbH	Wiesbaden	N2.08
Humedics GmbH	Berlin	S.18
HUSK FLOHSAMENSCHALEN	Kopenhagen, Dänemark	F.09A
I		
IMMUNDIAGNOSTIK AG	Bensheim	N1.11
Implantica	Zug, Schweiz	S.30
InnoCur Pharma GmbH	Frankfurt am Main	S.43
Insitumed GmbH	Wentorf	N2.09
INSTITUT ALLERGOSAN	Grünwald	N3.07
Intercept Pharma Deutschland GmbH	München	S.06
Intuitive Surgical Deutschland GmbH	Essen	N2.01
Intuitive Surgical Deutschland GmbH – Innovation Forum	Essen	N2.02
INVITALIS GmbH	Reichertshofen	N5.03

Firma	Stadt	Stand-Nr.
J		
Janssen-Cilag GmbH	Neuss	N3.11
Jinshan Science & Technology Co. Ltd.	Chongqin, China	N4.11
Johnson & Johnson Medical GmbH, Ethicon	Norderstedt	N3.11
K		
KARL STORZ SE & CO. KG	Tuttlingen	S.10
Kibion a company of Mayoly Spindler	Bremen	N3.14
Kompetenznetz Darmerkrankungen e.V.	Kiel	F.06
KREUSSLER PHARMA	Wiesbaden	N1.07
L		
Laborie	München	N3.12
Lebertransplantierte Deutschland e.V.	Bretzfeld	F.07
LEUFEN MEDICAL GmbH	Berlin	N2.13
M		
mandel + rupp medizintechnik gmbh	Erkrath	S.36
Maros Arznei GmbH	Fürth	N2.20
Mauna Kea Technologies Inc.	Paris, Frankreich	S.19
Medela Medizintechnik	Dietersheim	S.42
Medical Instruments Corporation GmbH	Herford	N1.02
MEDICE Arzneimittel Puetter GmbH & Co. KG	Iserlohn	N1.12
Medi-Globe GmbH – Endo-Flex GmbH	Achenmühle	S.07
Medtronic GmbH	Meerbusch	S.11
Merz Pharmaceuticals GmbH	Frankfurt	N3.20
meso international GmbH	Mittweida	N5.02
Microbiotica GmbH	Inning	N1.01
MICRO-TECH EUROPE GMBH	Düsseldorf	N2.23
MSD SHARP & DOHME GMBH	Haar	S.01
MSD SHARP & DOHME GMBH	Haar	S.09
MTW-Endoskopie	Wesel	S.28
Mylan Germany	Berlin	S.38

Firma	Stadt	Stand-Nr.
N		
Netzwerk Neuroendokrine Tumoren e.V.	Nürnberg	F.03
Nicolai Medizintechnik GmbH	Langenhagen	N1.08
Norgine GmbH	Wettenberg	S.03
O		
OLYMPUS DEUTSCHLAND GMBH	Hamburg	N3.16
P		
PAJUNK® Medical Produkte GmbH	Geisingen	N1.03
PENTAX Europe GmbH	Hamburg	N2.07
Peter Pflugbeil GmbH	Zorneding	N2.19
Pfizer Pharma GmbH	Berlin	N3.06
PHAMETRA GmbH	Herne	N1.04
Pharmacosmos GmbH	Wiesbaden	N3.05
Promedia Medizintechnik	Siegen	N4.09
PVS HAG GmbH	Stuttgart	N4.13
R		
Reckitt Benckiser Deutschland GmbH	Heidelberg	N4.08
Recordati Pharma GmbH, Ulm	Ulm	N3.10
Reichert GmbH, Buchhandlung für Medizin	Bensheim	F.05
Richard Wolf GmbH	Knittlingen	N4.02
Roche Pharma AG	Grenzach-Wyhlen	N2.18

Firma	Stadt	Stand-Nr.
S		
Sanofi Genzyme	Neu-Isenburg	N2.14
Schwabe Pharma Deutschland	Ettlingen	N2.16
Sequana Medical NV	Zwijnaarde, Belgien	S.27
Servier Oncology	München	S.37
Shire Deutschland GmbH jetzt Teil der Takeda Group	Berlin	N3.09
SMART Medical Systems Ltd.	Ra'anana, Israel	S.41
SOLUSCOPE SAS	Aubagne, Frankreich	N3.17
Specialmed Atemgasanalysen	Herrsching	S.22
Spektrum Cannabis	St. Leon-Rot	N2.10
SPRINGER MEDIZIN VERLAG GmbH	Berlin	N1.10
Standard Instruments GmbH	Karlsruhe	N4.03
STERIS/US Endoscopy	Köln	N3.08
T		
TAKEDA PHARMA VERTRIEB GMBH & CO. KG	Berlin	N2.04
Teleflex Medical GmbH	Fellbach	N3.01
Thieme Compliance und Georg Thieme Verlag KG	Stuttgart	N4.01
Tillotts Pharma GmbH	Berlin	N2.05
TransEnterix Italia	Milano, Italien	N4.16
U		
United European Gastroenterology – UEG	Wien, Österreich	F.15
V		
VIFOR PHARMA DEUTSCHLAND GmbH	München	N5.04
W		
W. L. Gore	Putzbrunn	S.33
Wassenburg Deutschland GmbH	Mönchengladbach	N3.13

Verpassen Sie nicht die State of the Art Lectures

03. Oktober 2019, 08:00 – 09:30 Uhr im Terrassensaal E

In der Sitzung: Translationale Diagnostik und Therapie des hepatozellulären Karzinoms (Infos auf Seite: 69)

Jessica Zucman-Rossi *Paris, Frankreich*

Preisträgerin: Ismar-Boas Medaille 2019

04. Oktober 2019, 17:00 – 18:30 Uhr im Terrassensaal A

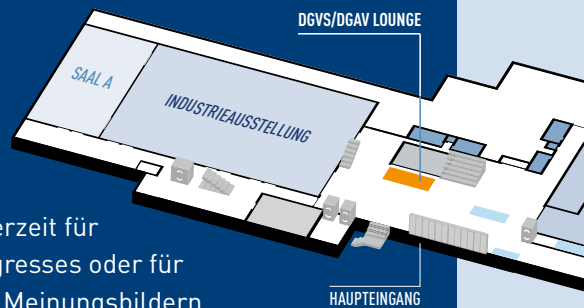
In der Sitzung: Hepatobiliäre Endoskopie (Infos auf Seite: 142)

Julio C. Pereira-Lima *Porto Alegre, Brasilien*

Preisträger: Endoscopy Award 2019

**Besuchen Sie die
DGVS / DGAV Lounge**
Erdgeschoss

Nutzen Sie unsere Lounges jederzeit für Gespräche am Rande des Kongresses oder für spontane Zusammentreffen mit Meinungsbildern und Mandatsträgern der DGVS und der DGAV.



DGVS

Deutsche Gesellschaft für
Gastroenterologie,
Verdauungs- und
Stoffwechselkrankheiten

